



Developing a common language for sustainable and inclusive well-being in the Netherlands

Presentation for the UNECE Seminar on Measurement of Well-being

Edwin Horlings
8-9 July 2024

The rise of “brede welvaart”



“brede welvaart”






Monitor
Brede welvaart
2018

A common language

The strength of GDP is that it has become a common language (based on the SNA)

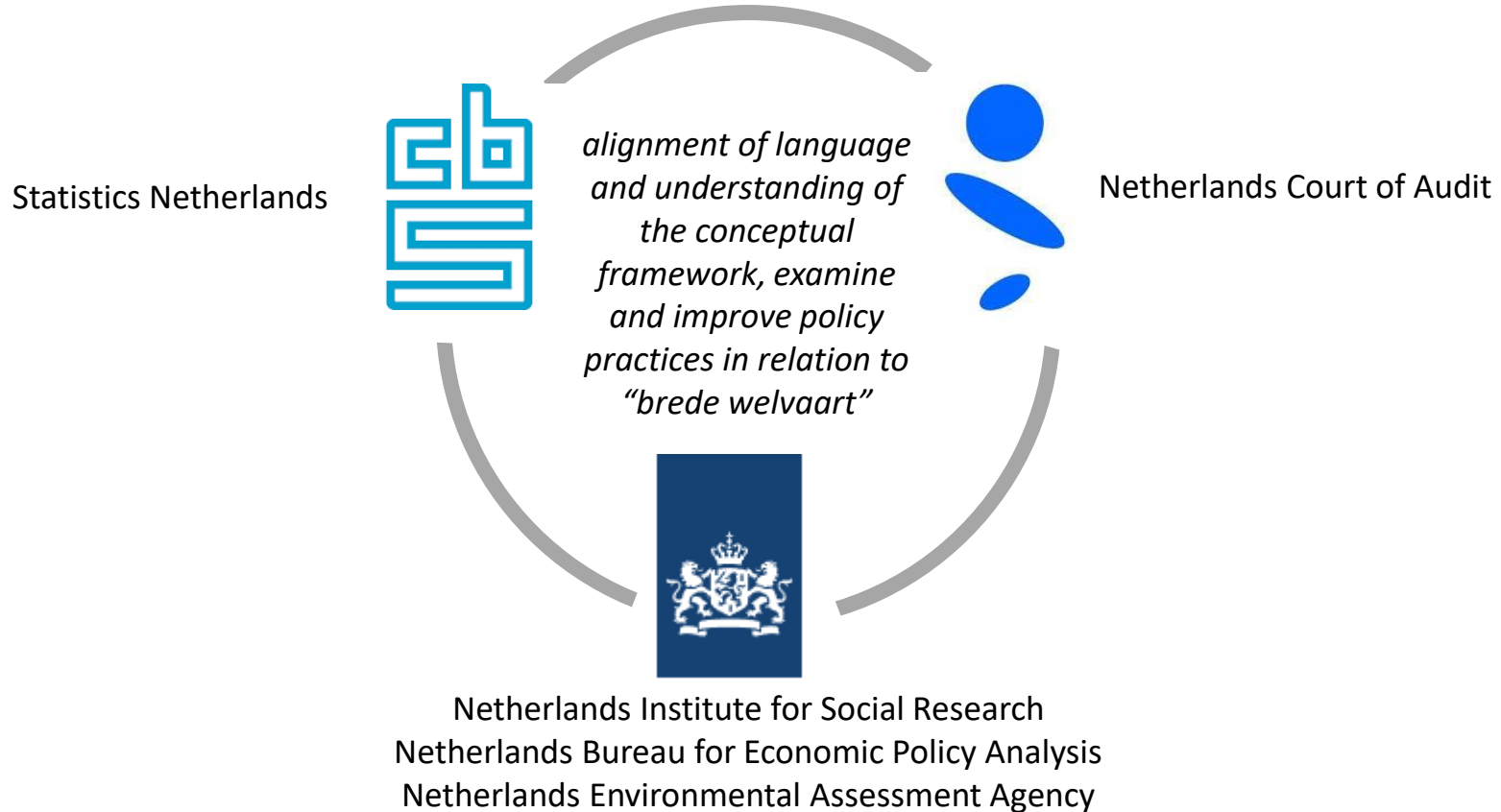
No such language (or statistical standard) for inclusive and sustainable well-being



Strategic relations

- assessment offices (economic, social, environmental)
- government departments
- SDG community
- regional policy analysis offices (national network)
- public knowledge institutes and advisory councils
- Court of Audit
- civil society organisations
- Parliamentary Analysis and Research Department

Core network



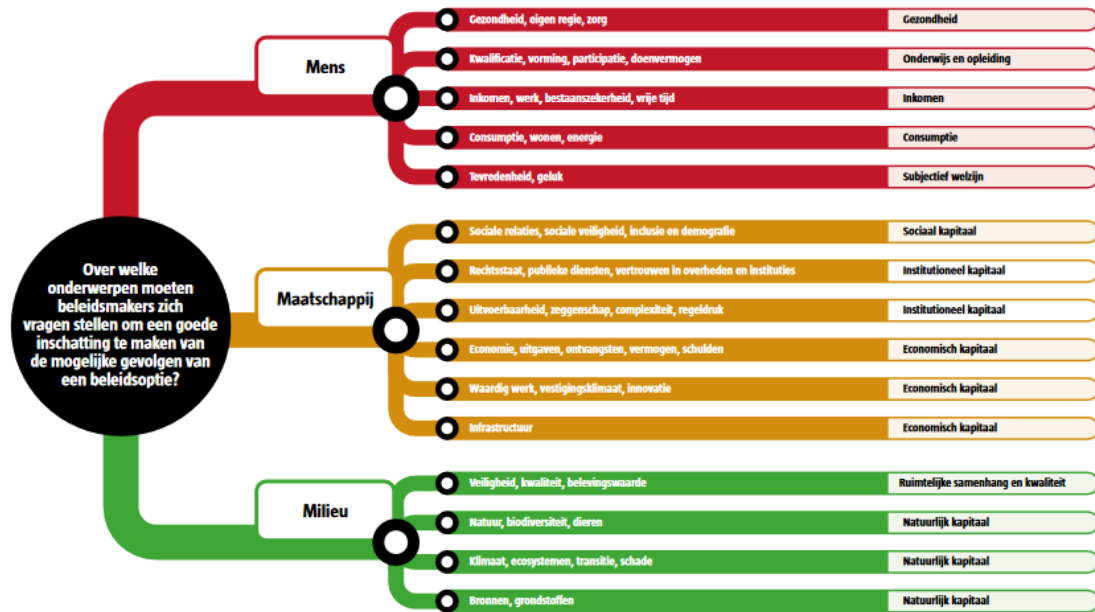
Stakeholder community of practice

- Rapidly growing community
- Emergence of a common language for “brede welvaart” (inclusive and sustainable development)
- Developing tools and practices: to integrate “brede welvaart” in policy development, budgeting, policy analysis, evaluation, and impact assessment
- Training of policy professionals (Government Academy)

Tools and practices

- Policy development tools
- Integration into the budget cycle
- Annual reporting by the Government and the Court of Audit (the state of well-being)
- Evaluation (ex post and ex ante)

De Gevolgenscan



Over de Gevolgenscan
De Gevolgenscan biedt een overzicht van thema's en vragen waarvoor beleidsmakers moeten nadenken om een goede inschatting te maken van alle mogelijke gevolgen van een beleidsoptie: gewenste gevolgen, maar vooral ook niet-gewenste gevolgen. De vragen in de Gevolgenscan zijn bedoeld ter inspiratie. Het is zaak ook te blijven houden voor hier niet expliciet genoemde mogelijke gevolgen. De vragen in de Gevolgenscan zijn ingedeeld in drie hoofdcategorieën: Mens, Maatschappij en Milieu. De cijfers achter de vragen verwijzen naar de Sustainable Development Goals (SDG's) waarop het onderwerp van de vraag betrekking heeft. Ook de acht thema's van brede welvaart zijn gemarkeerd. Het thema Institutioneel kapitaal is extra toegevoegd.

Elke vraag moet worden beantwoord vanuit de drie perspectieven van duurzaamheid: dat van het Hier en Nu, dat van Later (met oog op toekomstige generaties) en dat van Elders (met het oog op afweerteffecten op de rest van de wereld, in het bijzonder ontwikkelingslanden). Houid ook steeds oog voor verdelingeffecten. Denk hierbij bijvoorbeeld aan gender, leeftijd, achtergrond, opleiding of regio.

De Gevolgenscan is onderdeel van het Beleidskompas. Met de verplichte toetsen en overige hulpmiddelen brengen beleidsmakers de mogelijke gevolgen van een beleidsoptie verder in kaart.

Deze kaart is gemaakt door De Argumentenfabriek op basis van vier denkessays met deskundigen en met de begeleidingscommissie. We danken alle deelnemers voor hun denkwerk. Verder hebben we gebruik gemaakt van de volgende bronnen:

- Aankomelingen CES (JNECE et al. 2014)
- Naar een Verkenning Brede Welvaart (PBI/SCV/CPB 2017)
- Verkenning Brede Welvaart (PBI/SCV/CPB 2018)
- Brede welvaart in de Begrijpingsystematiek (PBI/SCV/CPB 2022)
- Sustainable Development Goals (2015)
- Kwaliteitsvisies uit het Beleidskompas (2023)
- Dankkader Brede Welvaart Ministerie van Infrastructuur en Waterstaat en De Argumentenfabriek (2022)

Hoe zijn de Sustainable Development Goals (SDG's) verdeeld over de drie thema's Mens, Maatschappij en Milieu?



Wat zijn de acht thema's van brede welvaart?

- 1 Subjectief welzijn
 - 2 Gezondheid
 - 3 Consumptie en Inkomen
 - 4 Onderwijs en opleiding
 - 5 Ruimtelijke samenhang en kwaliteit
 - 6 Economisch kapitaal
 - 7 Natuurlijk kapitaal
 - 8 Sociaal kapitaal
- Institutioneel kapitaal (extra thema)



Vergaderjaar 2023–2024

36 410

Nota over de toestand van 's rijks financiën

Nr. 1

BEGROTEN VOOR BREDE WELVAART

Ontvangen 19 september 2023



Factsheets



Factsheet Brede Welvaart en de begroting van ministerie van Onderwijs Cultuur en Wetenschap 2023



Monitor Brede Welvaart & de Sustainable Development Goals 2021 en de begroting van het ministerie van Onderwijs, Cultuur en Wetenschap

Neemt de brede welvaart toe? Bereikt Nederland de 2030-doelen uit de SDG-agenda? Wat is de positie ten opzichte van andere landen? Dit overzicht bevat een selectie van de indicatoren uit de Monitor Brede Welvaart & de Sustainable Development Goals 2021, passend bij begrotingshoofdstukken van het ministerie van Onderwijs, Cultuur en Wetenschap.

De dashboards tonen bij welke indicatoren de middellangetermijntrend (2013-2020) zich in een richting beweegt die wordt geassocieerd met een stijging van de brede welvaart en naar de SDG-doelen toe (groene pijl in dashboard), waar sprake is van een stabiele trend, en waar de brede welvaart afneemt (rode pijl) en van de doelen af beweegt. Ook is zichtbaar waar Nederland tot de koplopers (bovenste kwartiel van de ranglijst), de middengroep, of de achterhoede (onderste kwartiel) van de EU-27 hoort. De meest opvallende combinaties van trend en positie zijn in een afzonderlijk dashboard gevat: stijgende brede welvaart en een hoge positie binnen de EU, stijgende welvaart maar een lage positie binnen de EU, dalende brede welvaart met een hoge positie binnen de EU en dalende welvaart in combinatie met een lage positie binnen de EU.

Verdieping

Naast deze uitkomsten van de Monitor beschikt het CBS over meer cijfers die relevant zijn voor het werkterrein van OCW. Voor meer verdieping zie:

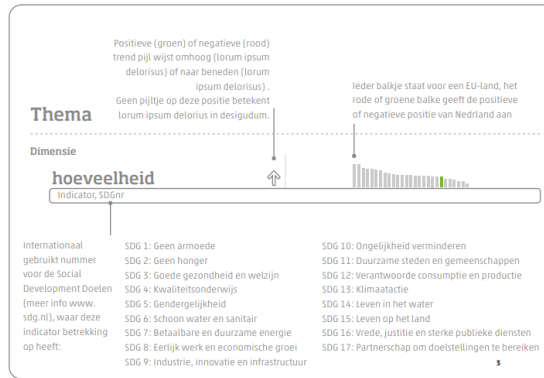
- www.cbs.nl/nl-nl/maatschappij/onderwijs
- www.ocwincijfers.nl
- Emancipatiemonitor 2020 (CBS) gemakkelijk te bereiken via onderstaande QR-codes.



– Monitor Brede Welvaart & de Sustainable Development Goals 2021



Uitleg dashboard



Beroepsonderwijs en volwasseneducatie



SDG x, SDG y

SDG z

SDG x

SDG x, SDG y

SDG z

Hoger onderwijs



SDG x, SDG y

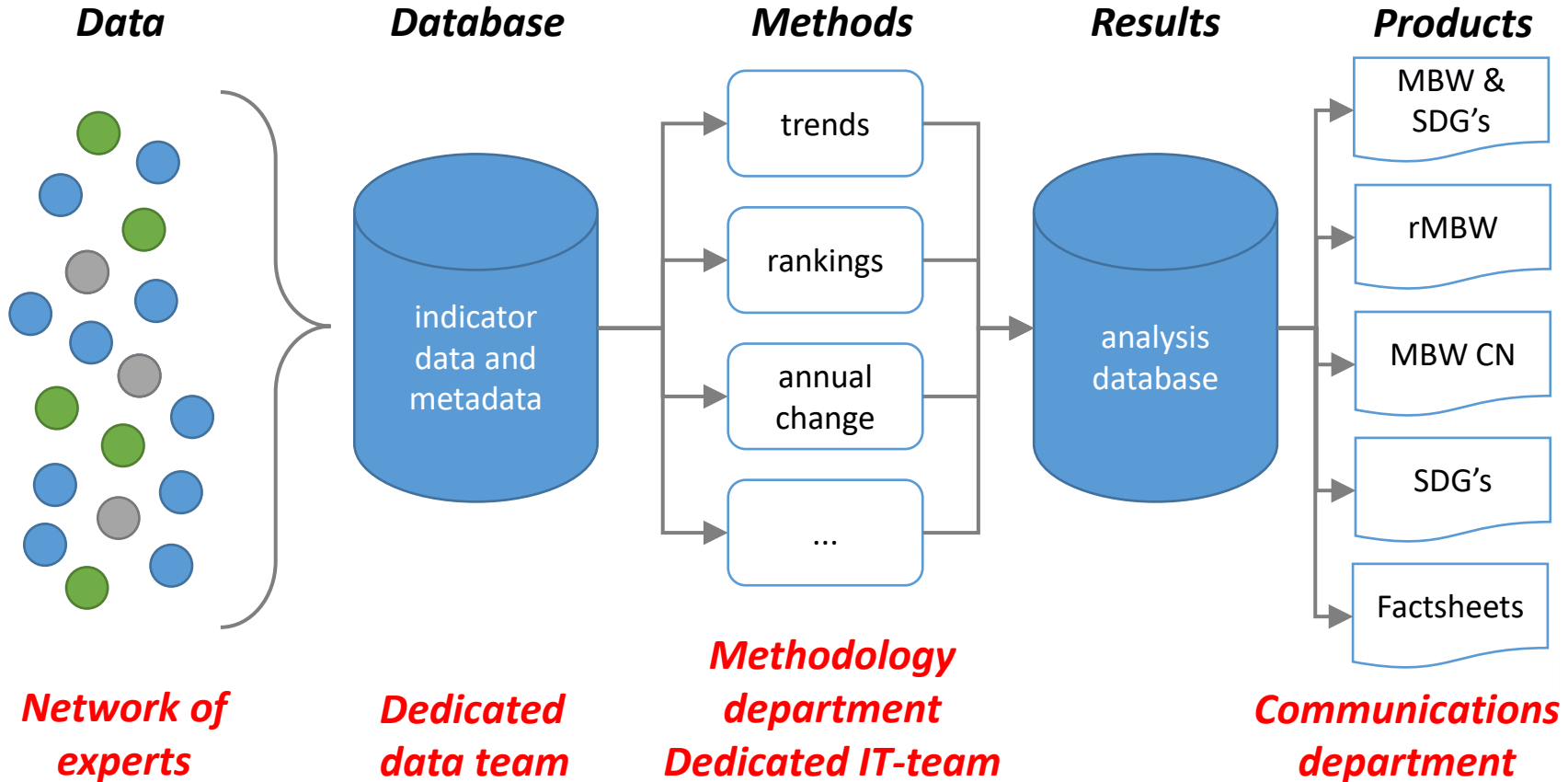
SDG z

SDG x

Hyperlinks to
[SDGs Archive - SDG Nederland](#)



Internal network



Collaboration within Statistics Netherlands

- Main suppliers of indicators and data (teams and experts)
- Communications department
- Methodology department
- Centre for Policy Statistics (for customised products)
- Account managers (contacts with stakeholders)
- Higher management (strategic positioning)



125 years reliable statistics