



НАЦИОНАЛЬНЫЙ СТАТИСТИЧЕСКИЙ КОМИТЕТ
РЕСПУБЛИКИ БЕЛАРУСЬ

Перепись населения Республики Беларусь 2019 года: миграционные и этнокультурные характеристики

7-8 мая 2024, Женева

Жанна Василевская

Заместитель Председателя
Национального статистического комитета
Республики Беларусь

Программа переписи 2019: миграционная активность

- непрерывность проживания в населенном пункте
- период и причина прибытия в данный населенный пункт
- предыдущее место жительства
- проживание один год и более непрерывно в какой-либо другой стране
- страна, из которой респондент прибыл в Республику Беларусь на постоянное место жительства
- период и причина прибытия в Республику Беларусь на постоянное место жительства
- планирование и причина выезда из Республики Беларусь (для лиц в возрасте 15–74 лет), срок, на который планируется выехать



Временно проживающие (пребывающие) на территории Республики Беларусь

- (1) ФИО
- (2) Дата рождения
- (3) Пол
- (4) Страна рождения
- (5) Гражданство
- (6) Страна постоянного проживания
- (7) Основная причина въезда в Республику Беларусь



Население по непрерывности проживания по постоянному месту жительства

Проживают с рождения

4977,2 тыс. человек
52,9%

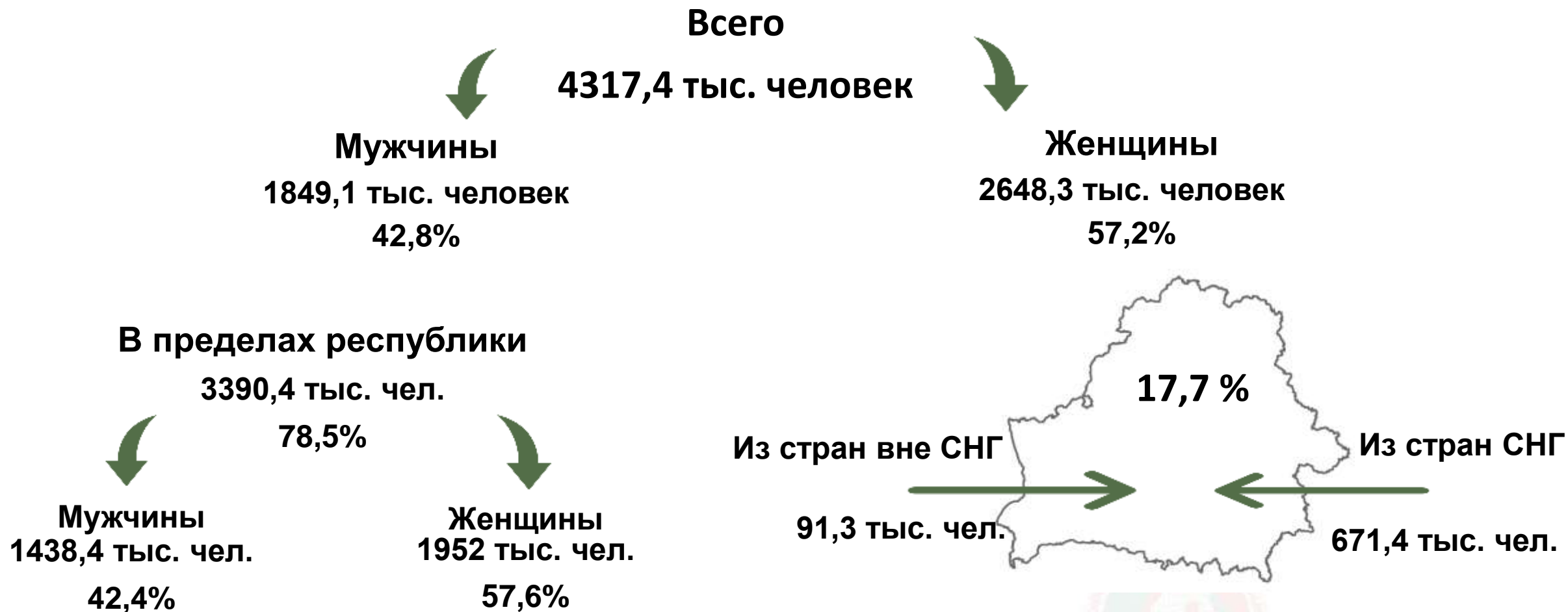


Меняли место жительства

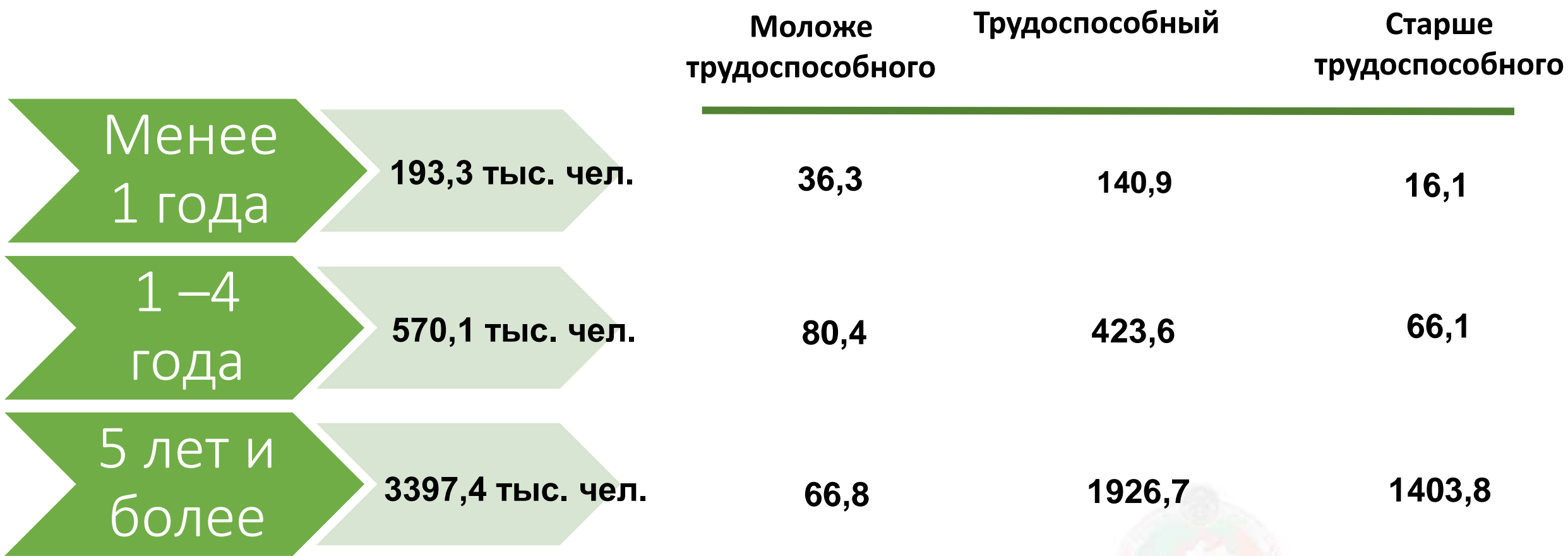
4317,4 тыс. человек
45,9%



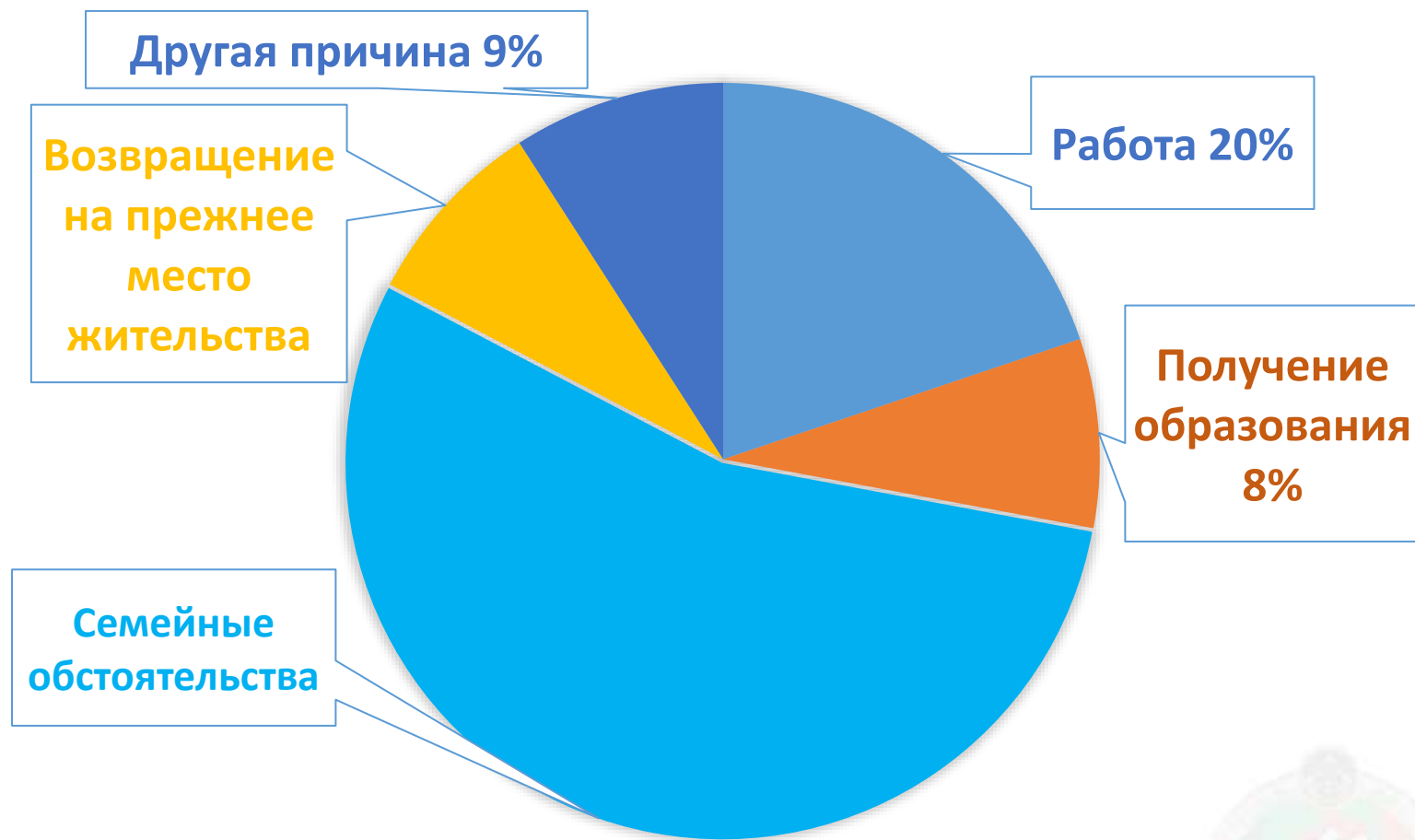
Население, проживающее не с рождения по постоянному месту жительства, по полу



Лица, менявшие место жительства, по продолжительности проживания и возрасту



Основные причины изменения места жительства



Внешние мигранты

Из стран СНГ	Численность	Удельный вес, %
Российская Федерация	407 810	60,7
Украина	144 254	21,5
Казахстан	67 463	10,0
другие	51 887	7,7
Из стран вне СНГ		
Германия	21 697	23,8
Латвия	17 241	18,9
Литва	15 527	17,0
Грузия	6 001	6,6
Польша	5 817	6,4
Эстония	4 301	4,7
другие	20 668	22,7



Внешние мигранты в возрасте 10 лет и старше по уровню образования



В возрасте 10 лет и старше

756,1 тыс. человек

Образование	2009	2019
Высшее и послевузовское	22,1%	30,7%
Среднее специальное	21,2%	31,6%
Общее среднее	33,2%	20,6%
Профессионально-техническое	7,5%	11,8%
Общее базовое	6,9%	3,4%
Начальное	7,6%	1,6%



Население, планирующее выехать из Республики Беларусь



ПМЖ	54,4%
Менее 1 года	22,3%
Более 1 года	23,2%



55,8%



44,2%



Национальный статистический комитет
Республики Беларусь

Перепись населения Республики Беларусь 2019 года:
миграционные и этнокультурные характеристики

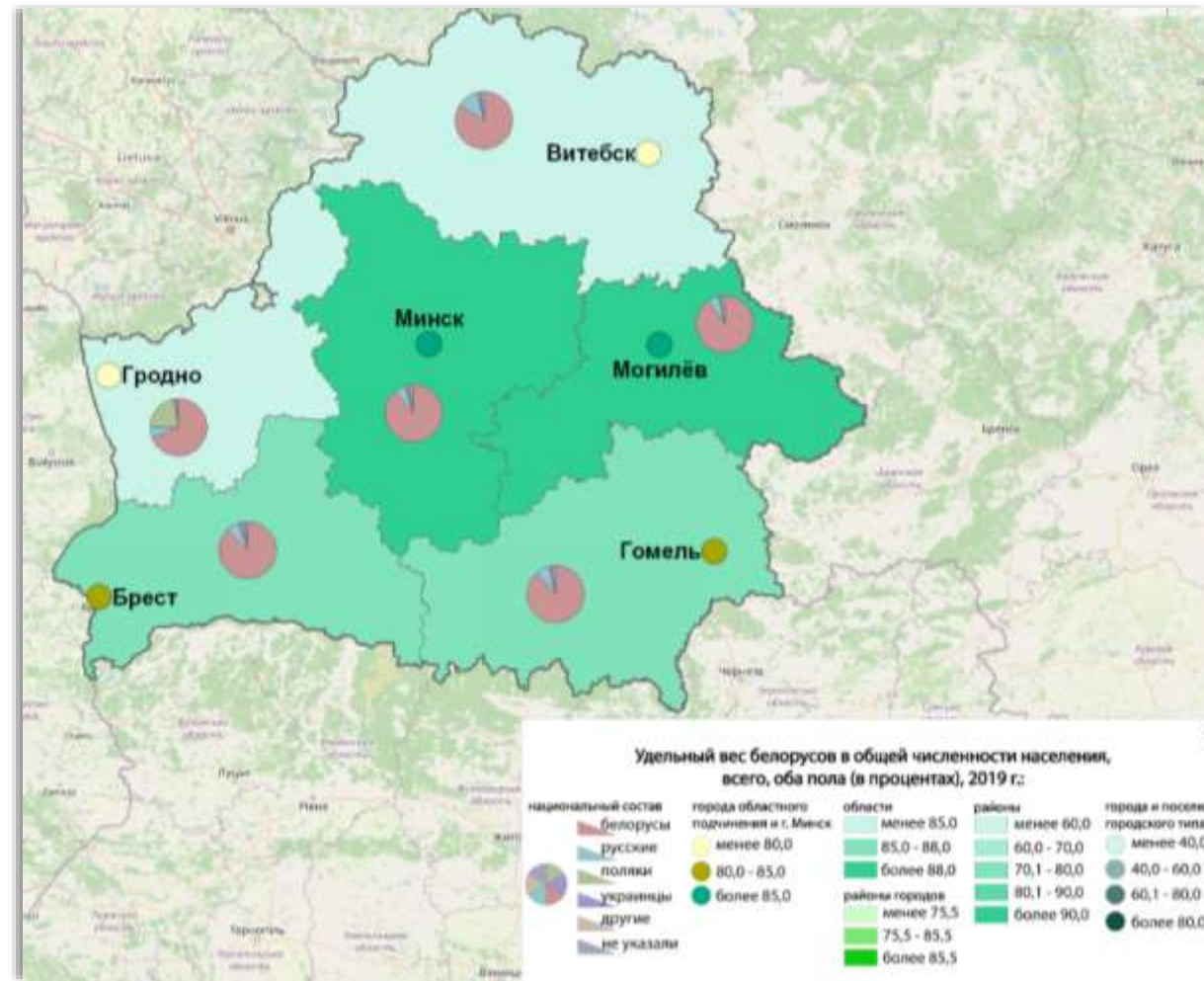
Национальный состав и языки

- 156 национальностей
- 849 белорусов на 1000 человек населения

• Белорусский язык 54,1%



• Русский язык 42,3%



Распространение итоговых данных

- Статистические бюллетени и сборники:
в электронном формате на сайте www.belstat.gov.by
- 10% микровыборка
- ИАС Переписей населения www.census.belstat.gov.by
- ИАС Геостатистика www.gis.belstat.gov.by

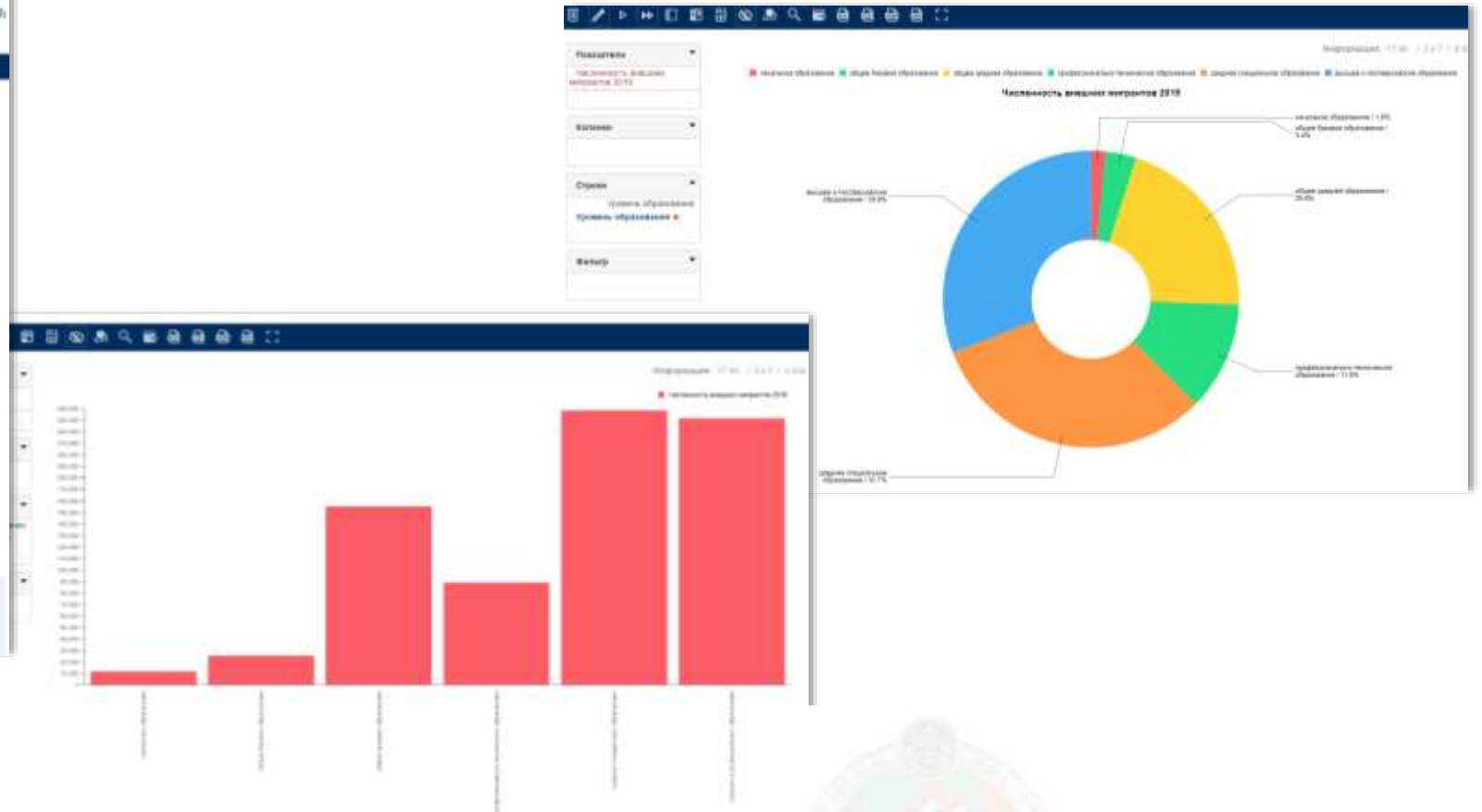
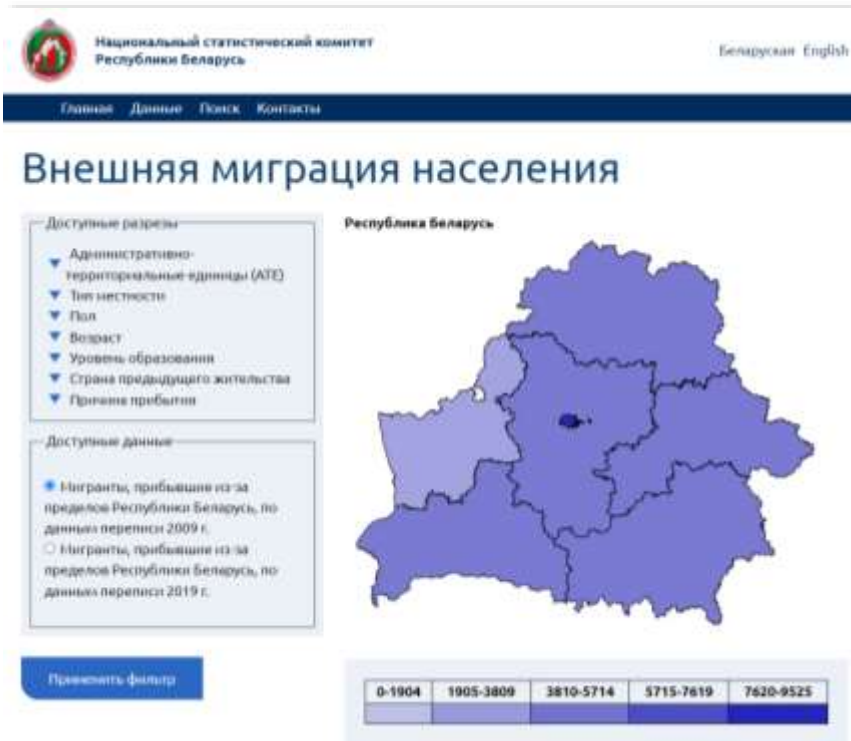


Национальный статистический комитет
Республики Беларусь

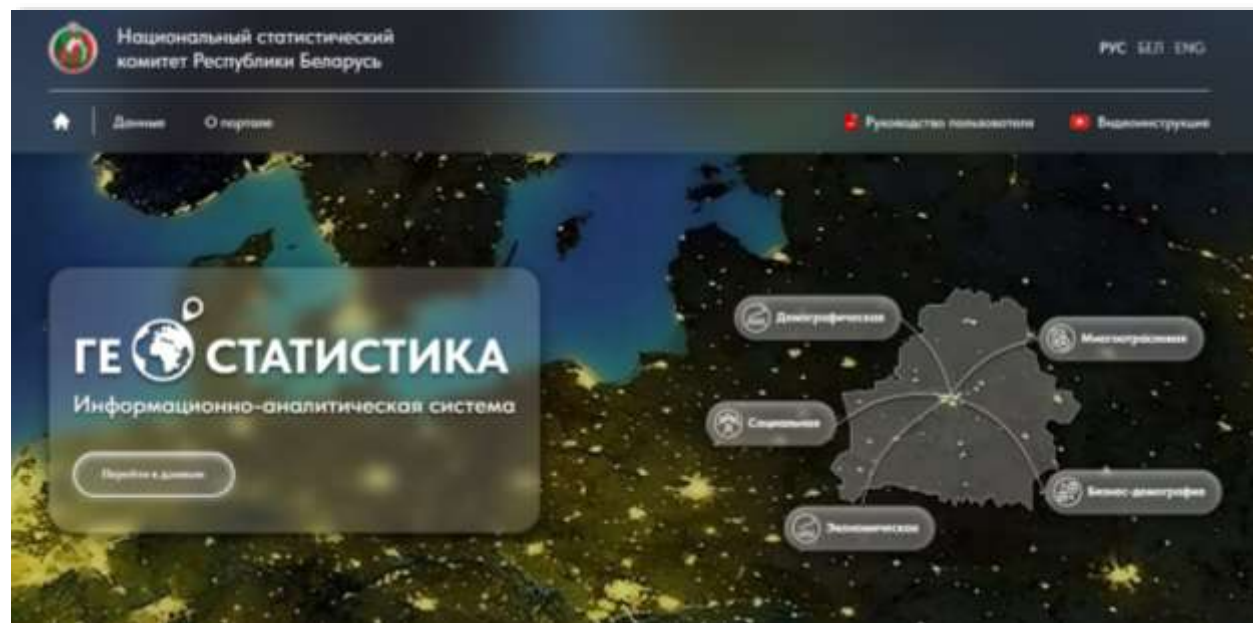


Перепись населения Республики Беларусь 2019 года:
миграционные и этнокультурные характеристики

Информационно-аналитическая система «Итоговые данные переписей населения»



Информационно-аналитическая система «Геостатистика»



Национальный статистический комитет
Республики Беларусь

Перепись населения Республики Беларусь 2019 года:
миграционные и этнокультурные характеристики



СПАСИБО ЗА ВНИМАНИЕ!



НАЦИОНАЛЬНЫЙ СТАТИСТИЧЕСКИЙ КОМИТЕТ
РЕСПУБЛИКИ БЕЛАРУСЬ

220070, г. Минск, просп. Партизанский, 12

+375 17 350 23 81

press@belstat.gov.by