



**НАЦИОНАЛЬНЫЙ СТАТИСТИЧЕСКИЙ КОМИТЕТ
РЕСПУБЛИКИ БЕЛАРУСЬ**

Производство дезагрегированных статистических данных по детской инвалидности в Республике Беларусь

4 – 6 марта 2024 г., г.Женева, Швейцария
Совещание экспертов по статистике о детях

Инна Коношонок
Национальный статистический комитет
Республики Беларусь

Республика Беларусь: «Никого не оставить позади»

2015

Повестка дня на период до 2030 года

2016

ратификация Конвенции о правах инвалидов

2017

Национальный план действий по реализации в Республике Беларусь положений Конвенции о правах инвалидов на 2017 – 2025 годы

информационное обеспечение национальной политики в области реализации прав лиц с инвалидностью



Информационный ресурс о детях с инвалидностью

Персонифицированные базы данных

- Министерства здравоохранения
- Министерства образования
- Министерства труда и социальной защиты

Выборочные обследования домашних хозяйств

- выборочное обследование домашних хозяйств в целях комплексной оценки положения лиц с ограниченными возможностями (КОПИ)
- многоиндикаторное кластерное обследование для оценки положения детей и женщин (МИКС)
- выборочное обследование домашних хозяйств по уровню жизни



Выборочное обследование домашних хозяйств в целях комплексной оценки положения лиц с ограниченными возможностями, 2018 год

95%

уровень участия
в обследовании

Приняли участие:

домохозяйства	12,6 тыс.
население	28 тыс. человек
в том числе лица с инвалидностью	6,9 тыс. человек
из них дети	1,1 тыс. человек



Выборочное обследование домашних хозяйств в целях комплексной оценки положения лиц с ограниченными возможностями, 2018 год



Этическая оценка (Health Media Lab, IRB)



Национальный статистический
комитет Республики Беларусь



Выборочное обследование домашних хозяйств в целях комплексной оценки положения лиц с ограниченными возможностями, 2018 год

Краткий набор вопросов Вашингтонской группы

Трудно ли Вашему ребенку ...?

- видеть
- слышать
- ходить или подниматься по лестнице
- запоминать или концентрировать внимание
- понимать и быть понятым
- ухаживать за собой



КОПИ в Беларуси

Насколько трудно Вашему ребенку ...?

- видеть
- слышать
- ходить или подниматься по лестнице
- запоминать или концентрировать внимание
- понимать других
- быть понятым другими
- ухаживать за собой



Выборочное обследование домашних хозяйств в целях комплексной оценки положения лиц с ограниченными возможностями, 2018 год

КАРТОЧКА № 6

Насколько трудно видеть
(даже при ношении очков
или контактных линз)?

1. Нетрудно
2. Немного трудно
3. Очень трудно
4. Совсем не может видеть

КАРТОЧКА № 7

Насколько трудно слышать
(даже при ношении слухового
аппарата)?

1. Нетрудно
2. Немного трудно
3. Очень трудно
4. Совсем не может слышать

КАРТОЧКА № 11

Насколько трудно запоминать
информацию или концентрировать
внимание?

1. Нетрудно
2. Немного трудно
3. Очень трудно
4. Совсем не может запоминать
информацию или концентрировать
внимание

КАРТОЧКА № 13

Насколько трудно понимать
других людей?

1. Нетрудно
2. Немного трудно
3. Очень трудно
4. Совсем не может понимать
других людей



Выборочное обследование домашних хозяйств в целях комплексной оценки положения лиц с ограниченными возможностями, 2018 год

Распространенность инвалидности среди детей

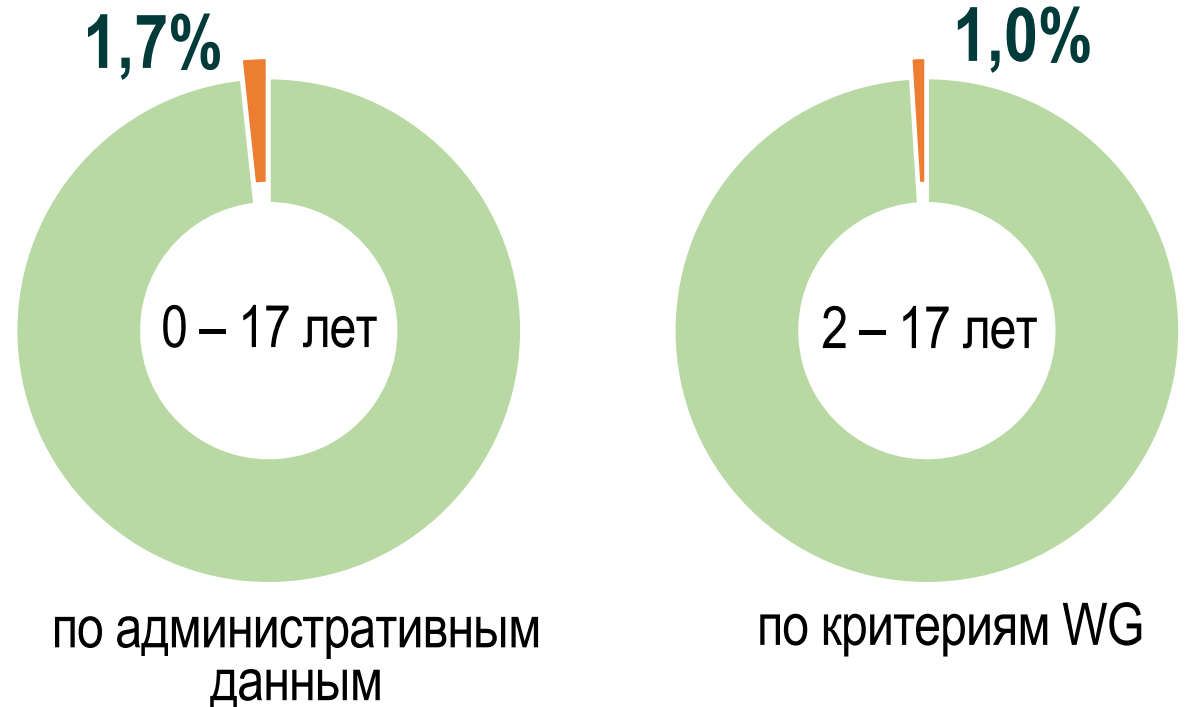
функциональные трудности:

зрение,
слух,
ходьба,
запоминание или концентрация внимания,
понимание других,
быть понятым другими,
уход за собой

варианты ответов:

«очень трудно» или «совсем не может»

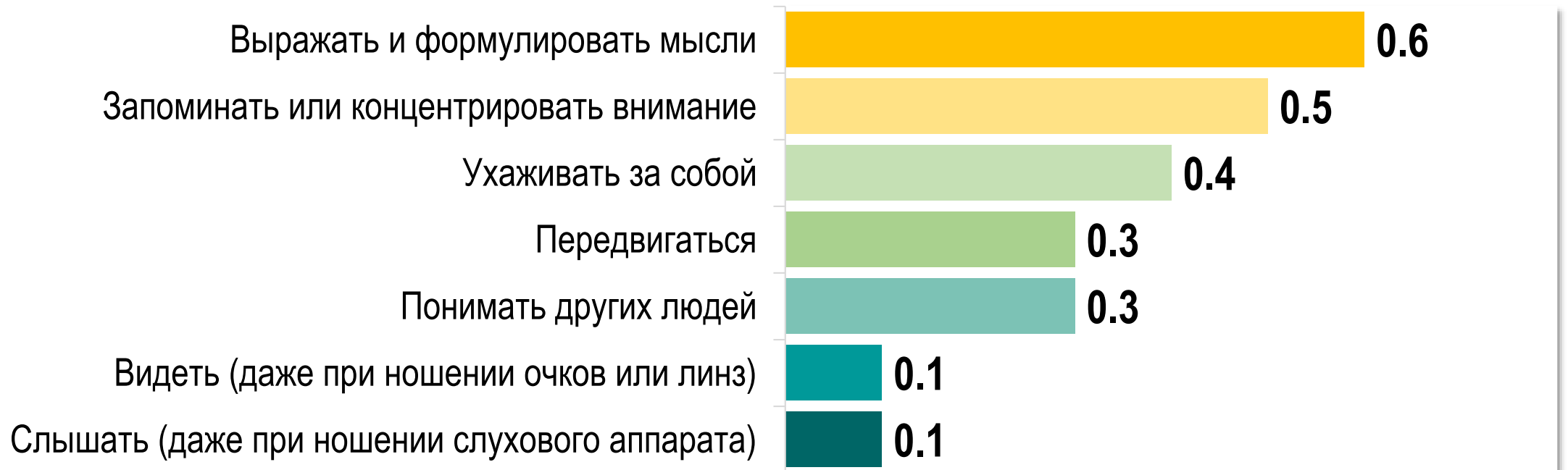
в процентах от общей численности детей соответствующего возраста



Выборочное обследование домашних хозяйств в целях комплексной оценки положения лиц с ограниченными возможностями, 2018 год

Распространенность ограничений жизнедеятельности у детей в возрасте 2 – 17 лет

в процентах от общей численности детей в возрасте 2 – 17 лет



Выборочное обследование домашних хозяйств в целях комплексной оценки положения лиц с ограниченными возможностями, 2018 год

Охват детей с инвалидностью в возрасте 3 – 17 лет образовательными программами

Посещают учреждения образования	88%
в том числе учреждения:	
дошкольного образования	16%
специального дошкольного образования	4%
общего среднего образования	62%
специального образования на уровне общего среднего образования	4%
профессионально-технического, среднего специального и высшего образования	2%
Не посещают (не посещали) учреждения образования	12%



Выборочное обследование домашних хозяйств в целях комплексной оценки положения лиц с ограниченными возможностями, 2018 год

Эмоциональное состояние детей с инвалидностью в возрасте 10 – 17 лет

93%

необходимую эмоциональную поддержку получают в семье

98%

удовлетворены отношениями в семье

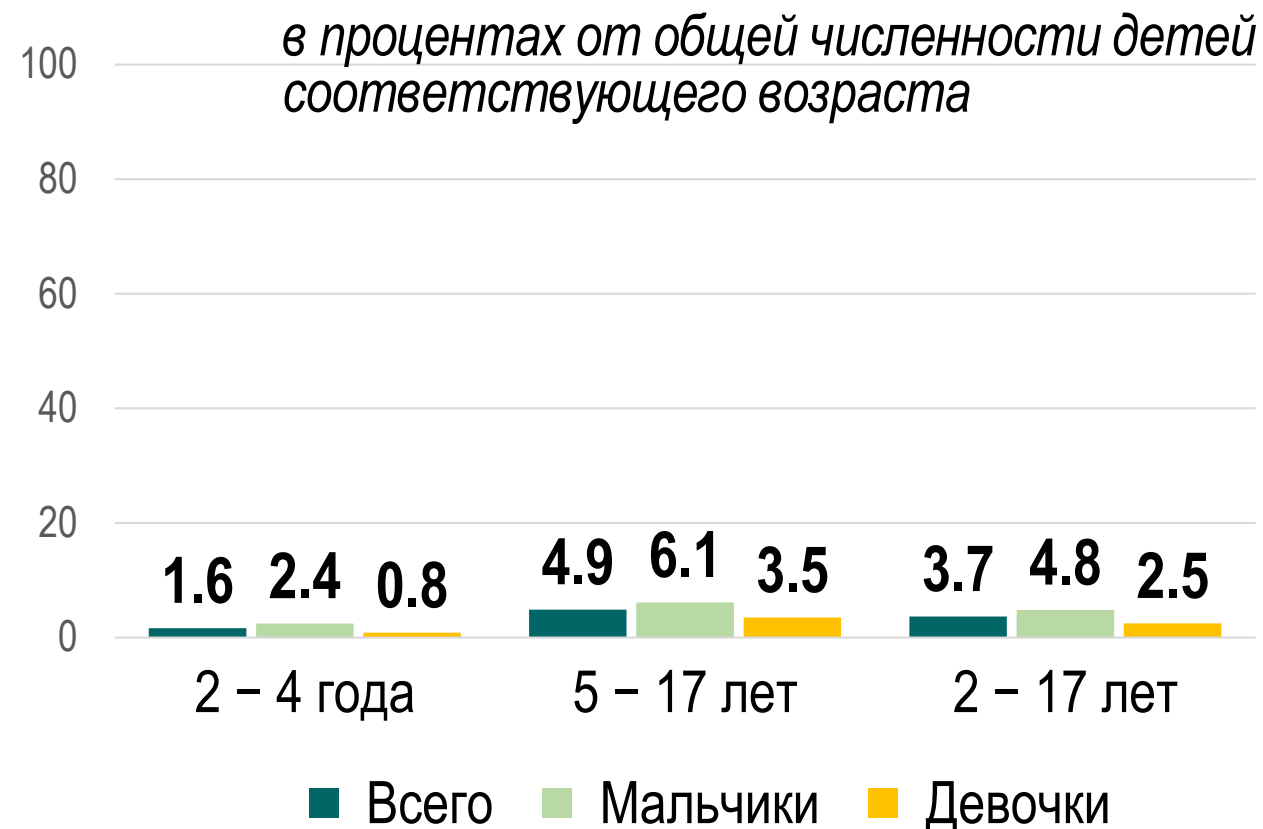


Многоиндикаторное кластерное обследование для оценки положения детей и женщин, 2019 год

Доля детей в возрасте 2 – 17 лет, испытывающих функциональные трудности как минимум в одной из областей жизнедеятельности

в возрасте 2 – 4 лет: зрение, слух, ходьба, мелкая моторика, общение, обучение, игра и контроль поведения

в возрасте 5 – 17 лет: зрение, слух, ходьба, уход за собой, общение, обучение, запоминание, концентрация внимания, принятие изменений, контроль поведения, способность заводить друзей, тревожность и подавленность



Многоиндикаторное кластерное обследование для оценки положения детей и женщин, 2019 год

Функциональные трудности у детей в возрасте 2 – 17 лет по областям жизнедеятельности

в процентах от общей численности детей соответствующего возраста

	зрение	слух	ходьба	мелкая моторика	общение	обучение	игра	контроль поведения	уход за собой	запоминание	концентрация внимания	принятие изменений	способность заводить друзей	тревожность	подавленность
2 – 4 года	0,1	0,0	0,2	0,2	1,1	0,8	0,3	0,2	нп	нп	нп	нп	нп	нп	нп
5 – 17 лет	0,5	0,3	0,4	нп	0,6	1,4	нп	1,1	0,5	0,7	0,8	0,8	1,4	1,1	0,5

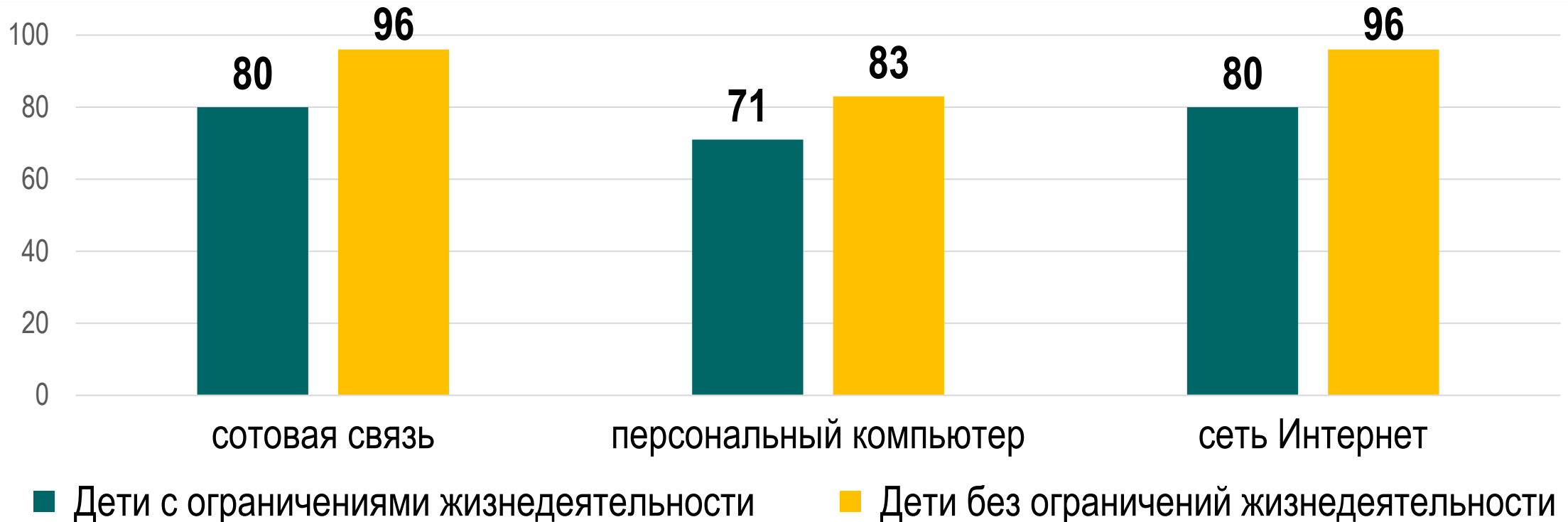
нп – не применимо



Выборочное обследование домашних хозяйств по уровню жизни, 2022 год

Использование ИКТ детьми в возрасте 6 – 17 лет

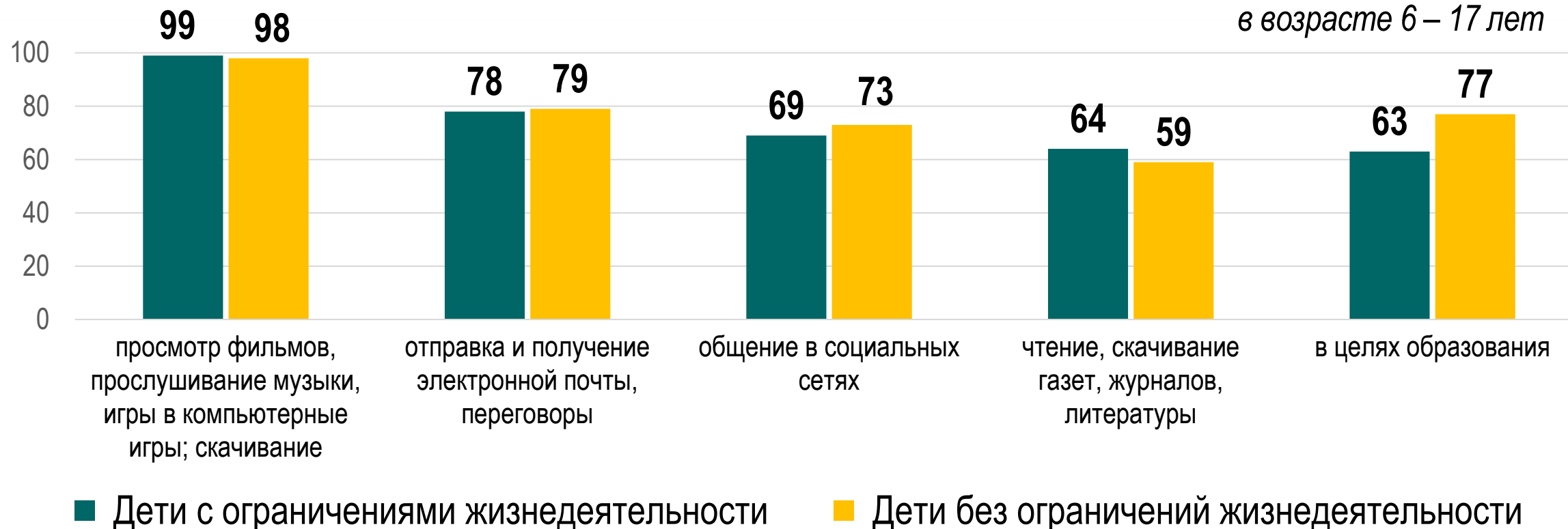
в процентах от общей численности детей в возрасте 6 – 17 лет



Выборочное обследование домашних хозяйств по уровню жизни, 2022 год

Цели использования сети Интернет детьми в возрасте 6 – 17 лет

в процентах от общей численности интернет-пользователей в возрасте 6 – 17 лет



Выборочное обследование домашних хозяйств в целях изучения использования суточного фонда времени населением, 2024 – 2025 гг.

Дети в возрасте:

10 – 14 лет

15 – 17 лет



Сон и личная гигиена



Прием пищи



Обучение (получение основного и дополнительного образования)



Досуг (увлечения и игры, спорт, свободное время)



Помощь по дому и другие виды деятельности





СПАСИБО ЗА ВНИМАНИЕ!



**НАЦИОНАЛЬНЫЙ СТАТИСТИЧЕСКИЙ КОМИТЕТ
РЕСПУБЛИКИ БЕЛАРУСЬ**