

# Анализ результатов интеграции беженцев в Великобритании

**Ники Роджерс**

Ведущий эксперт - Longitudinal Design & Methods

Управление национальной статистики

Великобритания

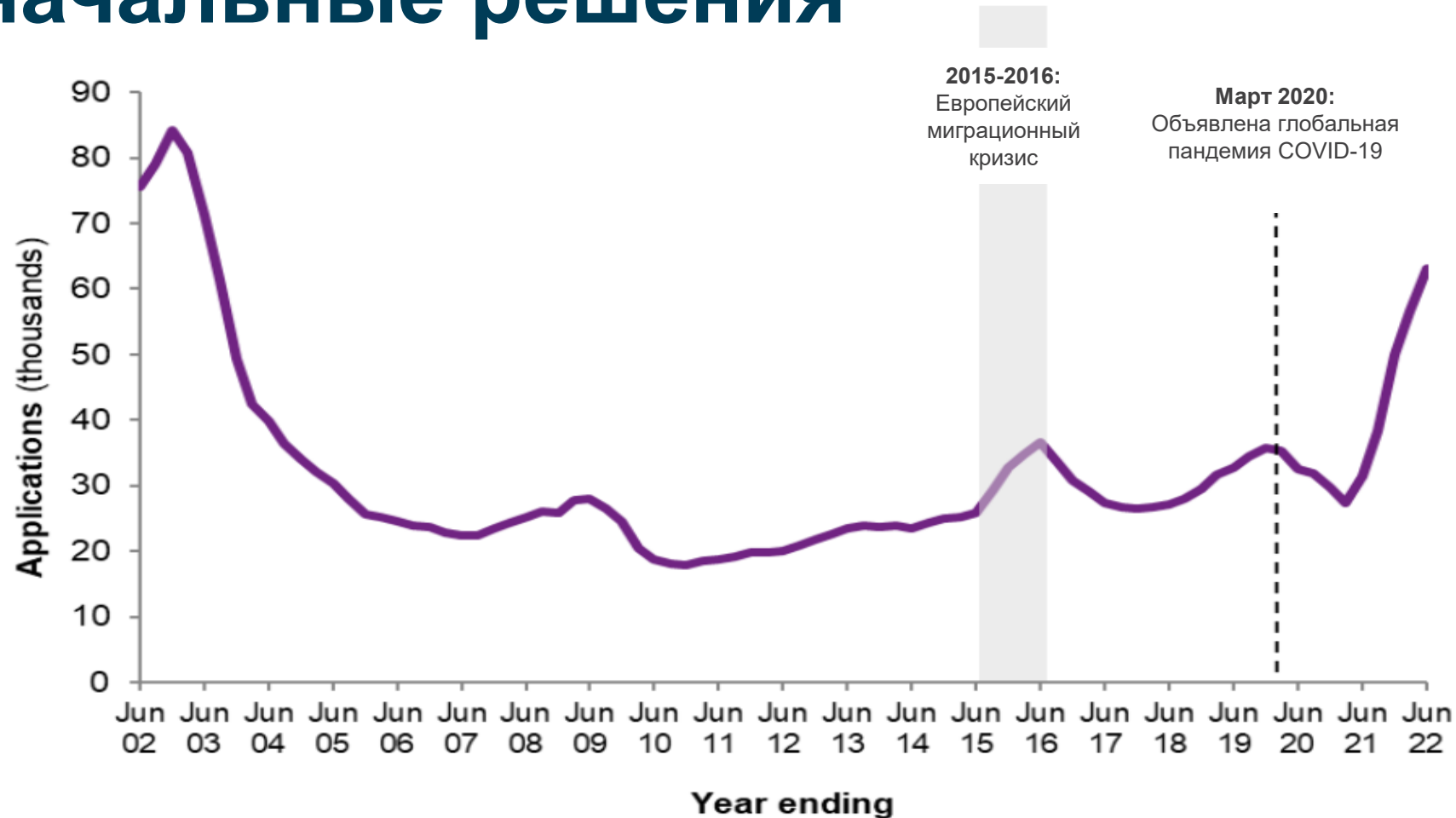
[nicola.rogers@ons.gov.uk](mailto:nicola.rogers@ons.gov.uk)

---

# Содержание презентации

- Потоки просителей убежища и беженцев в Великобританию
- Обследование по вопросам гуманитарной помощи Великобритании (UKHRIS)
- Когортное обследование результатов интеграции беженцев (RIO)
- Будущее
- Справочная литература
- Сотрудничество

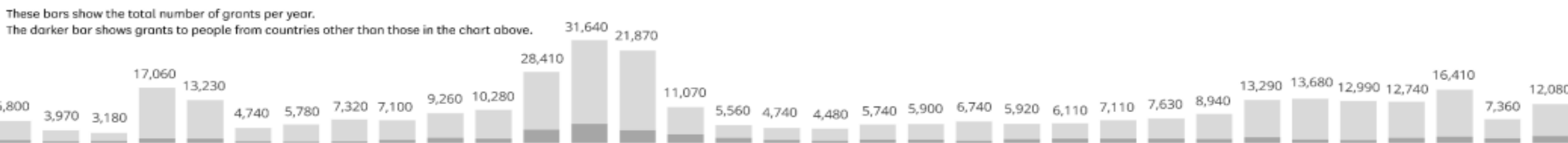
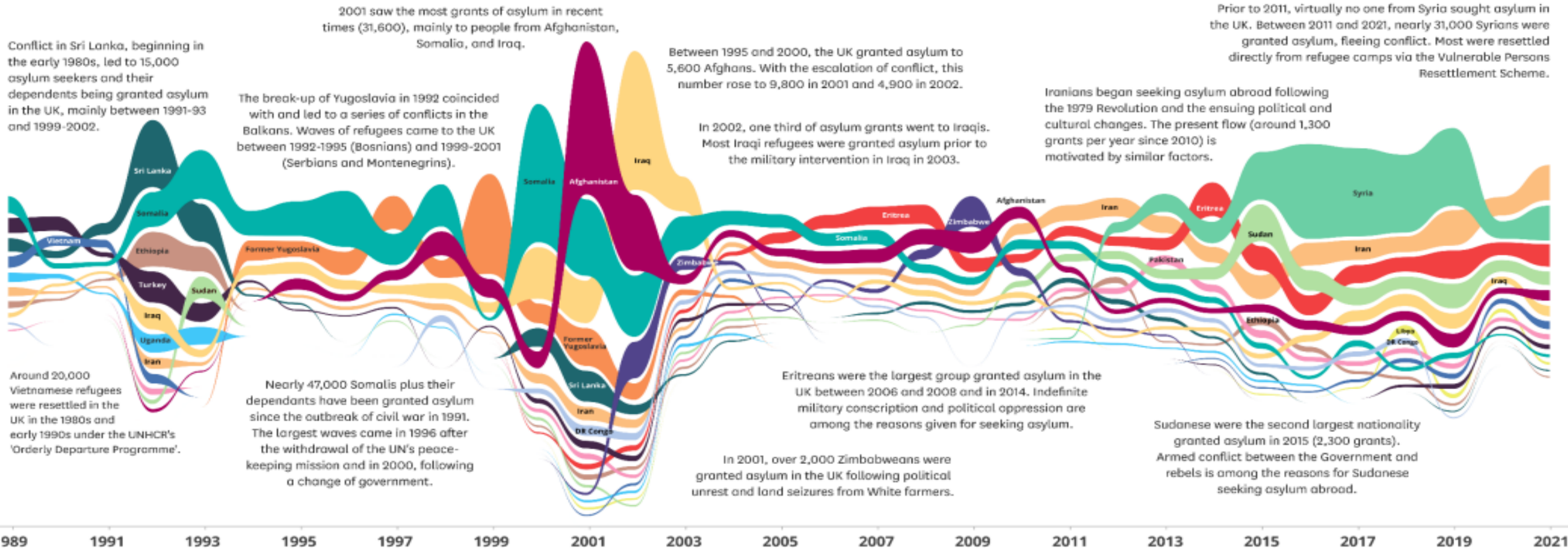
# Ходатайства о предоставлении убежища и первоначальные решения



Источник: Иммиграционная статистика Министерства внутренних дел, год, закончившийся в июне 2022 г., таблица Asy\_D01 и Asy.

# Из каких стран едут беженцы в Великобританию?

This chart shows the number of grants of asylum or other forms of humanitarian protection, by refugees' country of origin, in each year since 1989. The height of each 'stream' represents the number of grants of asylum to that nationality in a given year. In each year, the streams are ranked from top to bottom, by number of grants. Not all nationalities are shown.



# Переселенные беженцы

- 2014-2021: Правительство Великобритании запустило программу переселения уязвимых лиц, спасающихся от конфликта в Сирии. **Переселено 20 319 чел.**
- 2016-2021: Правительство Великобритании запустило схему переселения уязвимых детей - дети из групп риска и их семьи из региона Ближнего Востока и Северной Африки. **Переселено 1838 чел.**
- Апрель 2021: Политика переселения и помощи афганцам (ARAP)
- Январь 2022: Схема переселения афганских граждан (ACRS) } **Прибыло 21 450 чел**
- Март 2022: Семейная схема для Украины – позволяет заявителям присоединиться к членам семьи или продлить срок пребывания в Великобритании. **Прибыло 33 500 чел**
- Март 2022: Схема спонсорства для Украины - позволяет заявителям приезжать в Великобританию, если у них есть конкретный спонсор. **Прибыло 81 700 чел.**
- Май 2022: Схемы продления срока пребывания для Украины – граждане Украины и их семьи подают заявки на продление разрешения на пребывание в Великобритании. **16 800 чел получили разрешение остаться**

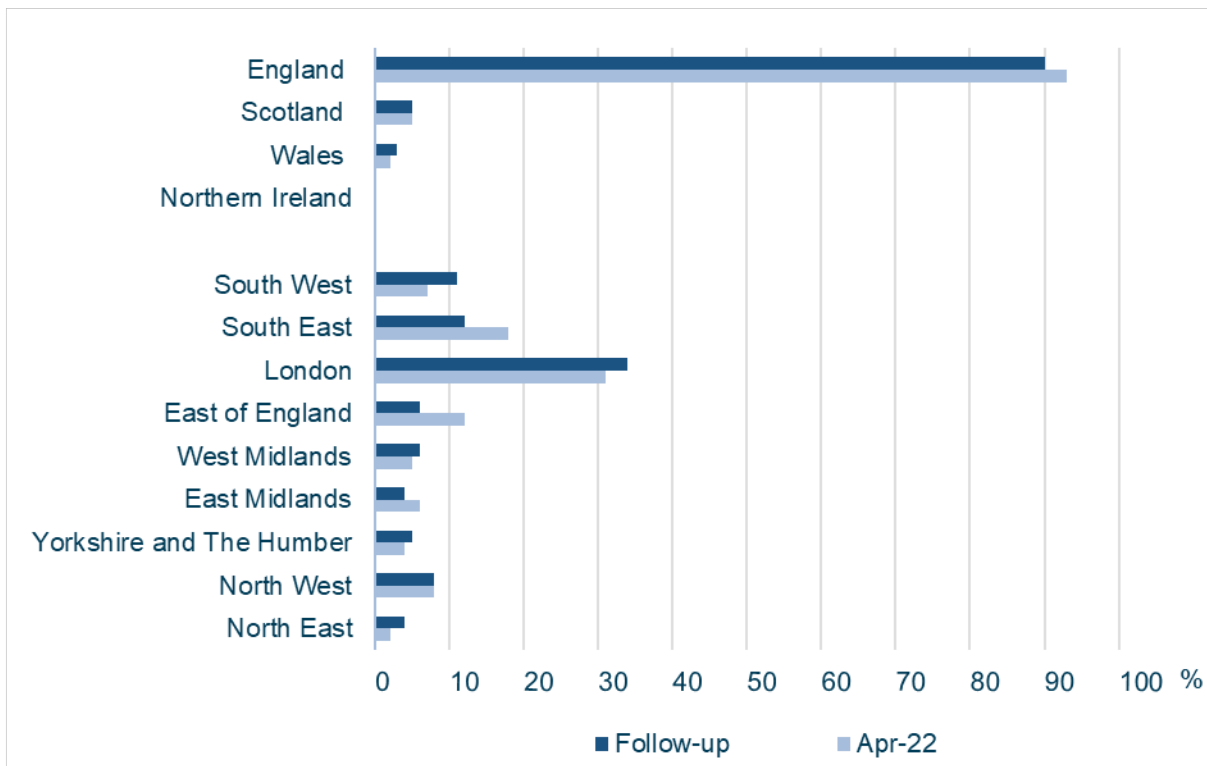
# Обследование по вопросам гуманитарной помощи Великобритании

- Понять переживания/чувства граждан Украины с момента прибытия в Великобританию и их намерения
- Первая волна онлайн-опроса, запущенная в апреле 2022: прибытие, английский язык, условия проживания, намерение остаться, здоровье и благополучие, занятость и т.д. **Доля ответивших 28% (3412 респондентов)**
- Вторая волна, июнь 2022, для регистрации прибывающих после первой волны. **Доля ответивших 31% (9 601 респондент)**
- Последующий опрос, июль 2022: жилье, поддержка, уход за детьми, социальная помощь, внутренние переезды, доступ (или барьеры) к услугам и трудоустройству и т.д. **Доля ответивших 39% (1132 респондента 1-й волны, которые согласились на повторное интервью)**

# Результаты UKHRIS

Страна Великобритании и регион Англии, где взрослые из Украины проживали в апреле, и где проживают сейчас

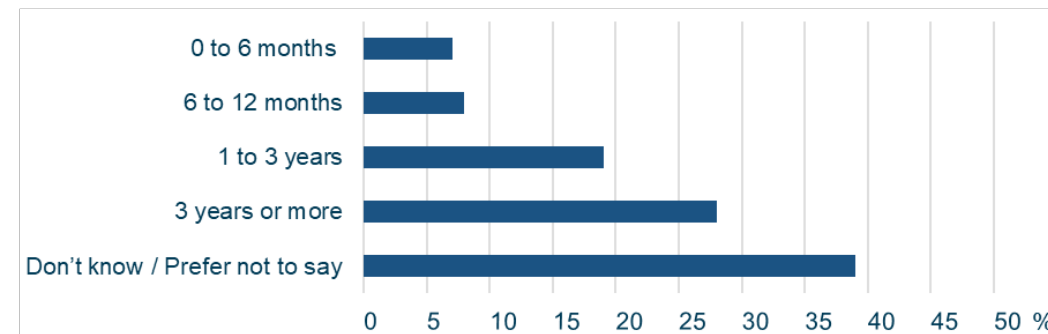
Базисное население: все взрослые



Source: UK Humanitarian Response Insight Follow-up Survey, 20 July – 4 August 2022, and UK Humanitarian Response Insight Survey 20 – 27 April 2022.

Сколько времени взрослые из Украины предполагают оставаться в Великобритании

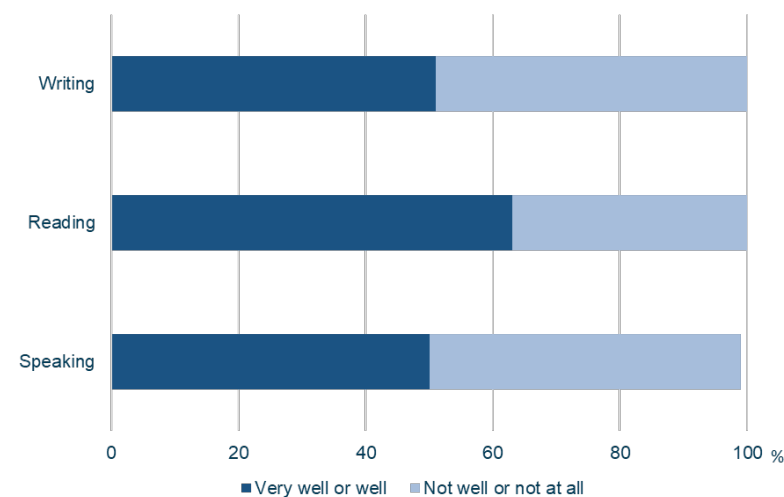
Базисное население: все взрослые



Source: UK Humanitarian Response Insight Follow-up Survey, 20 July – 4 August 2022

English language proficiency of adults from Ukraine<sup>2</sup>

Base population: All adults



Source: UK Humanitarian Response Insight Follow-up Survey, 20 July – 4 August 2022

### Текущий статус занятости взрослых из Украины в Великобритании

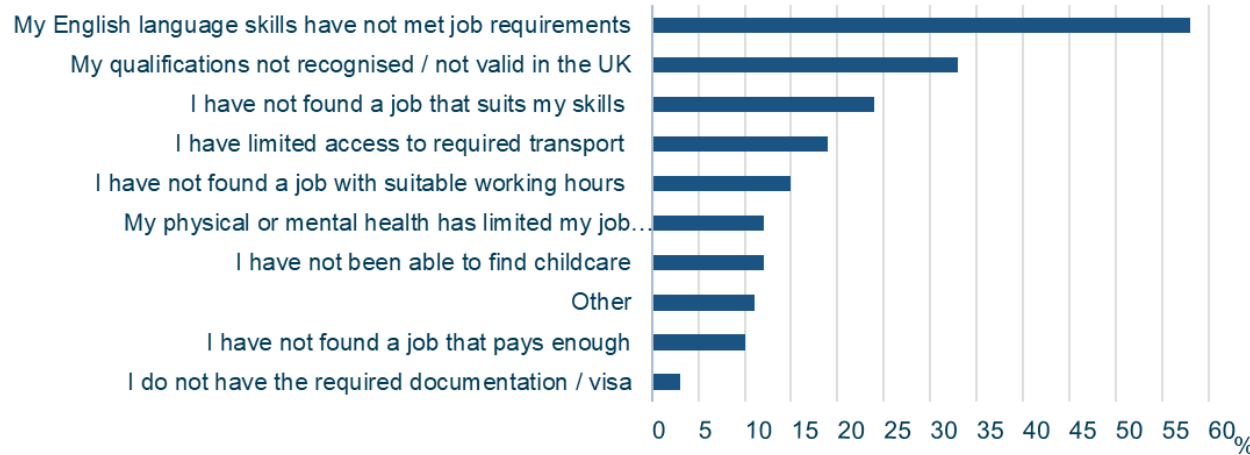
Базисное население: все взрослые

	Employed or self-employed	Unemployed	Retired	Other
Statistic	42%	27%	15%	5%

Source: UK Humanitarian Response Insight Follow-up Survey, 20 July – 4 August 2022

### Барьеры при попытке найти работу в Великобритании, которые испытали взрослые украинцы

Базисное население: взрослые, испытавшие барьеры при трудоустройстве



Source: UK Humanitarian Response Insight Follow-up Survey, 20 July – 4 August 2022

Notes.

1. Respondents were able to choose more than one response option.

### Службы образования, посещаемые детьми на иждивении<sup>1</sup>

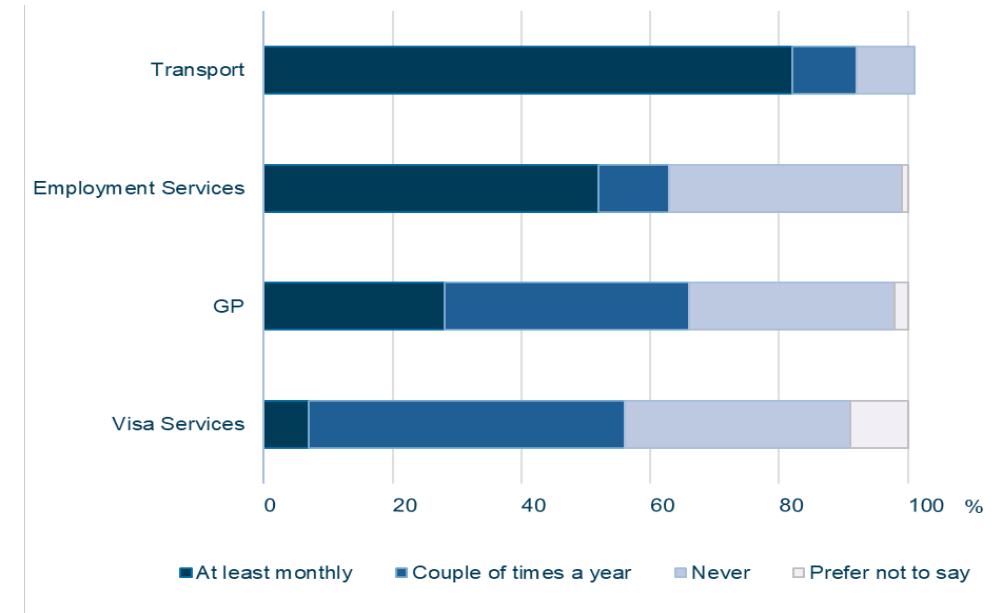
Базисное население: все взрослые, имеющие на своем иждивении хотя бы одного совместно проживающего ребенка

	Statistic
Nursery, pre-school or childminder (0 to 4 years)	10%
Primary school (aged 4 to 11 years)	57%
Secondary school (aged 11 to 16 years)	42%
Further education (aged 16 or over)	9%

Source: UK Humanitarian Response Insight Follow-up Survey, 20 July – 4 August 2022

### Как часто взрослые пользовались четырьмя наиболее используемыми государственными услугами

Базисное население: все взрослые



Source: UK Humanitarian Response Insight Follow-up Survey, 20 July – 4 August 2022



# Когортное исследование результатов интеграции беженцев (RIO)

- Понять результаты интеграции переселенных беженцев (VPRS/VCRS) и лиц, получивших убежище (ARR)
- Когорты, прибывающие (или получившие убежище) в Англию и Уэльс в период с 2015 по 2020 гг.
- Приблизительно 121 000 человек участвовало в исследовании
- Связанные данные Министерства внутренних дел и данные о здоровье в первой итерации
- Понять внутренние миграционные перемещения с момента прибытия или предоставления убежища, доступ к медицинским услугам (ВОП)

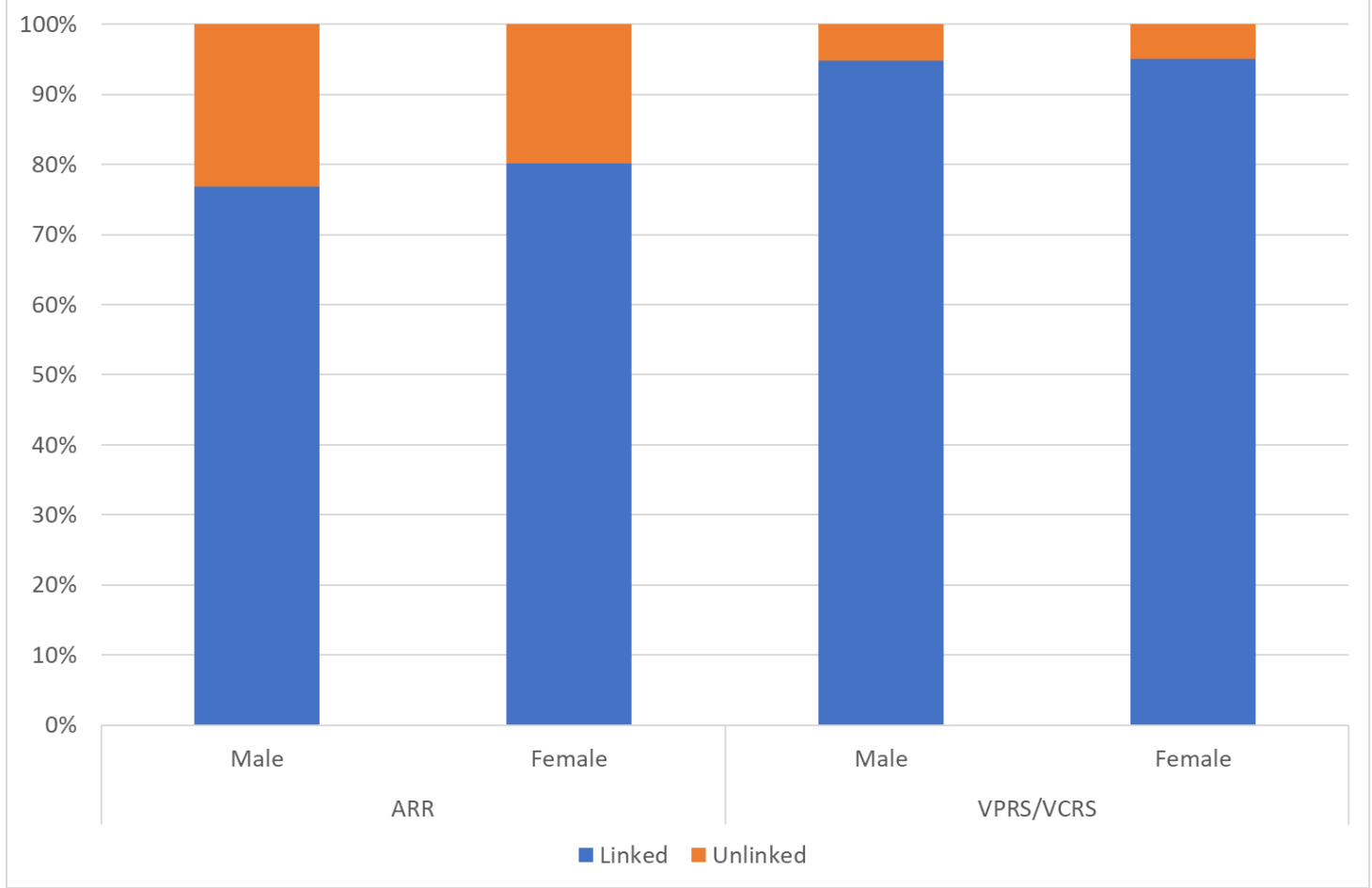
# Показатели связи с данными о здоровье (ВОП)

Маршрут входа в RIO	Связано	Не связано	Общий	Коэффициент совпадения (%)
VPRS/VCRS	15 663	601	16 264	96,3
ARR	81 606	23 187	104 793	77,9

Источник: анализ ONS связанных данных PDS с данными VPRS/VCRS и ARR, 2015–2020 гг.

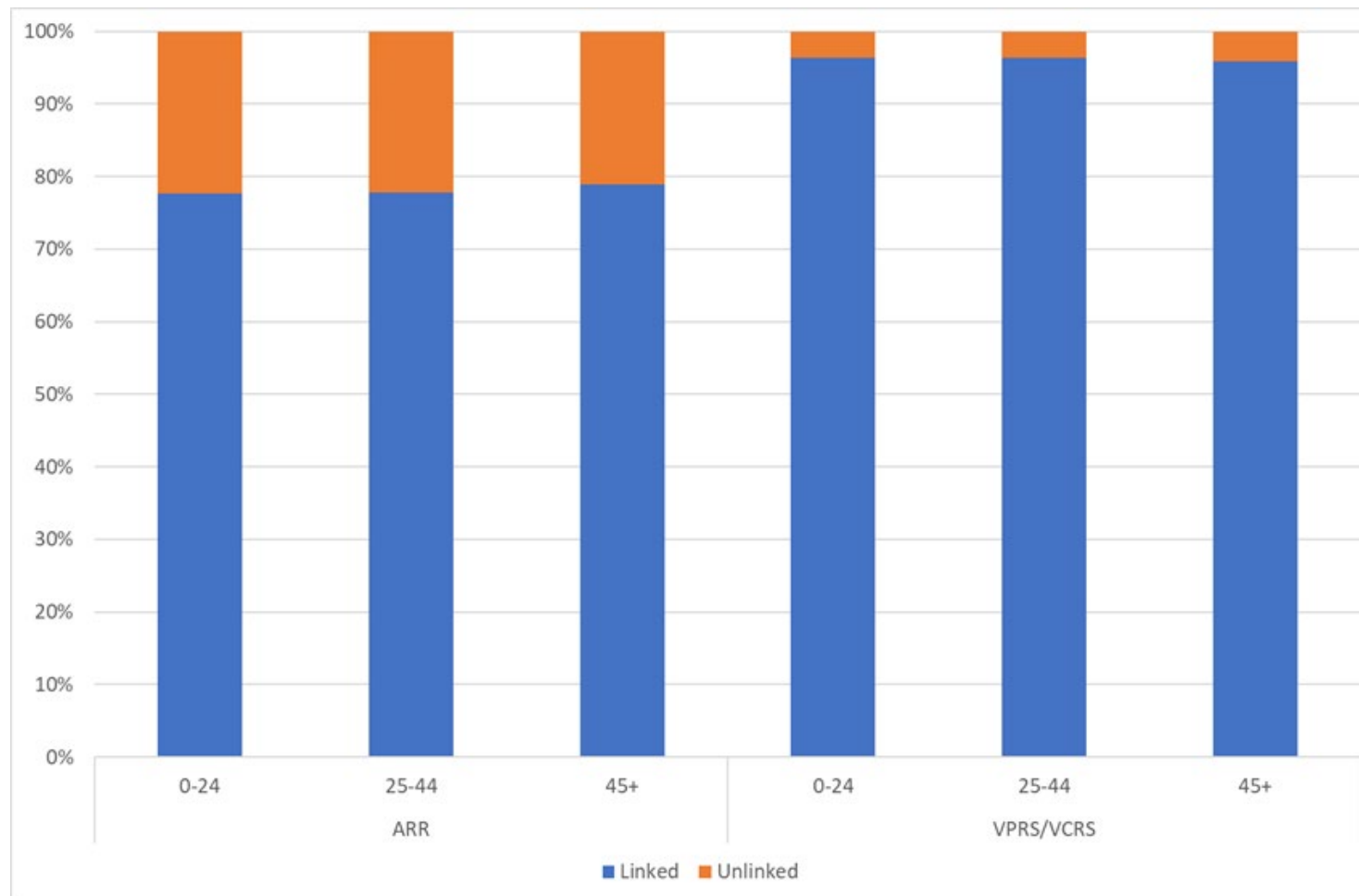
Более низкий уровень привязки для просителей убежища частично из-за использования только автоматического совпадения в этой первой итерации.

# Сравнение связанных и несвязанных данных по полу



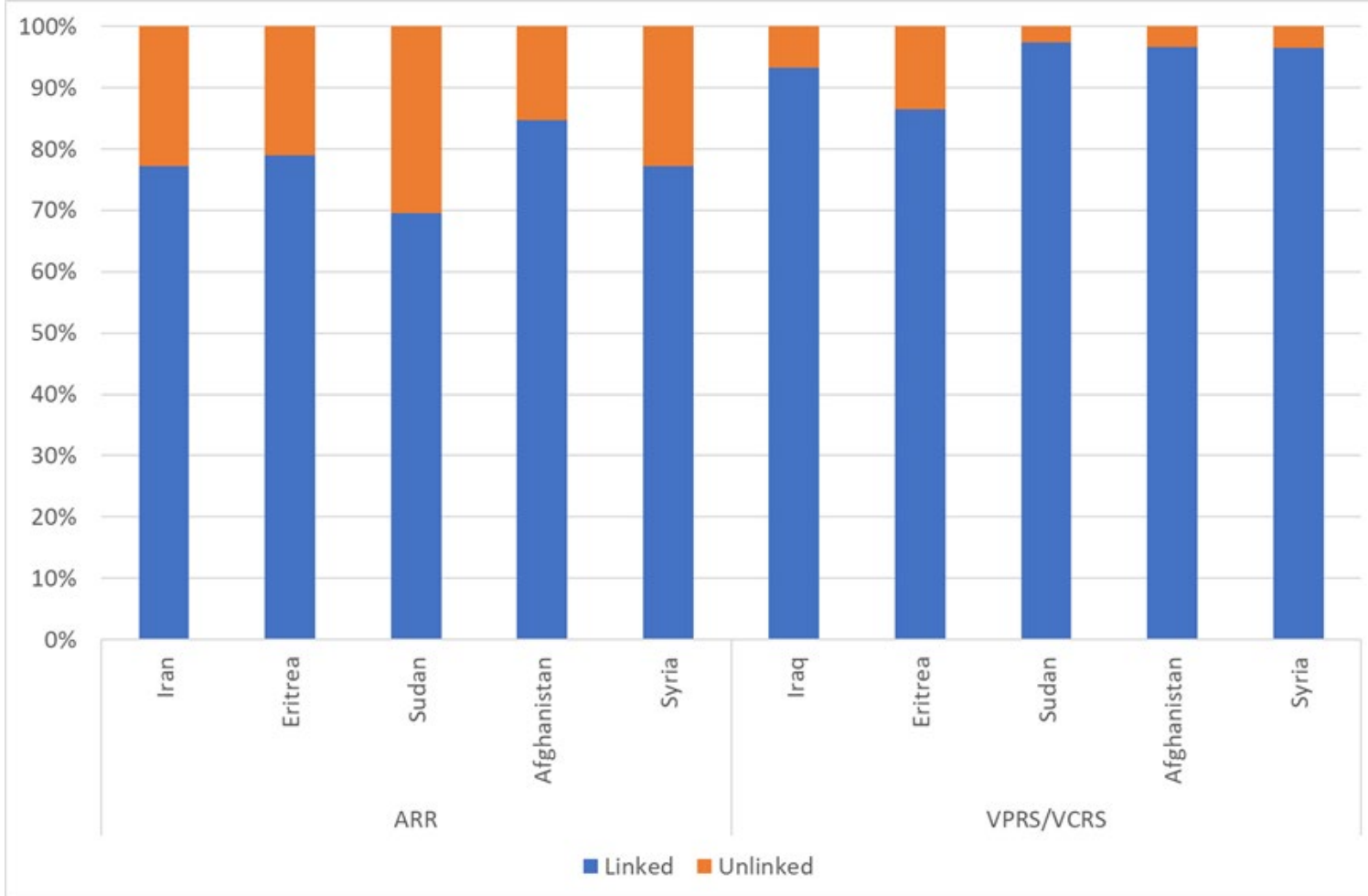
Источник: анализ ONS связанных данных PDS с данными VPRS/VCRS и ARR, 2015–2020 гг.

# Сравнение связанных и несвязанных данных: возраст



Источник: анализ ONS связанных данных PDS с данными VPRS/VCRS и ARR, 2015–2020 гг.

# Сравнение связанных и несвязанных данных: гражданство



ИСТОЧНИК: анализ ONS связанных данных PDS с данными VPRS/VCRS и ARR, 2015-2020 гг. - 5 ведущих групп гражданства.

# Будущее

- UKHRIS: последующее обследование 2-й волны в октябре 2022 г., результаты будут опубликованы в ноябре 2022 г.
- Добавление дополнительных данных в RIO: перепись 2021 г., занятость и пособия, образование и здравоохранение.
- Добавление новых когорт в RIO (Украина, Афганистан, более поздняя выдача убежища/предоставление защиты в зависимости от финансирования и качества данных)
- Доступность данных RIO для более широкого исследовательского сообщества
- Интеграция UKHRIS и RIO

# Справочная литература

Министерство внутренних дел, [Иммиграционная статистика. год, закончившийся в июне 2022 г.](#), август 2022 г.

Управление национальной статистики, [пилотный проект по связыванию данных о результатах интеграции беженцев \(RIO\)](#), июнь 2022 г.

Управление национальной статистики, [Держатели виз, въезжающие в Великобританию в рамках схем гуманитарной помощи для Украины: с 20 по 27 апреля 2022 г.](#), май 2022 г.

Управление национальной статистики, [Держатели виз, въезжающие в Великобританию в рамках схем гуманитарной помощи для Украины: с 16 по 24 июня 2022 г.](#), июль 2022 г.

Управление национальной статистики, [Держатели виз, въезжающие в Великобританию в рамках схем гуманитарной помощи для Украины – Последующий опрос: с 20 июля по 4 августа 2022 г.](#), август 2022 г.

Парламент Великобритании, [Библиотека Палаты общин, Статистика по просителям убежища](#), март 2022 г.

# Сотрудничество

Мы хотим поблагодарить наших коллег из Министерства внутренних дел за предоставление нам данных для создания RIO. Мы очень ценим их опыт и знание данных, а также их лингвистические знания, которые помогли разработать нашу методологию.

Обследование по вопросам гуманитарной помощи было быстро составлено, чтобы обосновать меры реагирования Великобритании в ответ на российское вторжение в Украину и последующую эвакуацию людей, бегущих из Украины, а также помочь в планировании реагирования на чрезвычайные ситуации на местном и национальном уровнях.

Управление национальной статистики (ONS) провело это обследование в сотрудничестве с Департаментом повышения уровня, жилищного строительства и общин (DLUNCS) и Министерством внутренних дел.