

ARMSTAT

ՀԱՅԱՍՏԱՆԻ ԿԶՆ ՑՈՒՑԱՆԻՇՆԵՐ



Անահիտ Ավետիսյան



17 ՆՊԱՏԱԿ ԱՇԽԱՐՀԸ ՎԵՐԱՓՈԽԵԼՈՒ ԶԱՄԱՐ



- **ԿԶՆ** - 17 փոխկապակցված նպատակների ամբողջությունն՝ մշակված ՄԱԿ-ի Գլխավոր ասամբլեայի կողմից՝ 2015 թվականին որպես «Բոլորի համար ավելի լավ և կայուն ապագայի հասնելու ծրագիր»
- **ԿԶՆ** - համընդհանուր կոչ՝ վերջ դնելու աղքատությանը, պաշտպանելու մոլորակը և բարելավելու բոլորի կյանքն ու հեռանկարները ամենուր:

Ընդունվել են ՄԱԿ-ի բոլոր անդամ պետությունների կողմից 2015թ.՝ որպես **2030 օրակարգ կայուն զարգացման համար**, որը նախանշում է նպատակներին հասնելու 15-ամյա ծրագիրը:



1. **Սոցիալական** - Նպատակներ 1, 2, 3 և 17
2. **Տնտեսական** - Նպատակներ 7, 8, 9, 11, 12 և 17
3. **Շրջակա միջավայր** - Նպատակներ 6, 13, 14, 15 և 17
4. **Իրավական և Ժողովրդավարական հավասարություն** - Նպատակներ 4, 5, 10, 16 և 17

ԻՆՉՊԵՍ Ե ԻՐԱԿԱՆԱՑՎՈՒՄ ԿԶՆ ՄՇՏԱԴԻՏԱՐԿՈՒՄԸ

- Գլոբալ մակարդակում **Կայուն զարգացման 17 նպատակների** և դրանց բոլոր՝ **169 թիրախների** մշտադիտարկում՝ **248 գլոբալ ցուցանիշների** միջոցով:
- Ցուցանիշների գլոբալ համակարգը մշակվել է փորձագետների միջգերատեսչական խմբի կողմից և համաձայնեցվել է ՄԱԿ-ի վիճակագրական հանձնաժողովի կողմից:
- Երկրները մշակել են սաև իրենց **ազգային ցուցանիշները**՝ օգնելու վերահսկել նպատակներին և խնդիրներին հասնելու ուղղութայամբ ձեռք բերված առաջընթացը:

ՀԱՅԱՍՏԱՆԻ ԿԶՆ ՑՈՒՑԱՆԻՇՆԵՐԻ ՀԱՄԱՐ ԱԶԳԱՅԻՆ ՀԱՇՎԵՏՎՈՂԱԿԱՆՈՒԹՅԱՆ ՀԱՐԹԱԿ (ԱՀՀ)

The screenshot shows the website of the National Statistical Service of Armenia. The main header includes the national coat of arms and the text 'Հայաստանի Հանրապետության վիճակագրական կոմիտե' (National Statistical Service of Armenia). Below the header, there are navigation tabs for 'Սկիզբ' (Home), 'Վիճակագրություն' (Statistics), 'Հրատարակումներ' (Publications), 'Ուսուցողական համար' (Educational materials), and 'Սեր մասին' (About us). The main content area is divided into several sections:

- Տվյալների տարածման օրացույցներ** (Data distribution calendars): Includes a calendar icon and a table of indicators for 2022.
- Տվյալների բազաներ** (Data bases): Includes an icon of a database and a table of indicators.
- Հայաստանի ԿԶՆ ցուցանիշներ** (Key indicators of Armenia): A red box highlights this section, which features the Sustainable Development Goals (SDGs) icons.
- Հիմնական ցուցանիշները գրաֆիկական տեսքով** (Key indicators in graphical form): A line chart showing data from 2013 to 2021. The y-axis ranges from 4,000,000 to 7,000,000. The data points are approximately: 2013: 4,500,000; 2014: 4,800,000; 2015: 5,000,000; 2016: 5,100,000; 2017: 5,500,000; 2018: 6,000,000; 2019: 6,500,000; 2020: 6,200,000; 2021: 6,800,000.
- Վիճակագրական տվյալներ** (Statistical data): A table listing various indicators and their values.
- Նորոգյալներ** (News): A section with a '100' anniversary logo and text about the 100th anniversary of the National Statistical Service.
- Հայաստանի ազգային հաշիվները, 2022** (National accounts, 2022): A section with a map of Armenia and text about the national accounts.

- **ԱՀՀ-ի գործարկումը** - 29 դեկտեմբեր 2017թ.
- **Նոր ԱՀՀ գործարկում** - 17 սեպտեմբեր 2019թ.՝ հիմնված **Open SDG data source**
- **Արդիականացում** – հունիս 2022թ.
- Համադրելի է, յուրաժամանակ, թափանցիկ և հրապարակայնորեն մատչելի ու սպառողի համար առավել հարմարավետ
- Կառավարվում է Արմստատի կողմից, պարունակում է պաշտոնական վիճակագրություն և մեթատվյալներ, ընձեռում է հետադարձ կապի հնարավորություն սպառողների համար:

<https://sdg.armstat.am/>

ԱՐՅ ՀԱՅԱՍՏԱՆԻ ԿԶՆ ՑՈՒՑԱՆԻՇՆԵՐԻ ՀԱՄԱՐ

ԱԼՖԱ | Մա մշակման վեբ կայք է: Մենք ուղղունում ենք ձեր հետադարձ կապը


SUSTAINABLE DEVELOPMENT GOALS

Հաշվետվության կարգավիճակը | Կերպերի յալ | Ուղեցույց | ՀՏՀ

ՀԱՅԵՐԵՆ | A


17 Նպատակ՝ մեր աշխարհը վերափոխելու համար

Կայուն զարգացման նպատակները (SDG) - ը համընդհանուր կոչ է՝ վերջ դնելու աղքատությանը, պաշտպանելու մոլորակը և բարելավելու բոլորի կյանքն ու հեռանկարները, ամենուր: 17 նպատակներն ընդունվել են ՄԱԿ-ի բոլոր անդամ պետությունների կողմից 2015թ., որպես 2030 օրակարգ կայուն զարգացման համար:



Հայաստանի տվյալները Կայուն Չարգացման Նպատակների համար

Կտտացրեք յուրաքանչյուր նպատակի վրա՝ Հայաստան կայուն զարգացման նպատակի համաշխարհային ցուցանիշների վեբկայքի վրա տեսնելու համար:



Ներբեռնեք բոլոր տվյալները

Ներբեռնեք բոլոր տվյալները

ZIP ֆայլ - 171.3 kB
Տվյալները վերջին անգամ թարմացվել են - Nov 11, 2022

Կառուցվել է Open SDG օգտագործմամբ | ՀՏՀ | Թուկլիներ

- Տվյալների դեգագրեգացման հնարավորությունն ըստ սեռի, տարիքային խմբերի, աշխարհագրական դիրքի (քաղաքային /գյուղական), զբաղվածության կարգավիճակի, հաշմանդամությունն ունեցող անձանց, կրթության տեսակների և այլ կատեգորիաների
- Տվյալների աղբյուր
- Լեզվի հասանելիությունն՝ հայերեն, անգլերեն եւ ռուսերեն

<https://sdg.armstat.am/>

ՀԱՇՎԵՏՎՈՒԹՅԱՆ ԿԱՐԳԱՎԻՃԱԿ



327 ՑՈՒՑԱՆԻՇՆԵՐ

170 - առցանց հաշվետվություն (52%)

157 - տվյալների աղբյուրների ուսումնասիրում (48%)



ՆՊԱՏԱԿ 7

8 ՑՈՒՑԱՆԻՇՆԵՐ

6 - առցանց հաշվետվություն (75%)

2 - տվյալների աղբյուրների ուսումնասիրում (25%)

ՆՊԱՏԱԿ 7 – ԹԻՐԱԽՆԵՐ ԵՎ ՑՈՒՑԱՆԻՇՆԵՐ

**ԹԻՐԱԽ 7.1 ՄԻՆՉԵՎ 2030Թ.
ԱՊԱՅՈՎԵԼ ՄԱՏՉԵԼԻ,
ՐՈՒՄԱԼԻ ԵՎ ԺԱՄԱՆԱԿԱԿԻՑ
ԷՆԵՐԳԵՏԻԿ
ԿՏՈՒՅՈՒԹՅՈՒՆՆԵՐԻ
ՀԱՄԸՆԴՐԱՆՈՒՐ
ՀԱՍԱՆԵԼԻՈՒԹՅՈՒՆ**

- 7.1.1.a Էլեկտրականություն ունեցող տնային տնտեսությունների համամասնությունը
- 7.1.2.a Մաքուր վառելիքից և տեխնոլոգիայից առաջնային կախվածություն ունեցող տնային տնտեսությունների մասնաբաժինը

**ԹԻՐԱԽ 7.2 ՄԻՆՉԵՎ 2030Թ.
ԷԱՊԵՍ ՄԵՃԱՑՆԵԼ
ՎԵՐԱԿԱՆԳՆՎՈՂ
ԷՆԵՐԳԻԱՅԻ
ՀԱՄԱՄԱՍՆՈՒԹՅՈՒՆԸ
ԷՆԵՐԳԻԱՅԻ ՏԱՐԲԵՐ
ՏԵՍԱԿՆԵՐԻ
ՀԱՄԱԴՐՈՒԹՅԱՆ ՄԵՁ
ԿԱՐԳԻՆ ԱՇԽԱՄՈՒՄ**

- 7.2.1. Վերականգնվող էներգիայի համամասնությունը էներգիայի ընդհանուր վերջնական սպառման մեջ

**ԹԻՐԱԽ 7.3 ՄԻՆՉԵՎ 2030Թ.
ԿՐԿՆԱՊԱՏԿԵԼ
ԷՆԵՐԳԱԱՐԴՅՈՒՆԱՎԵՏՈՒԹՅ
ԱՆ ԲԱՐԵԼԱՎՄԱՆ ԳԼՈՒԲԱԼ
ՄԱԿԱՐԴԱԿԸ**

- 7.3.1. Էներգափնտենսիվությունը՝ չափված առաջնային էներգիայի և ՀՆԱ-ի տեսակետից

ՆՊԱՏԱԿ 7 – ԹԻՐԱԽՆԵՐ ԵՎ ՑՈՒՑԱՆԻՇՆԵՐ

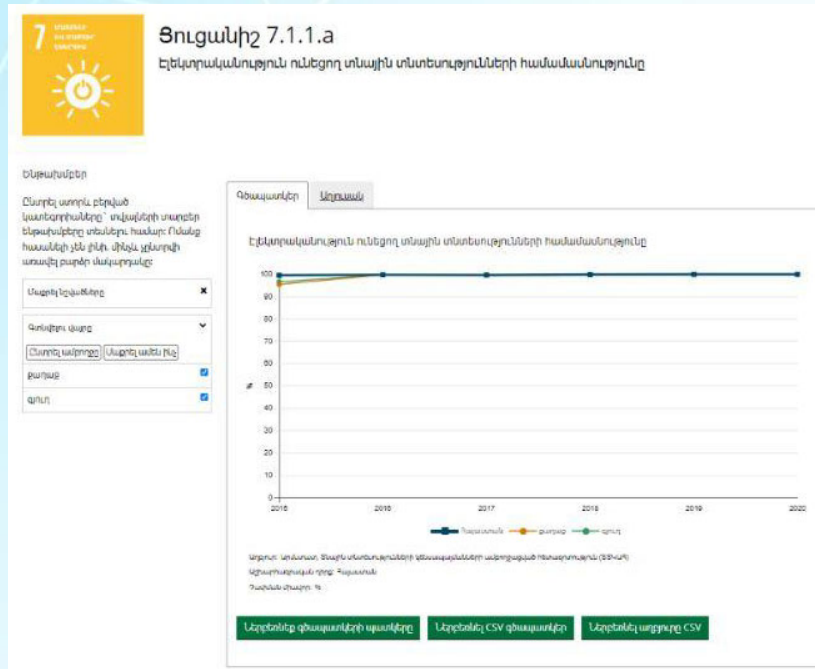
ԹԻՐԱԽ 7.a ՄԻՆՁԵՎ 2030Թ. ԸՆԴԼԱՅՆԵԼ ՄԻՉԱԶԳԱՅԻՆ ՀԱՄԱԳՈՐԾԱԿՑՈՒԹՅՈՒՆԸ՝ ԴՅՈՒՐԱՑՆԵԼՈՒ ՄԱՔՈՒՐ ԷՆԵՐԳԻԱՅԻ, ԱՅԴ ԹՎՈՒՄ՝ ՎԵՐԱԿԱՆԳՆՎՈՂ ԷՆԵՐԳԻԱՅԻ ՀԵՏԱՉՈՏՄԱՆ ԵՎ ՏԵԽՆՈԼՈԳԻԱՆԵՐԻ, ԷՆԵՐԳԱՐԴՅՈՒՆԱՎԵՏՈՒԹՅԱՆ ԵՎ ՉԱՐԳԱՑԱՃ ՈՒ ԱՎԵԼԻ ՄԱՔՈՒՐ ՀԱՆԱՃՈ ՎԱՌԵԼԻՔԻ ՏԵԽՆՈԼՈԳԻԱՆԵՐԻ ՀԱՍԱՆԵԼԻՈՒԹՅՈՒՆԸ, ԽԹԱՆԵԼ ՆԵՐԴՐՈՒՄՆԵՐԸ ԷՆԵՐԳԵՏԻԿ ԵՆԹԱԿԱՌՈՒՑՎԱՃՔՆԵՐՈՒՄ ԵՎ ՄԱՔՈՒՐ ԷՆԵՐԳԻԱՅԻ ՏԵԽՆՈԼՈԳԻԱԼ ԵՐՈՒՄ

- 7.a.1 Միջազգային ֆինանսական հոսքեր զարգացող երկրներին մաքուր էներգիայի վերաբերյալ հետազոտությունների և զարգացման աջակցության և վերականգնվող էներգիայի արտադրության համար, այդ թվում հիբրիդային համակարգերի

ԹԻՐԱԽ 7.b ՄԻՆՁԵՎ 2030Թ. ԸՆԴԼԱՅՆԵԼ ԵՆԹԱԿԱՌՈՒՑՎԱՃՔՆԵՐԸ ԵՎ ԱՐԴԻԱԿԱՆԱՑՆԵԼ ՏԵԽՆՈԼՈԳԻԱՆԵՐԸ՝ ԺԱՄԱՆԱԿԱԿԻՑ ԵՎ ԿԱՅՈՒՆ ԷՆԵՐԳԵՏԻԿ ԾԱՌԱՅՈՒԹՅՈՒՆՆԵՐ ՄԱՏՈՒՑԵԼՈՒ ԲՈԼՈՐԻՆ

- 7. b.1 Էներգիայի արդյունավետության բնագավառում ներդրումները, որպես ՀՆԱ-ի տոկոս և ֆինանսական փոխանցումների մեջ արտաքին ուղիղ ներդրումների քանակը կայուն զարգացման ծառայությունների ենթակառուցվածքների ու տեխնոլոգիայի համար

ՓԱՍՏԵՐ



2020թ. Էլեկտրականություն ունեցող տնային տնտեսությունների համամասնությունը կազմել է **100%**` 2015թ. արձանագրված **99.6%-ի** համեմատ

Աղբյուրը. տնային տնտեսությունների կենսապայմանների ամբողջացված հետազոտություն
<https://www.armstat.am/am/?nid=82&id=2217>



Մաքուր վառելիքից և տեխնոլոգիայից առաջնային կախվածություն ունեցող տնային տնտեսությունների մասնաբաժինը 2020թ. կազմել է **73.3%** (քաղաք` **94.8%**, գյուղ` **42.7%**)` 2015թ. արձանագրված **58.8%-ի** (քաղաք` **82.5%**, գյուղ` **15.5%**)` համեմատ

Մաքուր վառելիք (կենտրոնացված ջեռուցում, էլեկտրաէներգիա և գազ):

Աղբյուրը. տնային տնտեսությունների կենսապայմանների ամբողջացված հետազոտություն
<https://www.armstat.am/am/?nid=82&id=2217>

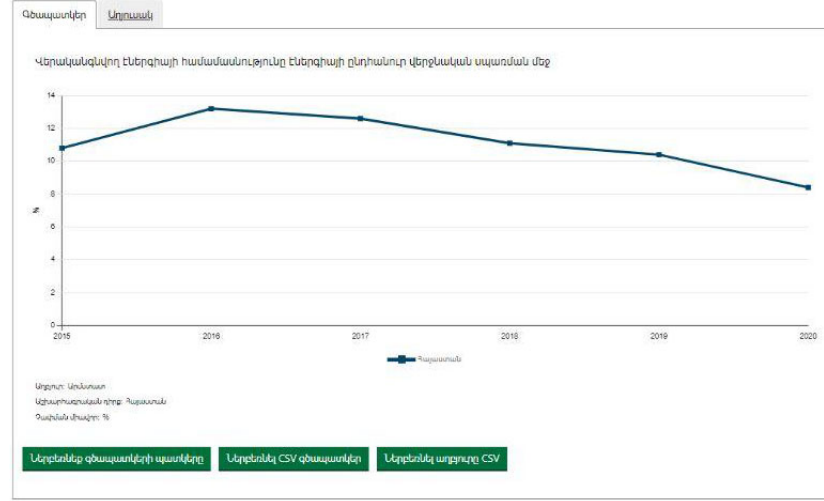
2020թ. վերականգնվող էներգիայի համամասնությունը էներգիայի ընդհանուր վերջնական սպառման մեջ կազմել է **8.4%**՝ 2015թ. արձանագրված **10.8%**-ի համեմատ

Վերականգնվող էներգիա՝ հիդրոէներգիա, կենսավառելիք, քամի, արև, կենսազագ, երկրաջերմային էներգիա, ծովային էներգիա և թափոններ
 Աղբյուրը. ՀՀ տարածքային կառավարման և ենթակառուցվածքների նախարարություն (ՀՀ էներգետիկ հաշվեկշիռ)



Ցուցանիշ 7.2.1

Վերականգնվող էներգիայի համամասնությունը էներգիայի ընդհանուր վերջնական սպառման մեջ



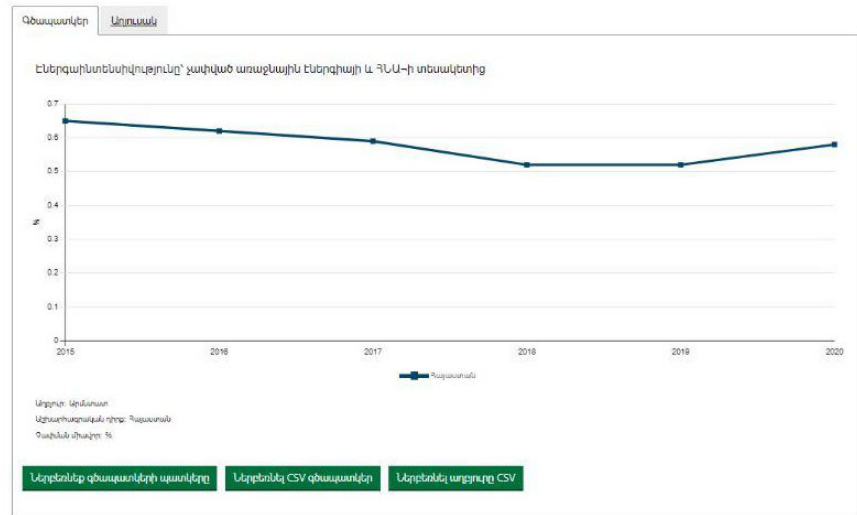
Էներգաինտենսիվությունը՝ չափված առաջնային էներգիայի և ՀՆԱ-ի նկատմամբ 2020թ. կազմել է **0.58** կտնհ/մլն. դրամ՝ 2015թ. արձանագրված **0.65** կտնհ/մլն. դրամի համեմատ

Աղբյուրը. ՀՀ տարածքային կառավարման և ենթակառուցվածքների նախարարություն և Արմատատ



Ցուցանիշ 7.3.1

Էներգաինտենսիվությունը՝ չափված առաջնային էներգիայի և ՀՆԱ-ի տեսակետից



ՇՆՈՐՀԱԿԱԼՈՒԹՅՈՒՆ ՈՒՇԱԴՐՈՒԹՅԱՆ ՀԱՄԱՐ

25-ը նոյեմբերի 2022թ., ք. Երևան