



Ежеквартальный сбор данных об условиях жизни в ЕС

**ЕВРОПЕЙСКАЯ ЭКОНОМИЧЕСКАЯ КОМИССИЯ ОРГАНИЗАЦИИ
ОБЪЕДИНЕННЫХ НАЦИЙ**

КОНФЕРЕНЦИЯ ЕВРОПЕЙСКИХ СТАТИСТИКОВ

Евростат

8-9 декабря 2022 года

Сбор данных об условиях жизни в период меньше одного года: история вопроса

- Европейская статистическая информационная панель восстановления: потребность в месячных/квартальных индикаторах для отслеживания экономических и социальных изменений в процессе восстановления
- Октябрь 2020: Комитет Европейской статистической системы (КЕСС) запросил внутригодовые данные об условиях жизни
- Декабрь 2020: Директора по социальной статистике (ДСС) согласились продолжить изучение подхода, основанного на обследованиях
- Март 2021: Обследование в ЕС для сбора более точной информации о национальных планах
- Апрель 2021: Принято решение о начале сбора данных в период меньше одного года

Основные черты

- Гибкий и гармонизированный по результатам подход:
 - ✓ Гибкость в выборе средства изучения
 - ✓ Гибкость в числе переменных
 - ✓ Переменные можно брать из различных средств изучения
- Нормативно-правовая база: Регламент 2019/1700 - статья 14 (пилотные исследования для совершенствования наборов данных и социальных индикаторов)
- Софинансирование Евростата
- Ежеквартальный сбор данных

Сценарии и переменные

Сценарий 1 / 2 / 3

- V001: Изменение дохода домохозяйства в течение последних 12 месяцев
- V002: Причина роста дохода
- V003: Причина сокращения дохода
- V004: Способность сводить концы с концами
- V005: Общая удовлетворенность жизнью

Сценарий 2 / 3

- V006: Ощущение одиночества
- V007: Ощущение счастья
- V008: Удовлетворенность финансовой ситуацией
- V009: Удовлетворенность личными отношениями
- V010: Сложности с арендой

Сценарий 2 / 3

- V011: Сложности с выплатой ипотеки
- V012: Сложности с выплатой займов
- V013: Способность справиться с непредвиденными финансовыми расходами
- V014: Основные меры, принятые для того, чтобы справиться с сокращением дохода
- V015: Задолженность по платежам (заем/ипотека/аренда/расходы на жилье)

Выполнение по странам

	Сценарий	Средство изучения	Кв.2 2021	Кв.3 2021	Кв.4 2021	Кв.1 2022	Кв.2 2022	Кв.3 2023
Люксембург	1	Туристическое обследование	+	+	+	+	+	+
Бельгия	2	Обследования рабочей силы ЕС		+	+	+	+	+
Франция	1	Опрос CCS		+	+	+	+	+
Болгария	2	ОБДХ			+	+	+	+
Ирландия	1	Обследования рабочей силы ЕС			+	+	+	+
Австрия	3	Новое обследование			+	+	+	+
Словения	2	Другое национальное обследование			+	+	+	+
Финляндия	3	Новое обследование			+	+	+	+
Италия	1	ОБДХ + Обследования рабочей силы ЕС				+	+	+
Словакия	2	ОБДХ + СДУЖ-ЕС					+	+

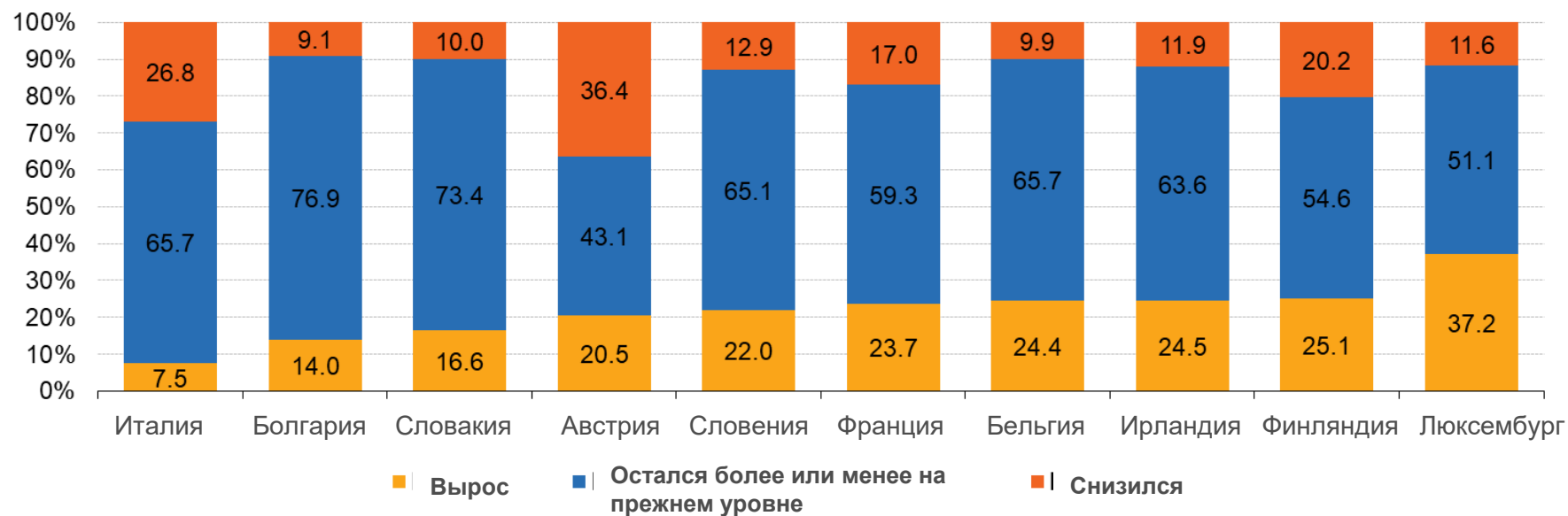


Начальная точка

+ данные собираются

Результаты - 1

Изменения в доходе домохозяйства за последние 12 месяцев, кв.2 2022
(% указанного населения)



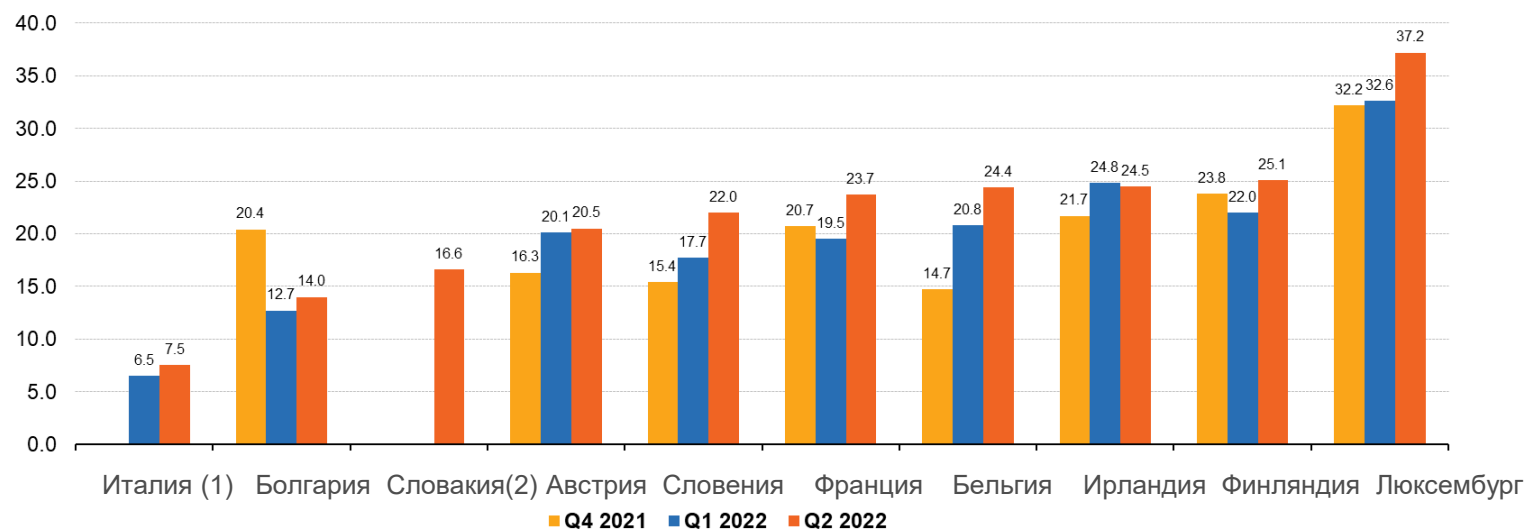
Примечание: ранжировано по проценту населения с ростом дохода
Источник: Евростат, Ежеквартальное обследование условий жизни, кв. 2 2022

eurostat 

Результаты - 2

Процент населения, у которого доход вырос за последние 12 месяцев, 4 кв. 2021, 1 кв. 2022, 2 кв. 2022

(% указанного населения),



Примечание: ранжировано по второму кварталу 2022 года

(1) Нет данных для 4 кв. 2021

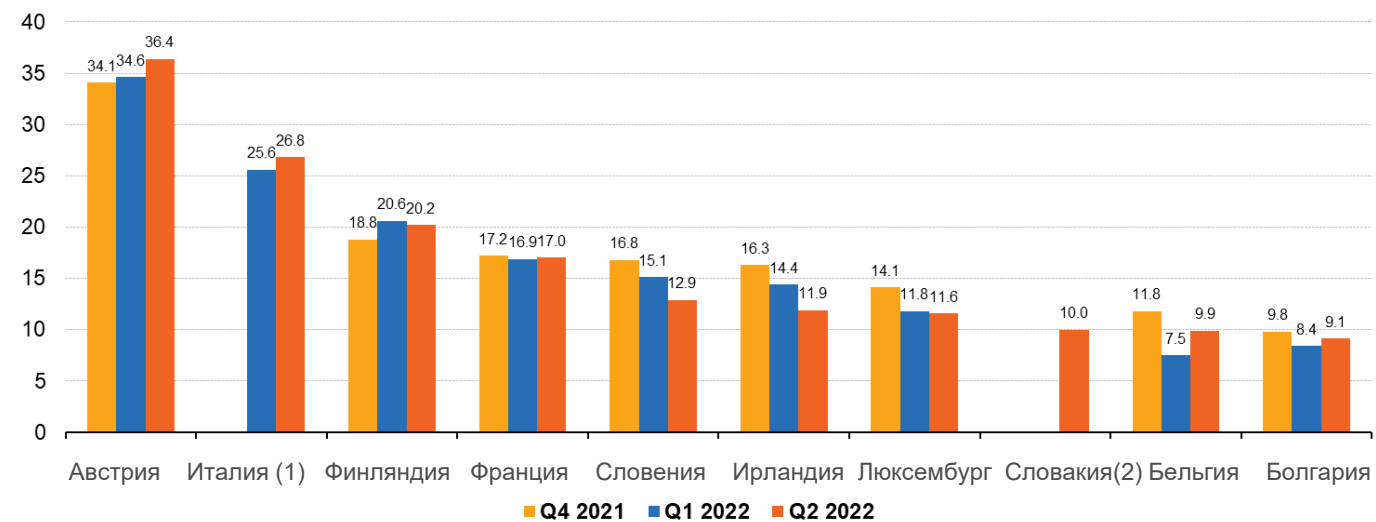
(2) нет данных для 4 кв. 2021 и 1 кв. 2022

Источник: Евростат, Ежеквартальное обследование условий жизни, 4 кв. 2021, 1 кв. 2022, 2 кв. 2022

eurostat 

Результаты - 3

Процент населения, у которого доход снизился за последние 12 месяцев, кв.4 2021, кв.1 2022, кв.2 2022
(% указанного населения),



Примечание: ранжировано по второму кварталу 2022 года

(1) Нет данных для 4 кв. 2021

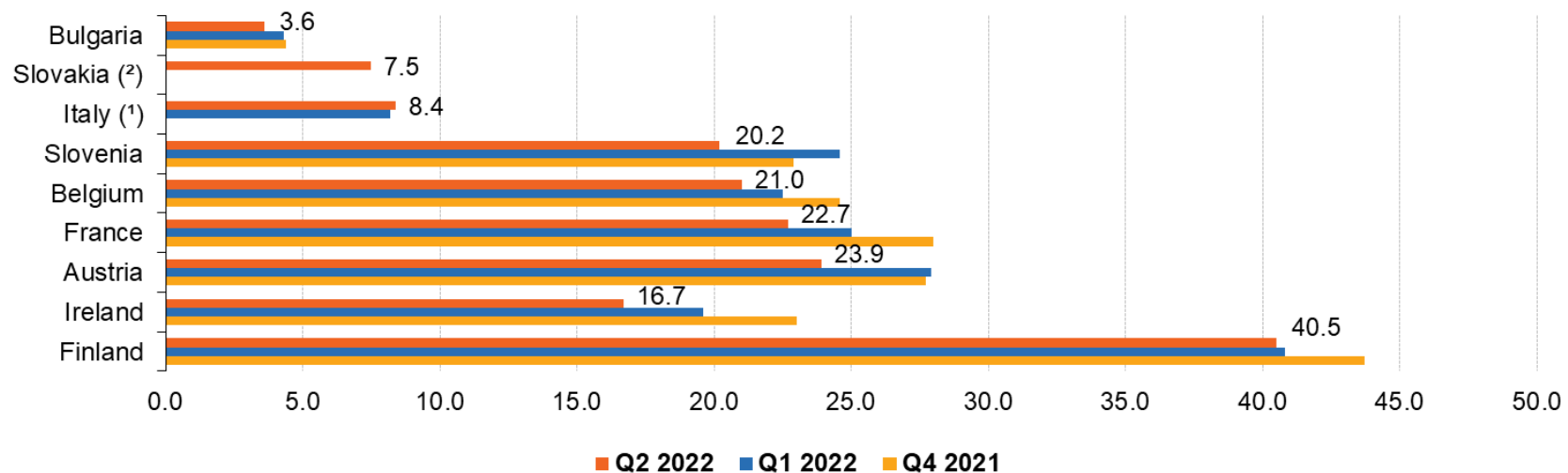
(2) нет данных для 4 кв. 2021 и 1 кв. 2022

Источник: Евростат, Ежеквартальное обследование условий жизни, 4 кв. 2021, 1 кв. 2022, 2 кв. 2022

eurostat 

Результаты - 4

Сводить концы с концами легко или очень легко
(% указанного населения),



Примечание: ранжировано по второму кварталу 2022 года

(1) Нет данных для 4 кв. 2021

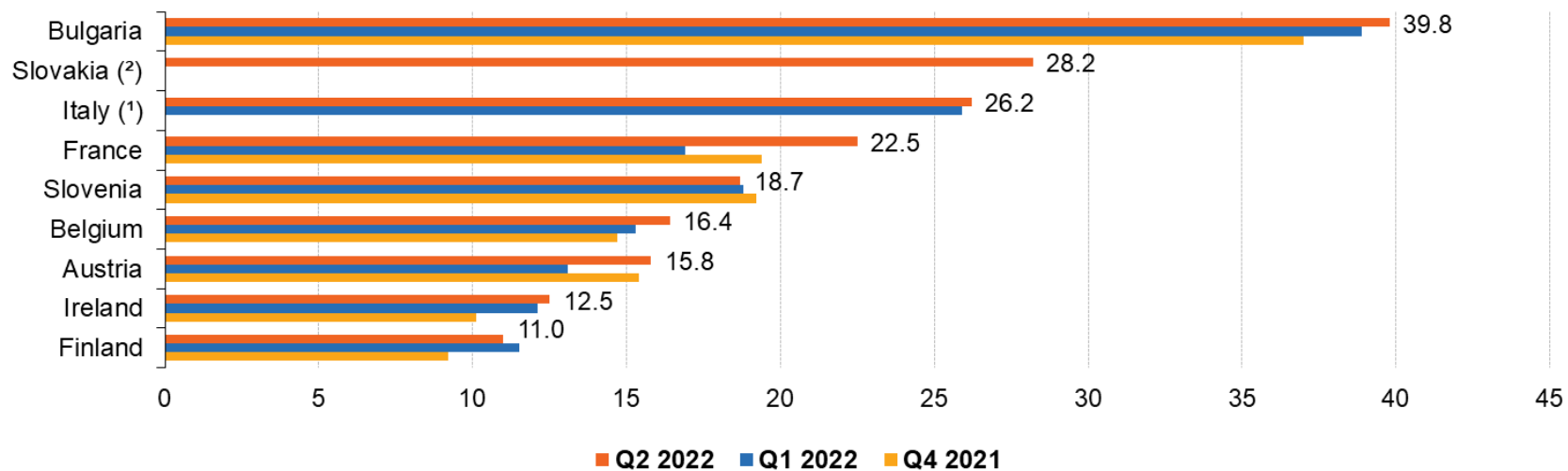
(2) нет данных для 4 кв. 2021 и 1 кв. 2022

Источник: Евростат, Ежеквартальное обследование условий жизни, 4 кв. 2021, 1 кв. 2022, 2 кв. 2022

eurostat 

Результаты - 5

Сводить концы с концами сложно или очень сложно
(% указанного населения),



Примечание: ранжировано по второму кварталу 2022 года

(1) Нет данных для 4 кв. 2021

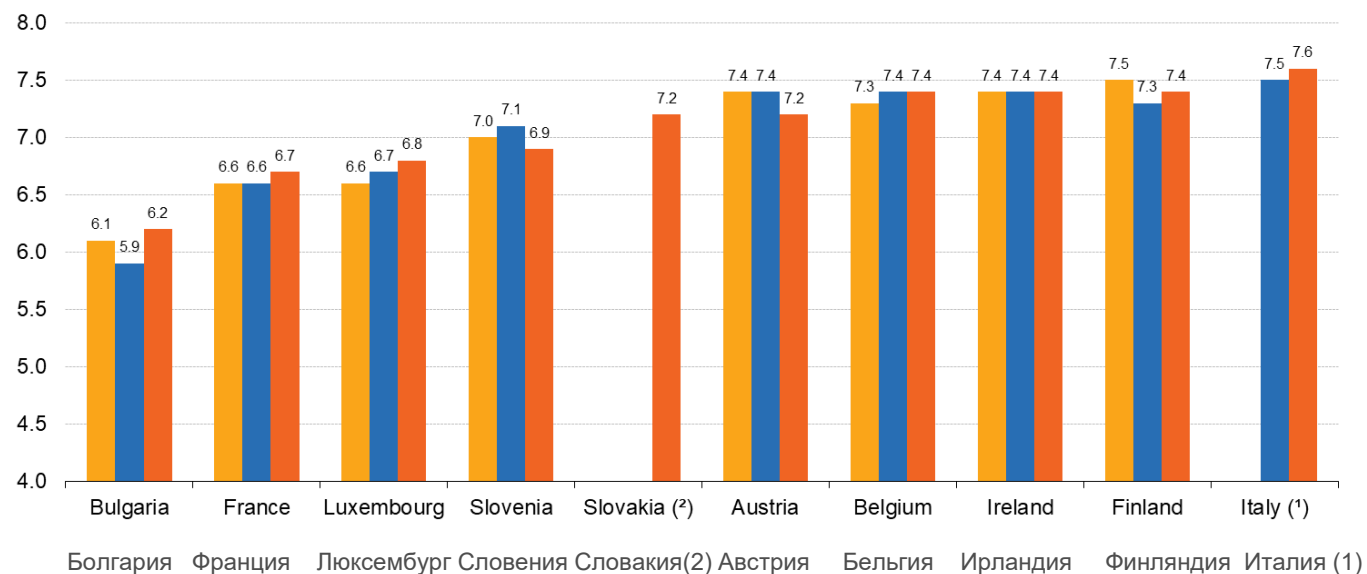
(2) нет данных для 4 кв. 2021 и 1 кв. 2022

Источник: Евростат, Ежеквартальное обследование условий жизни, 4 кв. 2021, 1 кв. 2022, 2 кв. 2022

eurostat 

Результаты - 6

Общая удовлетворенность жизнью, кв.4 2021, кв.1 2022, кв.2 2022
(% указанного населения),



Примечание: ранжировано по второму кварталу 2022 года

(1) Нет данных для 4 кв. 2021

(2) нет данных для 4 кв. 2021 и 1 кв. 2022

Источник: Евростат, Ежеквартальное обследование условий жизни, 4 кв. 2021, 1 кв. 2022, 2 кв. 2022

eurostat 

Результаты Ежеквартального сбора данных об условиях жизни в ЕС на данный момент

- Во втором квартале 2022 года большая часть населения заявила о стабильном уровне доходов или о росте дохода, отмечая при этом, что им стало сложнее сводить концы с концами по сравнению с прошлыми кварталами
- Общая удовлетворенность населения жизнью относительно высока

Дальнейшие шаги

- Ежеквартальный сбор данных об условиях жизни в ЕС продолжится в течение 2023 года
- Новые переменные о контексте энергетической бедности в зимний сезон
 - Способность поддерживать достаточно высокую температуру в доме
 - Задолженность за коммунальные услуги
 - Доступность энергопотребления

Будем на связи



ec.europa.eu/



europa.eu/



[@EU_Commission](https://twitter.com/EU_Commission)



[@EuropeanCommission](https://www.facebook.com/EuropeanCommission)



[Европейская комиссия](https://www.linkedin.com/company/european-commission/)



[europeancommission](https://www.instagram.com/europeancommission)



[@EuropeanCommission](https://medium.com/@EuropeanCommission)



[EUTube](https://www.youtube.com/EUTube)



[EU Spotify](https://open.spotify.com/EU_Spotify)

Спасибо



© European Union 2020

Если не указано иное, повторное использование этой презентации разрешено в соответствии с лицензией [CC BY 4.0](https://creativecommons.org/licenses/by/4.0/). Для любого использования или воспроизведения элементов, не принадлежащих ЕС, может потребоваться получить разрешение непосредственно у соответствующих правообладателей.

Слайд xx: **необходимый элемент**, источник: **например, Fotolia.com**; Слайд xx: **необходимый элемент**, источник: **например, iStock.com**

