

(Экономическая политика) Использование данных финансовой отчетности в Нидерландах

Семинар по финансовым счетам, Брюссель

Жерард Дж. Эдинг

14 ноября 2022 г.

Характеристики финансовых счетов Нидерландов

- Годовые и квартальные счета
- Матрицы «от кого к кому»
- Вертикальная согласованность (проверки) с другими подсистемами НС
- 4xКвартал = предварительная годовая оценка
- Годовой (эталонный) цикл пересмотра (отклонения от общей политики обновления и (эталонного) пересмотра Национальных счетов Нидерландов)
- Совместная ответственность с Центральным банком Нидерландов
- Используется (среди прочего) для выполнения программы передачи данных ESA, процедуры макроэкономического дисбаланса (ПМД) и требований ЕЦБ к данным финансовых счетов валютного союза (ФСВС)



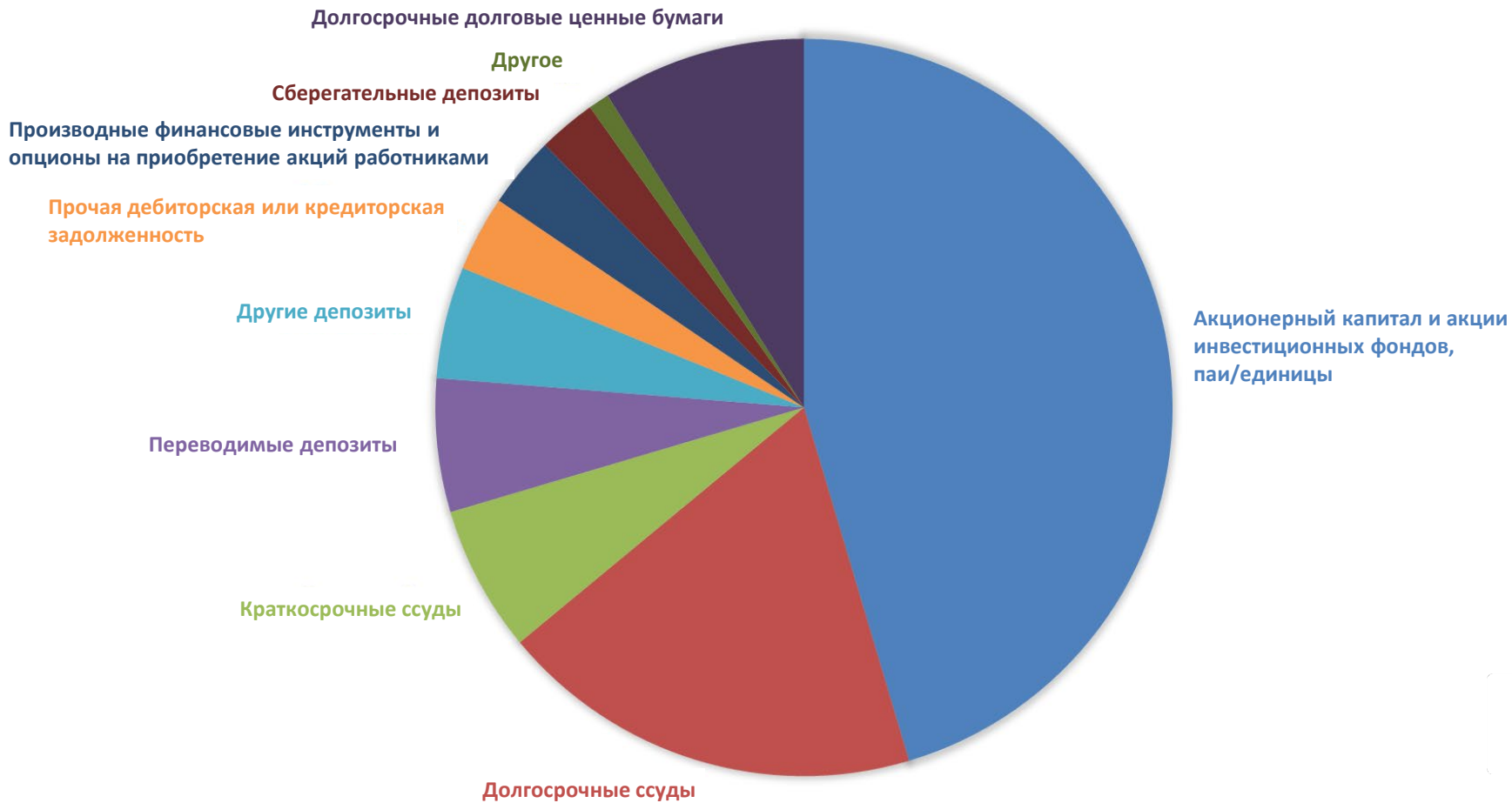
Подсектора в нашем (внутреннем) процессе

- Нефинансовые корпорации (S.11)
 - Субсектора нового направления развития
- Финансовые корпорации (S.12)
 - Центральный банк (S.121)
 - Корпорации, принимающие депозиты (S.122)
 - Фонды денежного рынка (S.123)
 - Инвестиционные фонды неденежного рынка (S.124)
 - Другие финансовые посредники, кроме страховых корпораций и пенсионных фондов (S.125)
 - Вспомогательные финансовые корпорации (S.126)
 - Кэптивные финансовые учреждения и ростовщики (S.127)
 - Страховые корпорации (S.128)
 - Пенсионные фонды (S.129)
- Органы государственного управления (S.13)
 - Центральные органы управления (S.1311)
 - Местные органы управления (S.1313)
 - Фонды социального обеспечения (S.1314)
 - Более подробная информация (11 подсекторов) в начале процесса составления
- Домашние хозяйства (S.14)
 - Включая счета распределения
- Некоммерческие организации, обслуживающих домашние хозяйства (S.15)
- Остальной мир
 - S.2D: транзакции, связанные с прямыми иностранными инвестициями
 - S.2E: транзакции, связанные с ценными бумагами
 - S.2O: другие транзакции



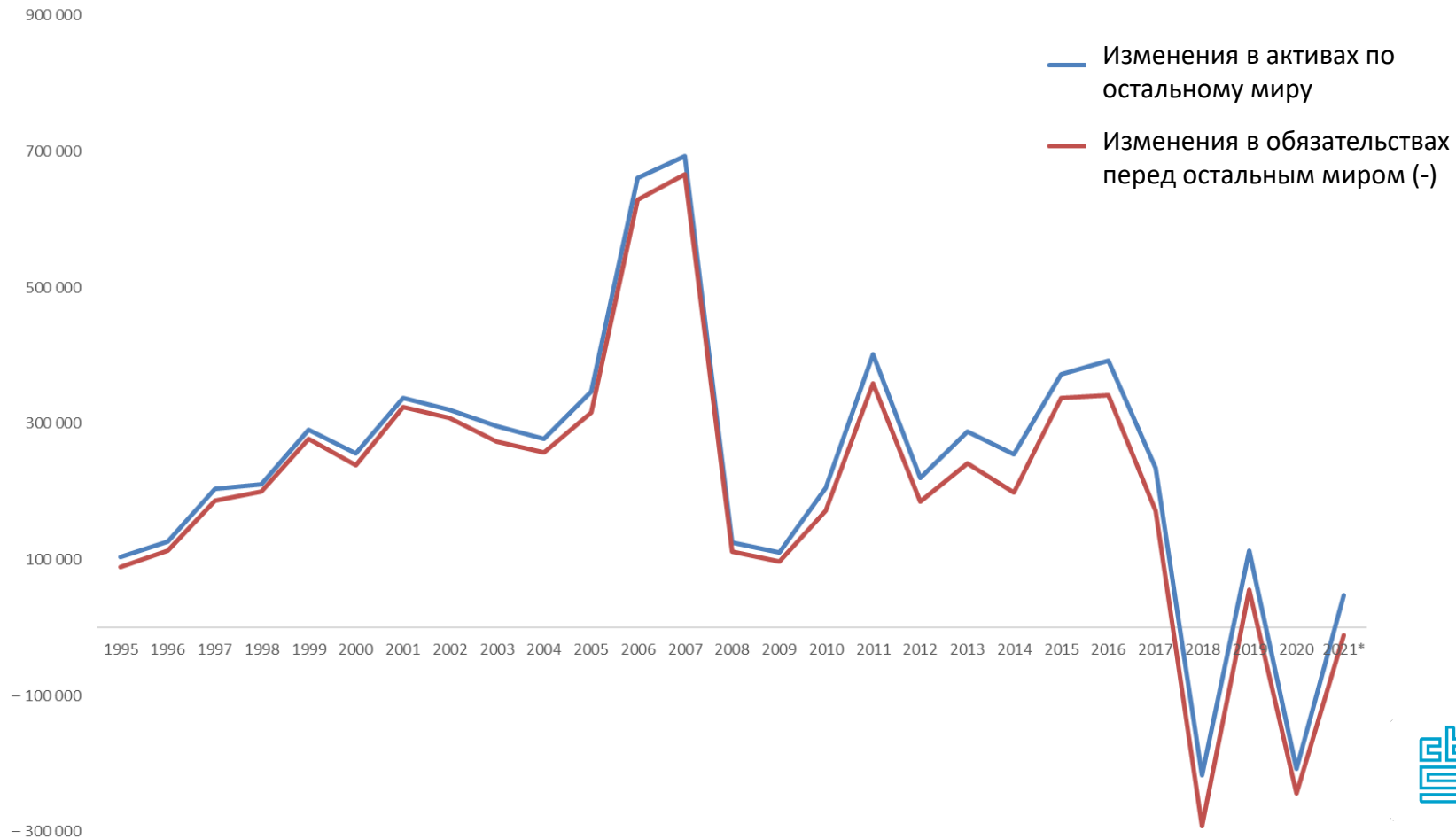
18.136.007.000.000 евро





Нидерланды являются страной с «малой» (очень) открытой экономикой

- Включая очень существенные финансовые связи с остальным миром
- В результате чистая финансовая стоимость составляет 796,272 млн. Евро, что является результатом:
 - 9.558.570 млн. в активах, хранящихся за рубежом и
 - 8.793.942 8.793.942 млн. в обязательствах
- И значительные изменения с течением времени...

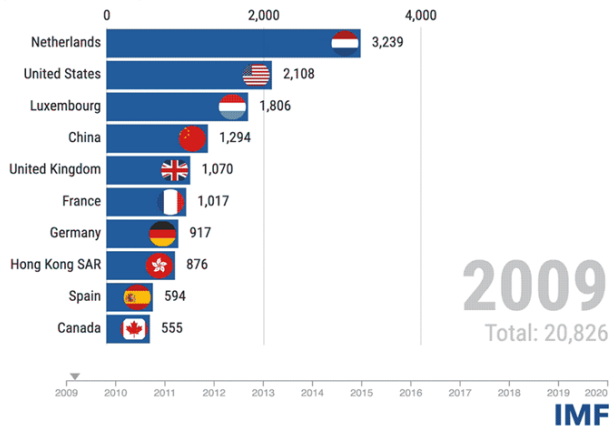


При значительной роли прямых иностранных инвестиций (ПИИ)

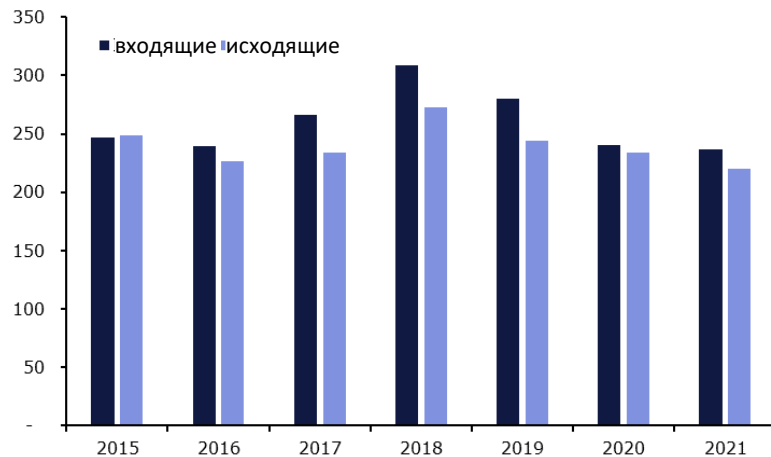


Позиция по прямым инвестициям направленным в страну

The US took the leadership position as the largest recipient of direct investment in 2019 and maintained that position in 2020.
(top 10, \$US billions)

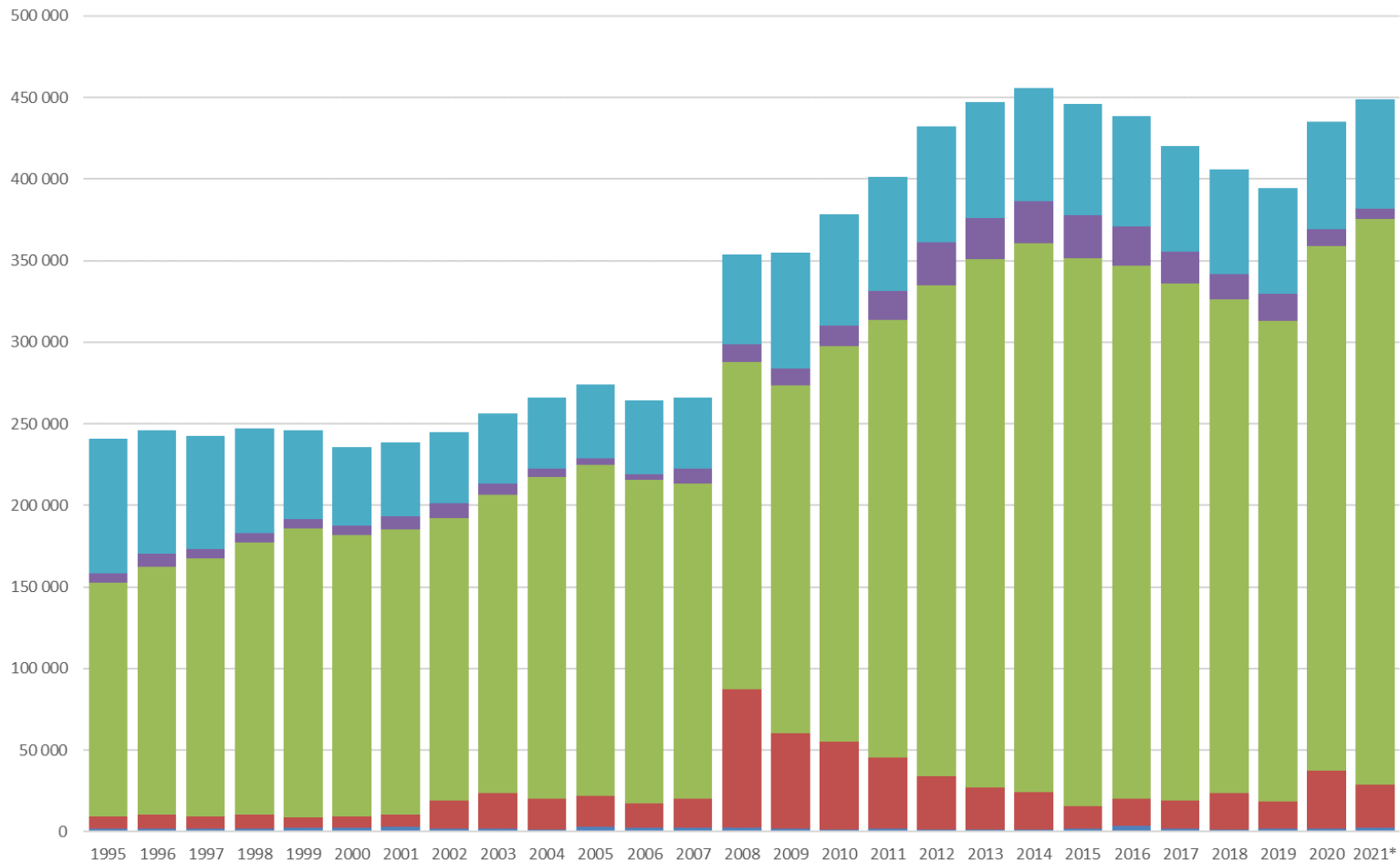


Годовой доход от ПИИ, в млрд. евро



Государственный долг в контексте процедуры по чрезмерному дефициту ЕС



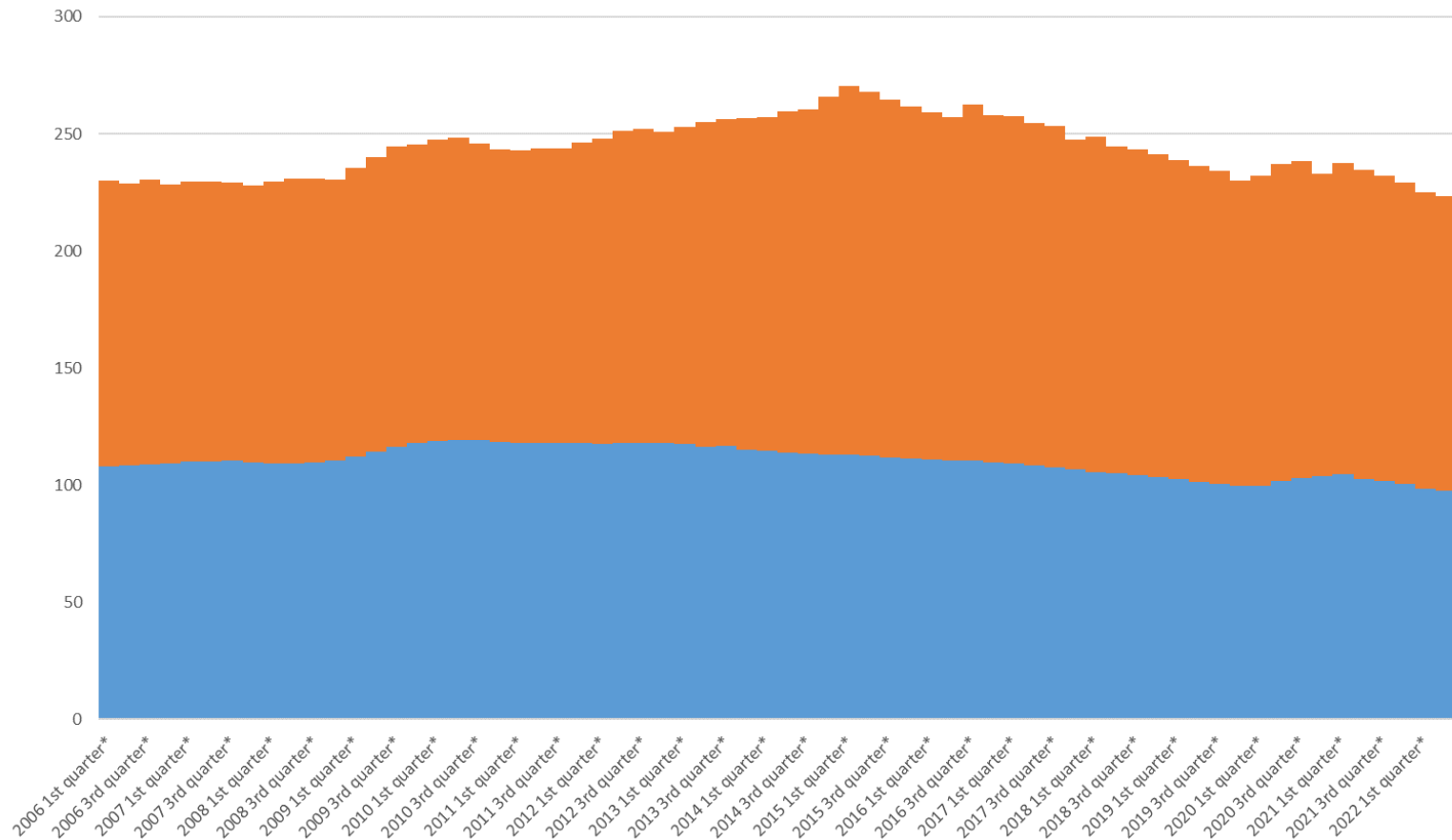


■ Депозиты
 ■ Краткосрочные долговые ценные бумаги
 ■ Долгосрочные долговые ценные бумаги
 ■ Краткосрочные ссуды
 ■ Долгосрочные ссуды



Макроэкономические дисбалансы: Долг частного сектора

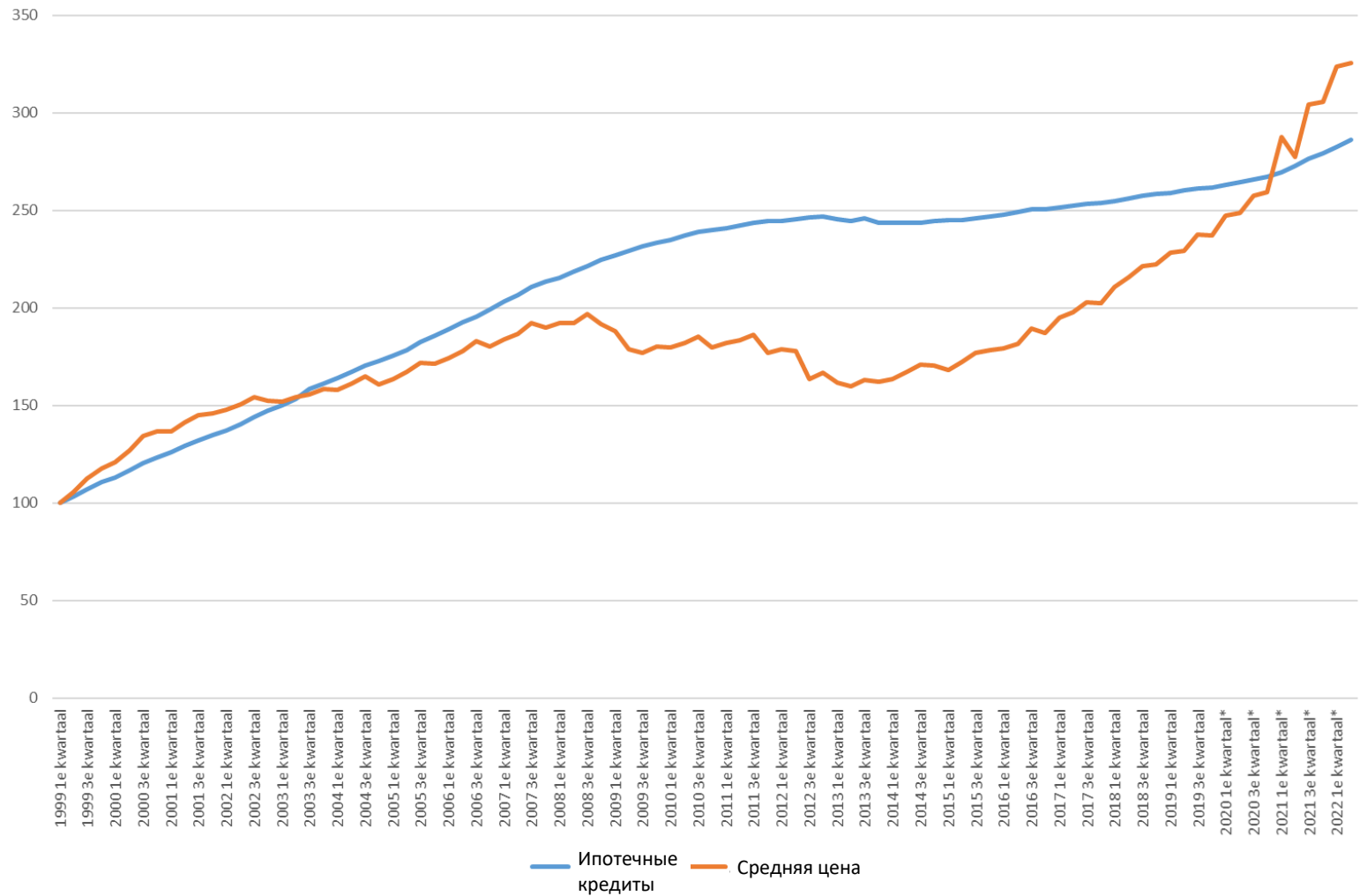




■ Долг частного сектора/долг домохозяйств в % от ВВП (%)

■ Долг частного сектора/ Долг сектора нефинансовых корпораций в % от ВВП (%)

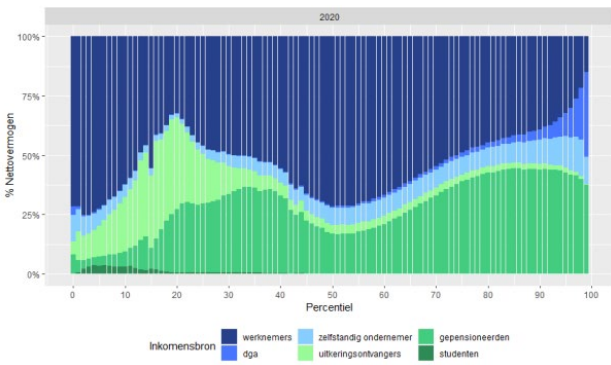
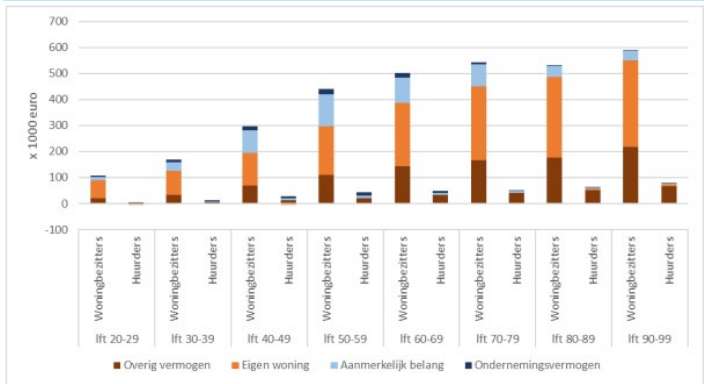
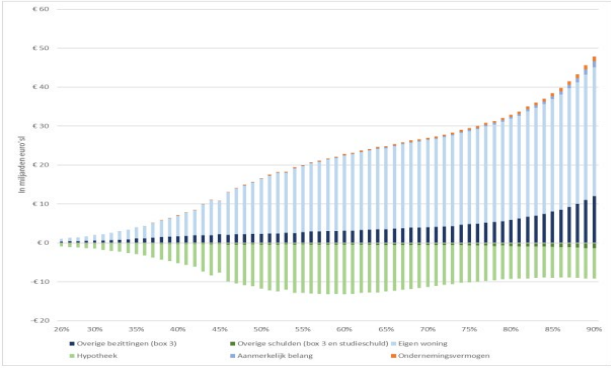
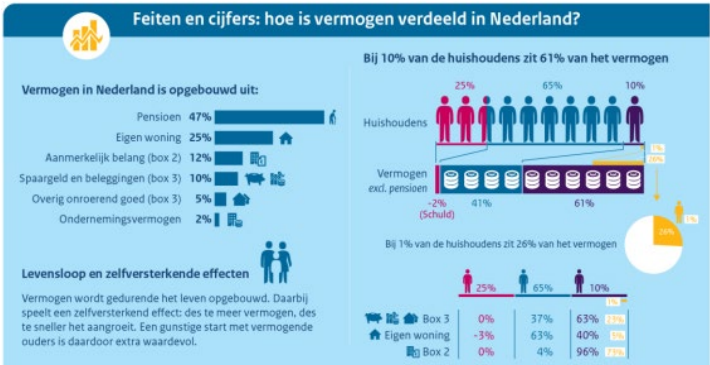




Богатство домохозяйств (данные о распределении)



2022: Высший правительственный комитет по распределению богатства и вариантам политики



**И многое другое: ФС - это богатый источник
знаний об экономике с растущим
потенциалом и возможностью
использования в политике**





(Экономическая политика) Использование данных финансовой отчетности в Нидерландах

Семинар по финансовым счетам, Брюссель

Жерард Дж. Эдинг

14 ноября 2022 г.