



Национальный статистический комитет Кыргызской Республики

« Миграция в Кыргызской Республике

▶ Джайлобаева Г.Ж.

▶ *Бишкек. 26-28 октября 2022 г.*

Законодательная и нормативная база

- ▶ Закон Кыргызской Республики «О внутренней миграции» от 30 июля 2002 года № 133;
- ▶ Закон Кыргызской Республики «О внешней миграции» от 17 июля 2000 года № 61;
- ▶ Закон Кыргызской Республики «О внешней трудовой миграции» от 13 января 2006 года № 4;
- ▶ Закон Кыргызской Республики «О содействии занятости населения» от 3 августа 2015г. № 214.



Основные источники данных по миграции в Кыргызской Республике

- ▶ Переписи населения (1999 и 2009гг.)
- ▶ Обследование рабочей силы – ноябрь 2002г.
- ▶ Единовременное обследование занятости населения - в июле 2006г.
- ▶ Интегрированное выборочное обследование бюджетов домашних хозяйств и рабочей силы (ежегодно)
- ▶ Официальная статистическая отчетность (административные данные министерств и ведомств)



Численность внешних трудовых мигрантов из различных источников данных

Источники	Год	Тыс.человек
Единовременное обследование занятости населения (июль 2006г.)	2006	161,4
Перепись населения и жилищного фонда (март 2009г.)	2009	222,4
Интегрированное выборочные обследование бюджетов домашних хозяйств и рабочей силы	2021	276,0
Департамент внешней миграции при МИД Кыргызской Республики (в организованном порядке)	2020	0,7
Федеральная миграционная служба РФ (поставлено на учет)	2018	640,0
Национальный банк Кыргызской Республики (денежные переводы млн. долл. США)	2021	2760,0



Трудовые мигранты

По данным интегрированного выборочного обследования бюджетов домашних хозяйств и рабочей силы в 2021 г. :

- Численность трудовых мигрантов в возрасте 15 лет и старше составила более 276 тыс. человек, в том числе мужчины - 80 процента и женщины - 20 процента.
- Особенно широко в трудовую миграцию вовлечены сельские жители республики (более 80 процентов).
- Основные потоки трудовой миграции из КР в основном направлены в Россию (96%), Казахстан, а также в Турцию и Германию (по 1 %).
- Большая часть мигрантов занята преимущественно в строительстве и в сфере услуг (торговля, гостиницы и рестораны).



Занятое население Кыргызской Республики в 2021 г.

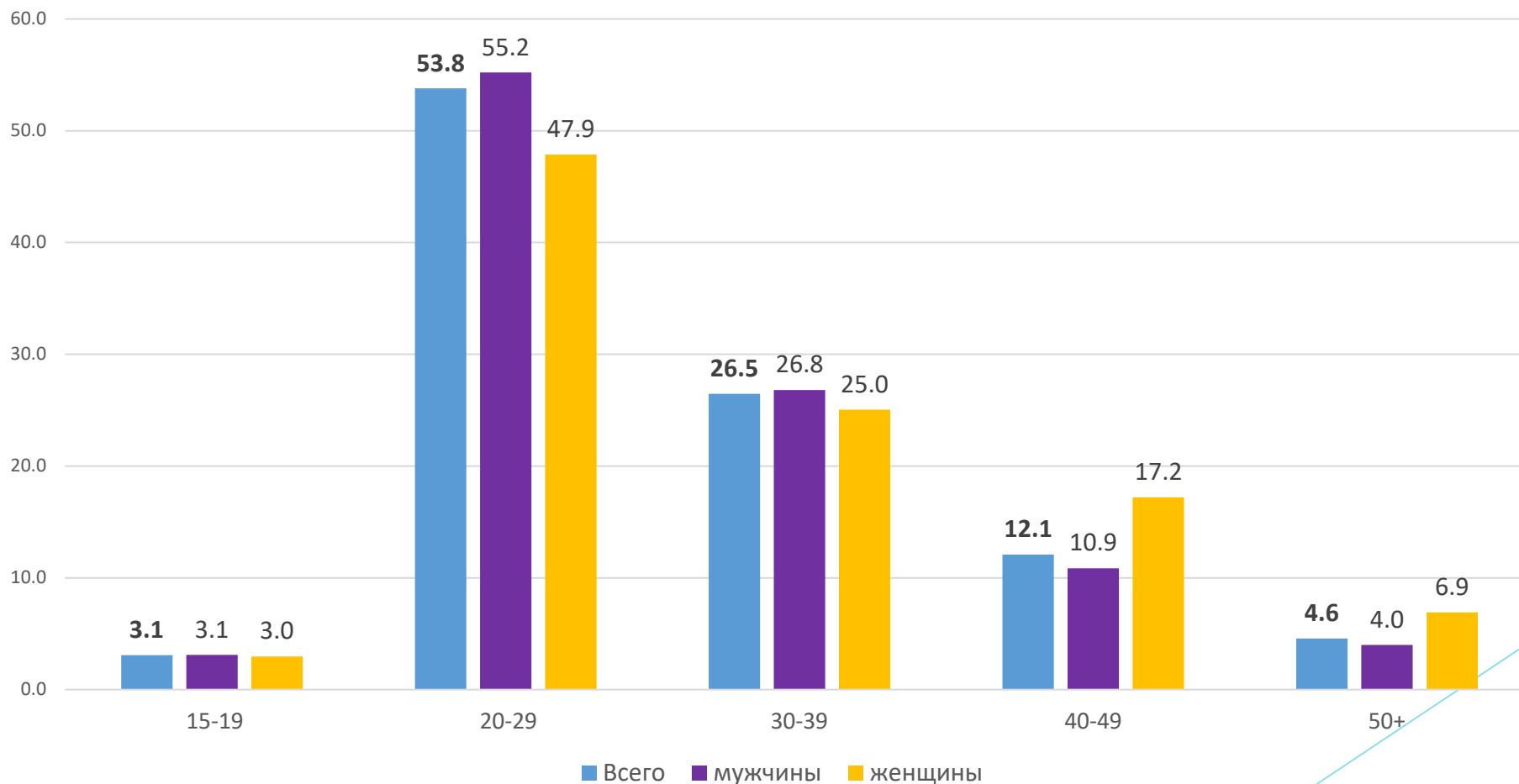
(по данным выборочного интегрированного обследования бюджетов домохозяйств и рабочей силы, тыс. человек)

	Все население	из них за пределами республики	Доля занятых за пределами республики, в %
Всего	2537,9	276,0	10,9
Сельское хозяйство	465,5	1,9	0,4
Промышленность	363,2	25,2	6,9
Строительство	315,2	86,5	27,4
Оптовая и розничная торговля	390,5	58,7	15,0
Транспортная деятельность	203,5	14,4	7,1
Деятельность гостиниц и ресторанов	158,4	70,0	44,2
Прочие услуги	621,9	19,3	3,0



Трудовые мигранты, работающие за пределами Кыргызской Республики, по возрастным группам в 2021 г.

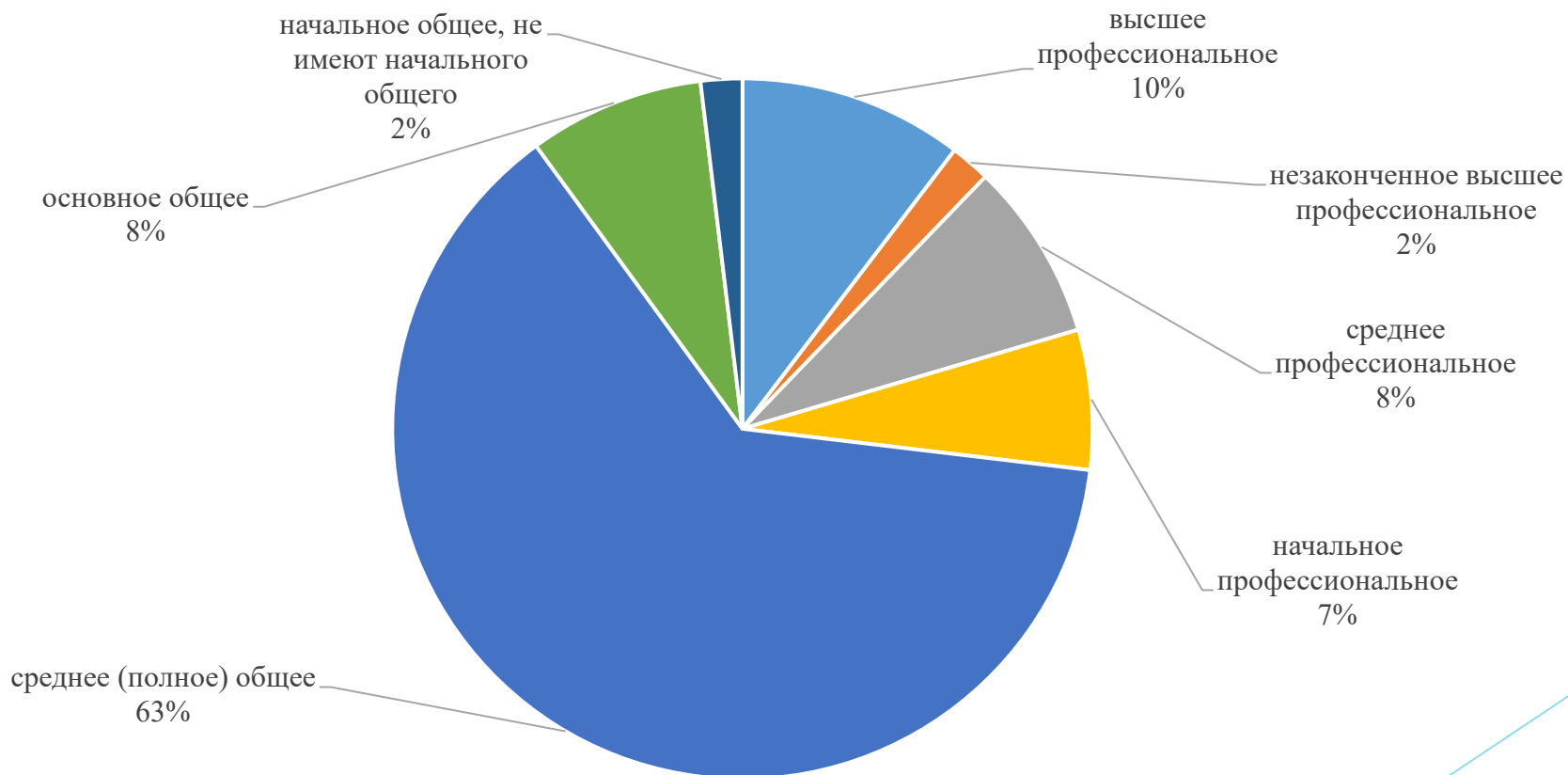
(по данным выборочного интегрированного обследования бюджетов домохозяйств и рабочей силы, в процентах)





Трудовые мигранты, работающие за пределами Кыргызской Республики, по уровню образования в 2021 г.

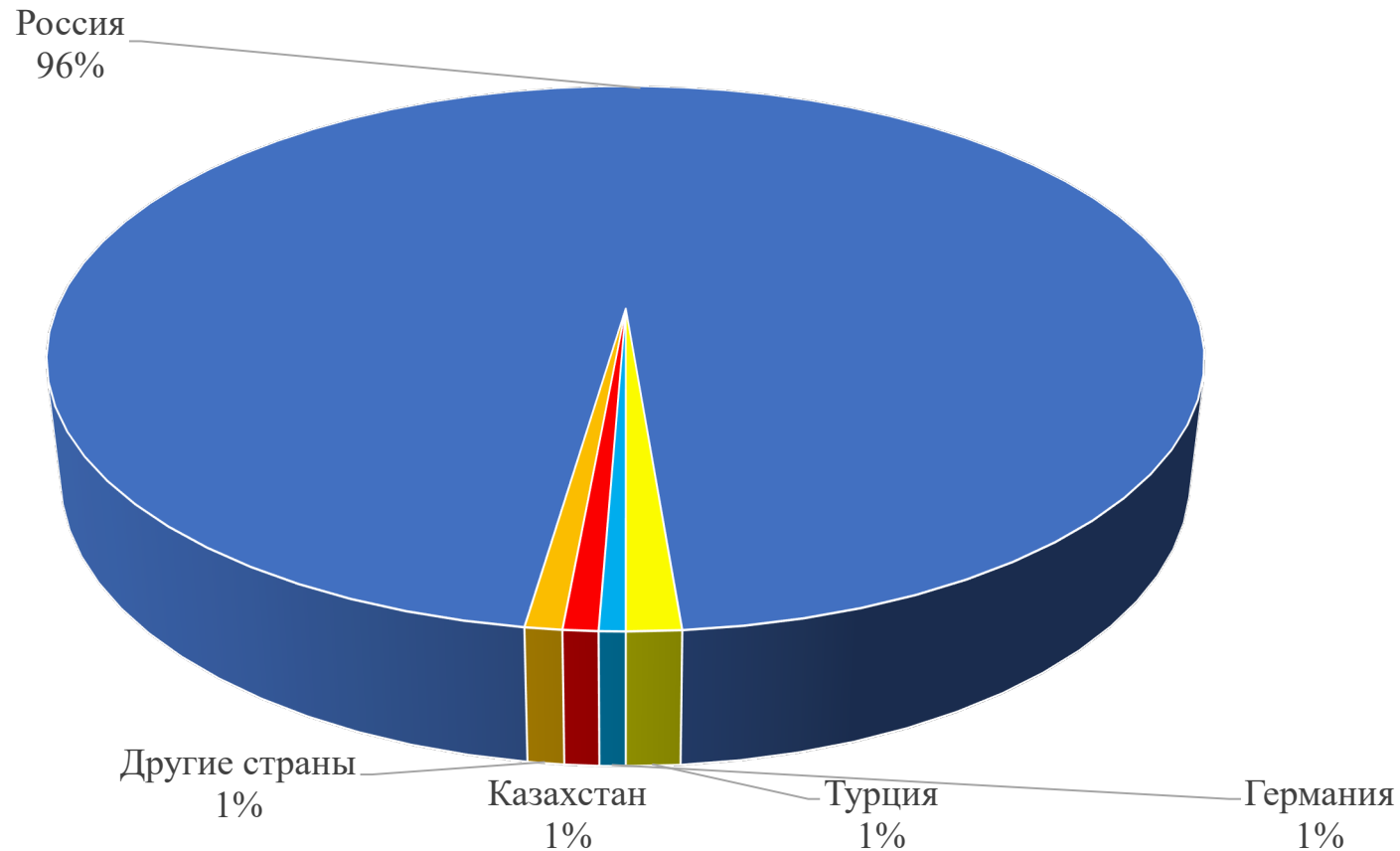
(по данным выборочного интегрированного обследования бюджетов домохозяйств и рабочей силы, в процентах)





Трудовые мигранты, работающие за пределами Кыргызской Республики, по стране пребывания в 2021 г.

(по данным выборочного интегрированного обследования бюджетов домохозяйств и рабочей силы, в процентах)





Количество занятых иностранных граждан в КР по квоте в 2021г.(человек)

	Выделенная квота на работу	Фактически занято	В процентах к итогу
Всего	16610	10977	100
Сельское хозяйство	410	171	1,6
Добыча полезных ископаемых	2350	1780	16,2
Образование	1300	975	8,9
Обрабатывающие производства	2650	1613	14,7
Обеспечение (снабжение)электроэнергией, газом паром и кондиционированным воздухом	1005	757	6,9
Строительство	4250	2150	19,6
Оптовая и розничная торговля	1935	1450	13,2
Гостиницы и рестораны	1300	1070	9,7
Другие виды деятельности	1410	1011	9,2



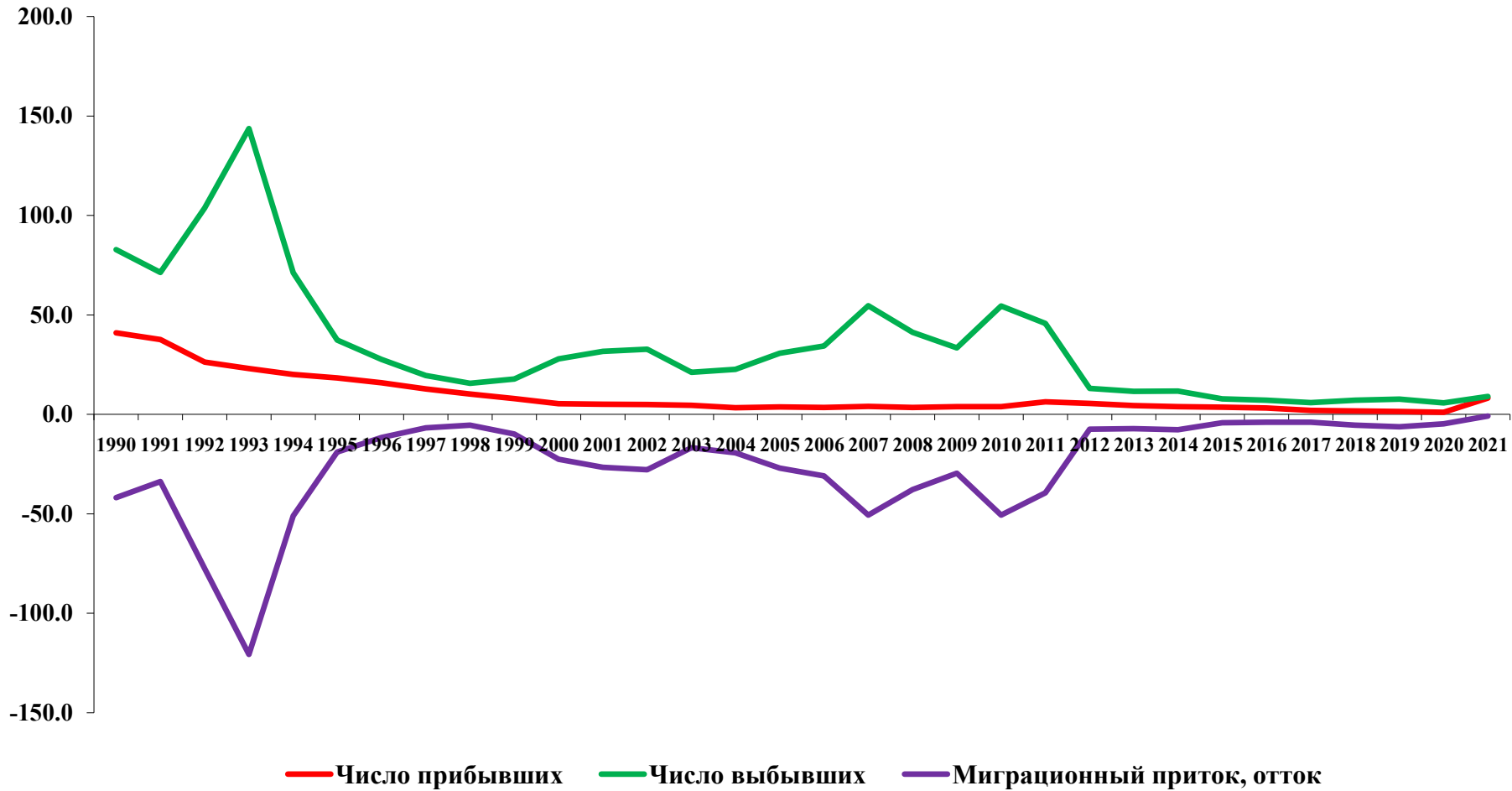
Концепция цифровой трансформации в КР

- ▶ В настоящее время учет миграции населения (число прибытий и выбытий) осуществляется в электронном формате. При помощи автоматизированных информационных систем для регистрации населения (АИС «АСБ», АИС «Регистрация иностранцев») сотрудники ЦОН осуществляют регистрацию и учет граждан КР, иностранных граждан и лиц без гражданства.
- ▶ Нацстатком получает первичные сведения по миграции от МЦР на ежемесячной основе через систему межведомственного электронного взаимодействия «Түндүк» (СМЭВ «Түндүк»). В ЦИД Нацстаткома формируются выходные таблицы с агрегированными данными по миграции.
- ▶ **Сведения МЦР о регистрации по месту постоянного жительства и снятия с регистрации постоянного места жительства содержат следующие характеристики мигранта:** дата и место рождения, пол, национальность, место прописки (регистрации), откуда прибыл и когда, с какого года проживал в месте выбытия, цель прибытия, место работы и занятие по прежнему месту жительства, уровень образования, семейное положение, сведения о детях в возрасте до 18 лет (прибывших и выбывших).



Внешняя миграция населения

(тыс. человек)



Наиболее высокое сальдо миграции населения из страны отмечалось в 1993г. (-120,6 тыс. человек) и в 2010г. (-50,6 тыс. человек). С 2012г. эмиграция населения Кыргызстана значительно снизилась.



Основные трудности при сборе данных о трудовой миграции в ходе обследований

- ▶ Мигрант отсутствует, вопросы некому задавать, если все члены домохозяйства выехало
- ▶ Остающиеся члены д/х могут предоставлять неточные сведения (взрослое население, дети)
- ▶ У каждого ведомства свои данные по миграции. Есть сложности в методологии по определению краткосрочно и долгосрочно отсутствующих мигрантов. Отсутствуют данные из тех стран где находятся трудовые мигранты.



Национальный статистический комитет Кыргызской Республики

Спасибо за внимание!