

---

## **Измерение внешней трудовой миграции населения Украины в рамках обследования рабочей силы**

*Алла Солоп  
Государственная служба  
статистики Украины*

10.2019

1

## **Предпосылки организации и проведения обследования трудовой миграции**

---

- ограниченность имеющихся источников информации;
- несогласованность (противоречивый характер) данных;
- отсутствие доступа к соответствующей информации других стран;
- необходимость разработки и реализации политики регулирования трудовой миграции, в частности, относительно социальной и правовой защиты трудовых мигрантов и их реинтеграции после возвращения в Украину.

10.2019

2

## Организация обследования рабочей силы в Украине

Выборка	Охват	Календарь проведения	Уровень участия
<p>Общегосударственная территориальная вероятностная выборка неинституциональных домохозяйств.</p> <p>Объем выборки – в 2008 – 2013гг.- 16,6 тыс. д/х, 2014 – 2018гг. - 16,9 тыс. д/х, ежемесячно.</p> <p>Ротация д/х: каждое д/х опрашивается 6 раз в соответствии со схемой - 3-9-3 (каждое д/х находится в выборке 15 раз)</p>	<p><b>Территория:</b> вся территория страны, кроме I и II зон радиационного загрязнения, после катастрофы на Чернобыльской АЭС, с 2014г. – без временно оккупированной территории АР Крым и г. Севастополя, а с 2015г. – также без части временно оккупированных территорий в Донецкой и Луганской областях.</p> <p><b>Население:</b> Лица в возрасте 15-70 лет по постоянному месту жительства</p>	<p>Проводится с 1995г., 1995-1998гг. – ежегодно, 1999-2003гг. – ежеквартально, с 2004г. – ежемесячно.</p> <p><b>Отчетный период:</b> обследуемая неделя (с понедельника по воскресенье), включающая 15 число месяца.</p> <p><b>Опрос населения</b> проводится ежемесячно в течение 15 дней после отчетного периода.</p>	<p>В 2018 году опрошено 102,4 тыс. чел. в возрасте 15-70 лет, или 0,36% постоянного населения этого возраста.</p> <p>Проведено 284,1 тыс. интервью</p> <p><b>Уровень участия домохозяйств</b> – 82,7%, 77,0% – в городской местности, 90,3 % – в сельской местности.</p>

## Модульное выборочное обследование населения (домохозяйств) по вопросам трудовой миграции (обследование трудовой миграции)

Первое обследование трудовой миграции проведено в 2008 году в качестве модуля к выборочным обследованиям домохозяйств по вопросам экономической активности населения (обследование рабочей силы) и условий жизни домохозяйств при технической поддержке фонда «Open Ukraine», Мирового банка, МОМ.

Второе обследование трудовой миграции осуществлено в рамках проекта ЕС-МОТ «Эффективное управление трудовой миграцией и ее квалификационными аспектами» в 2012 году (модуль к обследованию рабочей силы).

Третье обследование трудовой миграции было в 2017 году (модуль к обследованию рабочей силы).

Следующее обследование трудовой миграции запланировано в 2022 году.

## Организация обследования трудовой миграции

---

Отобрано домохозяйств:

- 2008 г. – 25,4 тыс.
- 2012 г. – 27,1 тыс.
- 2017 г. – 26,7 тыс.

Опрошено населения:

- 2008 г. – 48,1 тыс. человек в трудоспособном возрасте
- 2012 г. – 45,5 тыс. человек в возрасте 15-70 лет
- 2017 г. – 40,5 тыс. человек в возрасте 15-70 лет

## Организация обследования трудовой миграции

---

Период наблюдения:

- в 2008г. – с 1 января 2005г. по 1 июня 2008г.  
(3,5 года);
- в 2012г. – с 1 января 2010г. по 17 июня 2012г.  
(2,5 года);
- в 2017г. – с 1 января 2015г. по 18 июня 2017г.  
(2,5 года).

## **Цель обследования трудовой миграции**

---

Оценить объемы, распространенность, географическую направленность внешней трудовой миграции, социально-демографический состав трудовых мигрантов, их занятия, условия труда, частоту, продолжительность поездок и др.

10.2019

7

## **Методология обследования трудовой миграции (ОТМ)**

---

- ❑ В 2008г. обследованию подлежали лица в трудоспособном возрасте (женщины – 15-54 лет, мужчины – 15-59 лет);
- ❑ Программа обследования 2012 и 2017 годов разработана на основе рекомендаций экспертов МОТ и предусматривала:
  - опрос лиц в возрасте 15-70 лет;
  - изменение периода наблюдения (2,5 года);
  - получение информации об определенных категориях трудовых мигрантов (возвратившиеся трудовые мигранты, краткосрочные трудовые мигранты и работники-эмигранты);
  - включение вопросов об обучении до выезда на работу за границу и о соответствии уровня образования, полученного в Украине уровню образования, необходимого для работы в стране пребывания.

10.2019

8

## Методология ОТМ

---

### Определения для ОТМ в 2012 и 2017 годах

**Внешние трудовые мигранты (трудоустроенные мигранты)** – лица в возрасте 15-70 лет, которые работали или искали работу за границей в течение периода наблюдения (1 января 2015 года – 18 июня 2017 года).

*К ним относились лица, которые в период наблюдения имели работу за границей, но уже вернулись в Украину, а также те, которые во время проведения обследования находились за границей с целью выполнения или поиска работы.*

По результатам обследования не учтены:

- приграничные маятниковые мигранты;
- лица, работающие и получающие заработную плату в Украине и которые в связи с производственными потребностями осуществляют поездки за границу (например, работники международных транспортных компаний, лица в командировке и др.).

## Методология ОТМ

---

**Возвратившиеся трудовые мигранты** – лица в возрасте 15-70 лет, которые вернулись в Украину в период наблюдения после выполнения работы или ее поиска за рубежом.

## Методология ОТМ

---

**Краткосрочные трудовые мигранты** – лица в возрасте 15-70 лет, которые в период наблюдения хотя бы раз отсутствовали в домохозяйстве менее года (с ожиданием на возвращение на протяжении последующих 12 месяцев) из-за выполнения либо поиска работы за рубежом (например, лица с сезонным, временным характером работы и др.).

*По результатам обследования в этой категории не учтены приграничные маятниковые мигранты и лица, работающие и получающие заработную плату в Украине, и которые в связи с производственными потребностями осуществляют поездки за границу (например, работники международных транспортных компаний, лица в командировке и др.).*

10.2019

11

## Методология ОТМ

---

**Работники - эмигранты** – лица в возрасте 15-70 лет, которые в период наблюдения отсутствовали в домохозяйстве 12 месяцев и более (включая отсутствующих менее года, которые не планировали вернуться в домохозяйство в течение последующих 12 месяцев) из-за выполнения либо поиска работы за рубежом.

*К этой категории также относятся лица, которые время от времени посещали своих родственников в выходное или праздничные дни, находясь в отпуске, сохраняя возможность вернуться за границу для продолжения или поиска работы.*

10.2019

12

## Основные результаты ОТМ в 2017 году

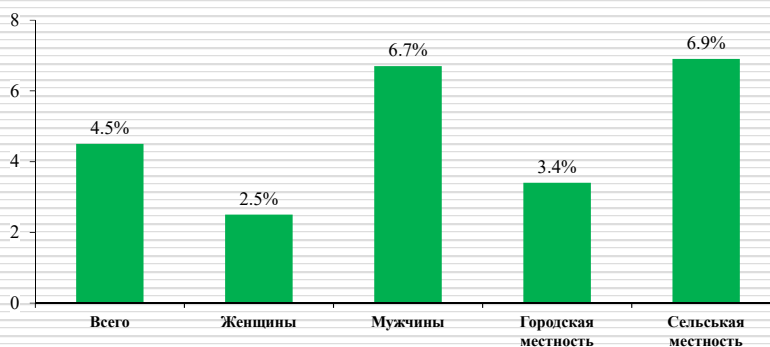
- 1,3 млн человек, или 4,5% населения в возрасте 15-70 лет, что в течение последних двух с половиной лет (1 января 2015 - 18 июня 2017) работали или искали работу за границей. Среди населения трудоспособного возраста доля трудовых мигрантов в этом периоде составляла 5,2%.
- Среди трудовых мигрантов 97,9% работали за границей в течение указанного периода времени и только 2,1 % (27,7 тыс.) выезжали за границу с целью поиска работы.

10.2019

13

## Уровень участия населения во внешней трудовой миграции, 2015-2017

(в % к населению в возрасте 15-70 лет соответствующей группы)



10.2019

14

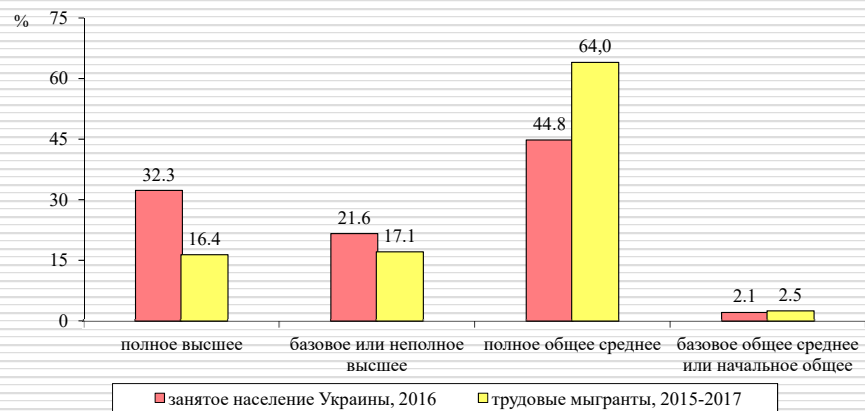
### Трудовые мигранты по категориям, полу и месту проживания до выезда за границу, 2015–2017

	Всего	Женщины	Мужчины	Городская местность	Сельская местность
Количество трудовых мигрантов, всего, тыс.чел.	1303,3	385,8	917,5	663,5	639,8
в том числе по категориям, %					
возвратившиеся трудовые мигранты	43,2	37,7	45,5	47,5	38,7
краткосрочные трудовые мигранты	48,5	49,3	48,1	43,3	53,9
работники-эмигранты	8,3	13,0	6,4	9,2	7,4

10.2019

15

### Занятое население Украины и трудовые мигранты по уровню образования



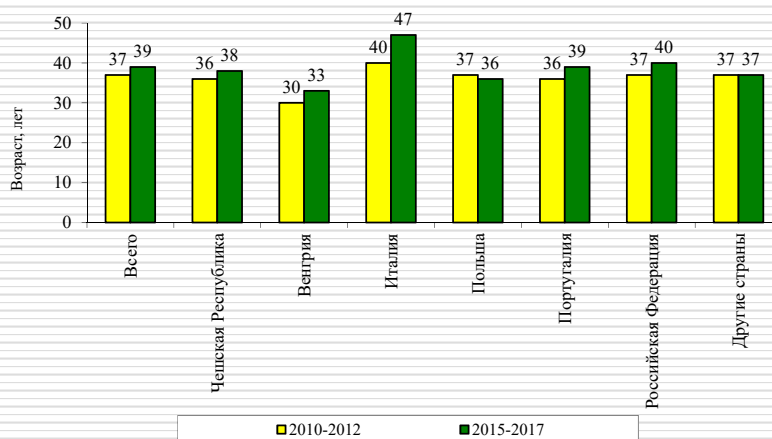
10.2019

16



## Средний возраст трудовых мигрантов в странах пребывания

(по данным обследований ОТМ в 2012 и 2017гг.)

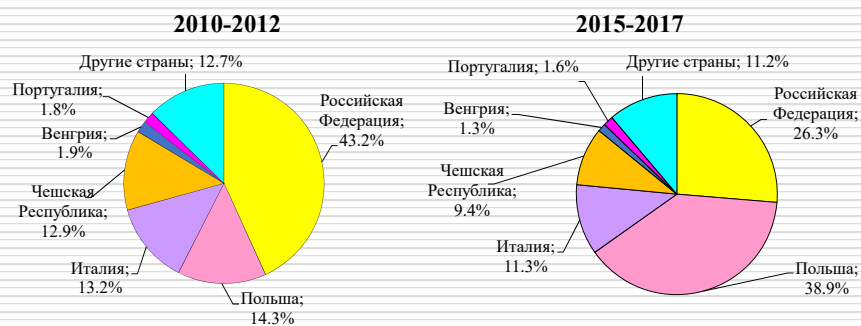


10.2019

17

## Трудовые мигранты по странам назначения

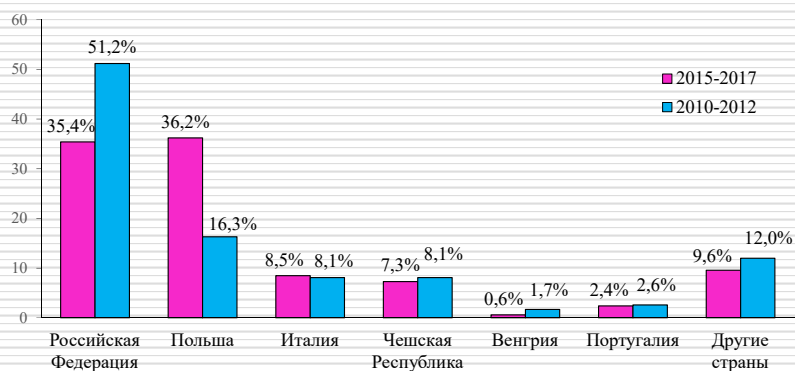
(по данным обследований ОТМ в 2012 и 2017гг.)



10.2019

18

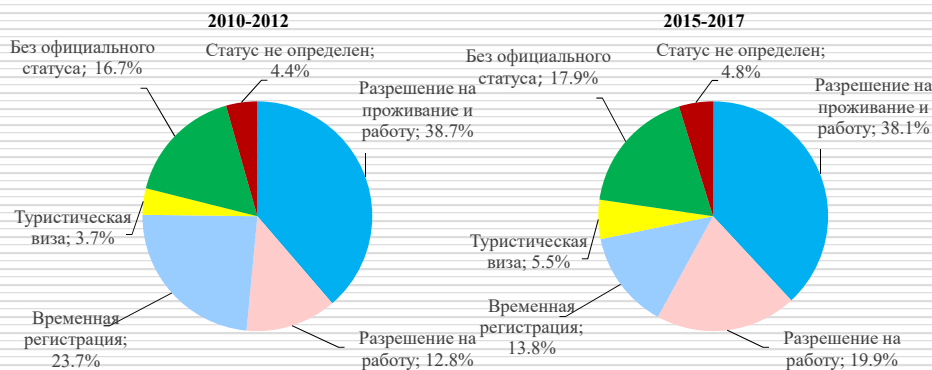
## Возвратившиеся трудовые мигранты по странам назначения (по данным обследований ОТМ в 2012 и 2017гг.)



10.2019

19

## Трудовые мигранты по правовому статусу пребывания в странах назначения (по данным обследований ОТМ в 2012 и 2017гг.)

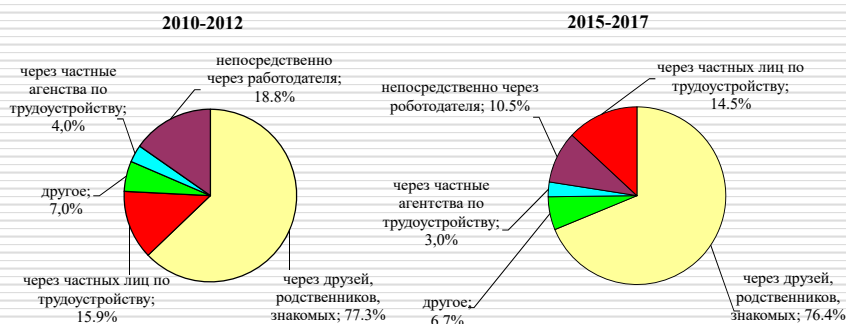


10.2019

20

## Способы трудоустройства трудовых мигрантов в странах назначения (по данным обследований ОТМ в 2012 и 2017гг.)

(несколько вариантов ответа)



10.2019

21

## Частота и продолжительность трудовых миграций

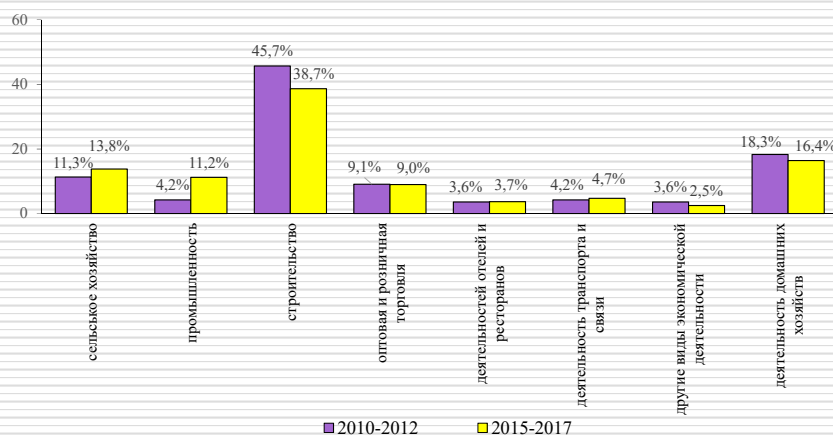
- В 2015-2017гг. один трудовой мигрант совершил в среднем две поездки за границу на работу.
- Средняя продолжительность пребывания за границей (во время последней рабочей поездки) составила 4 месяца.

10.2019

22

## Трудовые мигранты по видам экономической деятельности

(по данным обследований ОТМ в 2012 и 2017гг.)

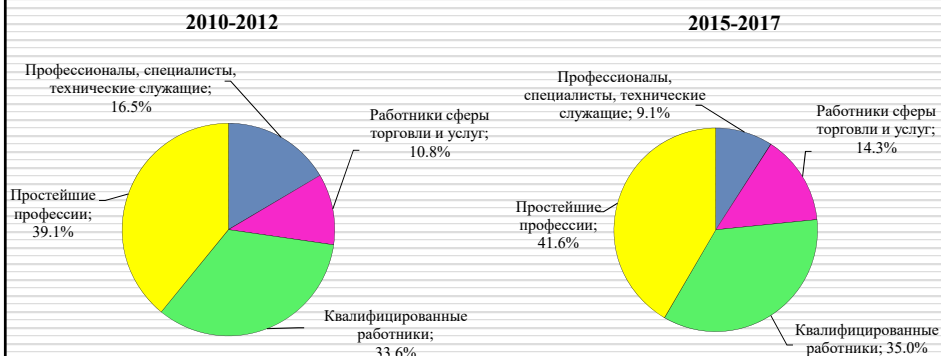


10.2019

23

## Трудовые мигранты по профессиональным группам

(по данным обследований ОТМ в 2012 и 2017гг.)

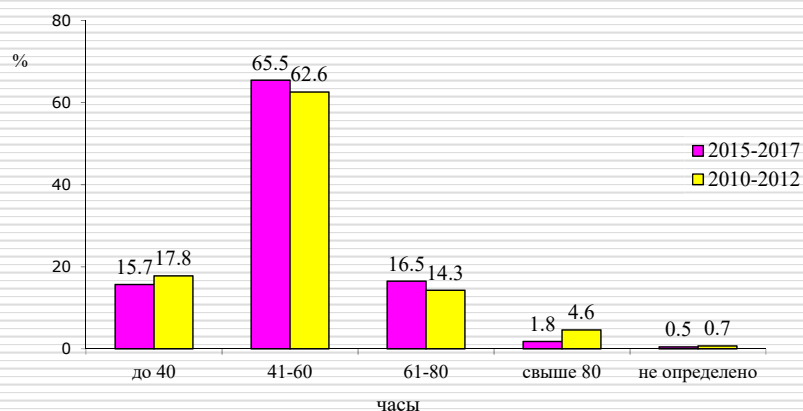


10.2019

24

## Трудовые мигранты по продолжительности рабочего времени

(по данным обследований ОТМ в 2012 и 2017гг.)



10.2019

25

## Оплата труда трудовых мигрантов

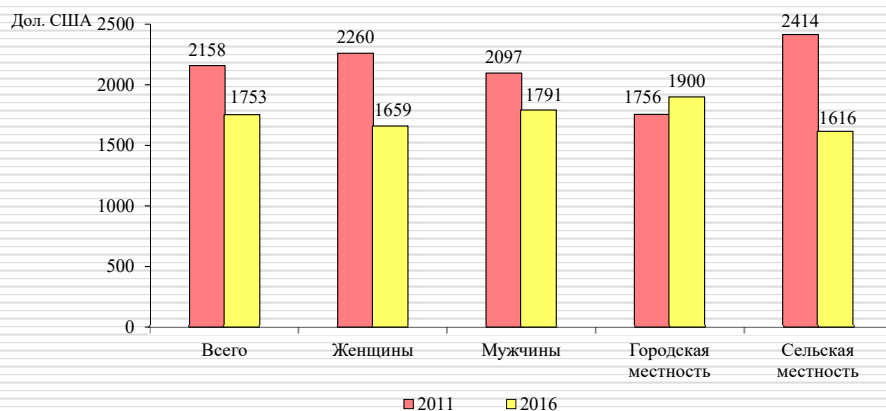
(по данным обследований ОТМ в 2012 и 2017гг.)

**2010-2012гг. – 930 долларов США**

**2015-2017гг. – 722 доллара США**

**втрое выше среднемесячной заработной платы штатных работников, занятых в экономике Украины**

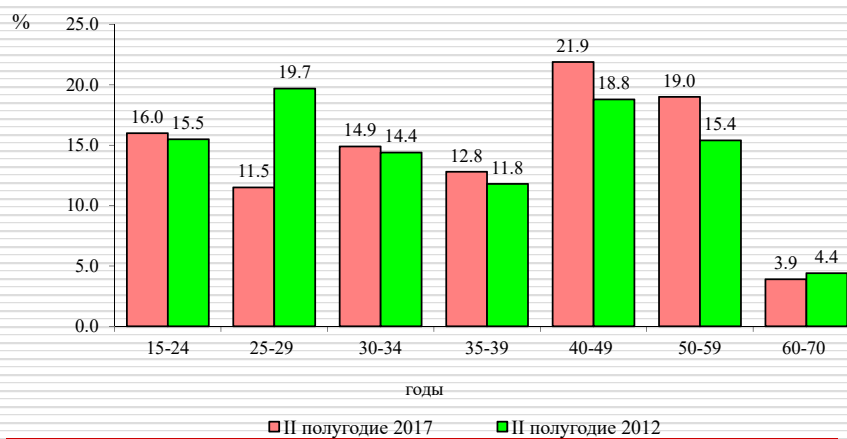
**Средняя сумма денежных средств, направленных одним трудовым мигрантом**  
(по данным обследований ОТМ в 2012 и 2017гг.)



10.2019

27

**Население в возрасте 15-70 лет, планировавшие выезд за границу в ближайшие 6 месяцев по возрасту**  
(по данным обследований ОТМ в 2012 и 2017гг.)



10.2019

28

## Публикации о результатах обследования трудоустройственной миграции

Статистический бюллетень «Внешняя трудовая миграция населения Украины»  
(2015-2017гг.)

[http://csv2.ukrstat.gov.ua/druk/publicat/kat\\_u/2017/bl/12/bl\\_ztm\\_2017.zip](http://csv2.ukrstat.gov.ua/druk/publicat/kat_u/2017/bl/12/bl_ztm_2017.zip)

«Отчет о методологии, организации проведения и результатах модульного  
выборочного обследования по вопросам трудовой миграции в Украине»  
(2010-2012гг.)

[http://www.ukrstat.gov.ua/druk/publicat/kat\\_u/2013/dop/12\\_13/zvit.zip](http://www.ukrstat.gov.ua/druk/publicat/kat_u/2013/dop/12_13/zvit.zip)

«Внешняя трудовая миграция населения Украины»  
(2005-2008гг.)

<http://www.ukrstat.gov.ua/druk/katalog/pracia/ztm.zip>

## Выводы

- ❑ Обследование рабочей силы является основой для проведения обследования трудовой миграции (научно-обоснованная выборка, возможность получить демографические и социально-экономические характеристики членов домохозяйств, трудовых мигрантов и др.). С 2019 года в программу обследования рабочей силы введены вопросы о стране рождения и количестве лет проживания в Украине, что позволит получить информацию об иммигрантах, живущих в Украине.
- ❑ Обследование трудовой миграции внедрено в практику работы органов государственной статистики с периодичностью один раз в 5 лет.
- ❑ Проведение обследования трудовой миграции позволит создать информационную базу, необходимую для подготовки миграционных профилей страны и принятия взвешенных политических решений по регулированию внешней трудовой миграции, социальной защищенности граждан Украины, работающих за границей (трудоустройственных мигрантов) и членов их семей.

---

**Спасибо за внимание!**