



INTERSTATE STATISTICAL COMMITTEE OF THE  
COMMONWEALTH OF INDEPENDENT STATES  
(CIS STAT)



# Impact of the COVID-19 pandemic on poverty and inequality in the CIS region

Valentina Bryseva  
Alexander Kiryanov

Workshop on Harmonizing Poverty Statistics for Measuring SDGs 1 and 10

November 30, 2021



# Selected monitoring indicators quality of life of the population



	Increase /decrease			Unemployment rate (2020)	Share of expenditures of the consolidated budgets on social policy (2020, in% of GDP)	Overall poverty (2020)
	GDP per capita (at constant prices, 2020 to 2019,%)	Real salary (2020 to 2019,%)	Real size of old-age pensions (December 2020 versus December 2019,%)			
Azerbaijan	-5,0	+8,4	+10,8	7,2 ↑	4,3 ↑	6,2 ↑
Armenia	-7,4	+2,6	+4,5	18,2 ↓	8,8 ↑	...
Belarus	-0,5	+8,8	+6,8	4,0 ↓	2,1 ↓	4,8 ↓
Kazakhstan	-3,8	+6,8	+2,6	4,9 ↑	5,4 ↑	5,3 ↑
Kyrgyzstan	-10,3	+3,4	-7,6	5,8 ↑	5,7 ↑	25,3 ↑
Moldova	-5,5	+5,8	+11,7	3,8 ↓	12,6 ↑	26,8 ↑
Russia	-2,7	+3,8	+0,8	5,8 ↑	14,1 ↑	12,1 ↓
Tajikistan	+2,4	-3,9	-0,8	-	...	...
Uzbekistan	-0,3	+1,8	+4,1	10,5 ↑	...	11,5 ↑

↑ ↓ positive assessment of the change ↑ ↓ negative assessment of change



# Monitoring of life quality indicators

МЕЖГОСУДАРСТВЕННЫЙ  
СТАТИСТИЧЕСКИЙ КОМИТЕТ  
СОДРУЖЕСТВА НЕЗАВИСИМЫХ ГОСУДАРСТВ



**МОНИТОРИНГ  
ПОКАЗАТЕЛЕЙ КАЧЕСТВА  
ЖИЗНИ НАСЕЛЕНИЯ  
В СТРАНАХ СОДРУЖЕСТВА  
НЕЗАВИСИМЫХ ГОСУДАРСТВ  
2015-2018**

МОСКВА  
2019

Мониторинг показателей качества жизни в странах Содружества

### Азербайджан

2020 год

Численность постоянного населения (на начало 2021 года, тысяч человек)

ВВП (на душу населения) **7263** ↓ - 5,0 % (в постоянных ценах, % к предыдущему году)

Среднемесячная номинальная заработная плата (манатов)

Год	2017	2018	2019	2020
Значение	93,6	100,7	113,6	108,4
Базис	529	545	635	708

Уровень безработицы (в возрасте 15 лет и старше)

Уровень бедности\*

Обеспеченность жильем (на конец года, общая площадь жилых помещений в расчете на одного жителя)

\* Доля населения, живущего за национальной чертой бедности  
\*\* 2019 г.

Статкомитет СНГ

Мониторинг показателей качества жизни в странах Содружества

### Кыргызстан

2020 год

Численность постоянного населения (на начало 2021 года, тысяч человек) **6 636,8** ↑ + 1,7 % (по сравнению с 2019 г.)

ВВП (на душу населения) **90932** ↓ - 10,3 % (в постоянных ценах, % к предыдущему году)

Среднемесячная номинальная заработная плата (сомов)

Год	2017	2018	2019	2020
Значение	102,2	103,3	103,8	103,4
Базис	15670	16427	17232	18940

Уровень безработицы (в возрасте 15 лет и старше)

Уровень бедности\*

Обеспеченность жильем (на конец года, общая площадь жилых помещений в расчете на одного жителя)

\* Доля населения, живущего за национальной чертой бедности  
\*\* 2017 г.

Статкомитет СНГ

Мониторинг показателей качества жизни в странах Содружества

### Россия

2020 год

Численность постоянного населения (на начало 2021 года, тысяч человек) **146 171,0** ↓ - 0,4 % (по сравнению с предыдущим годом)

ВВП (на душу населения) **730** тыс. рублей ↓ - 2,7 % (в постоянных ценах, % к предыдущему году)

Среднемесячная номинальная заработная плата (рублей)

Год	2017	2018	2019	2020
Значение	102,9	108,5	104,8	103,8
Базис	39167	43724	47867	51352

ИПЦ (декабрь к декабрю предыдущего года) **104,9 %**

Средний размер трудовой пенсии по возрасту (декабрь, рублей)

Год	2017	2018	2019	2020
Значение	104,8	101,6	102,9	100,8
Базис	14152	14986	15878	16790

Уровень безработицы (в возрасте 15 лет и старше) **5,8 %** ↑ + 1,2 п.п. (по сравнению с предыдущим годом)

Уровень бедности\*

Доля пользователей сети Интернет (в %) **85**

Обеспеченность жильем (на конец года, общая площадь жилых помещений в расчете на одного жителя) **26,9 м<sup>2</sup>**

\* Доля населения, живущего за национальной чертой бедности.

Статкомитет СНГ [www.cisstat.org](http://www.cisstat.org)

[http://www.cisstat.org/life\\_quality/monitoring\\_lq\\_2017-2020.pdf](http://www.cisstat.org/life_quality/monitoring_lq_2017-2020.pdf)



# Monitoring of SDG Indicators in the CIS Region



In the CIS countries a lot of work is being done to disaggregate poverty indicators.

## 4 Proportion of the population below the national poverty line.

DISAGGREGATION	AZ	AM	BY	KZ	KG	MD	RU	TJ	UZ
by gender	■	■	■	■	■	■	■	■	■
age	■	■	■	■	■	■	■	■	■
urban/rural areas	■	■	■	■	■	■	■	■	■
by administrative unit	■	■	■	■	■	■	■	■	■
by categories:									
children	■	■	■	■	■	■	■	■	■
elderly people	■	■	■	■	■	■	■	■	■
young people	■	■	■	■	■	■	■	■	■
disabled	■	■	■	■	■	■	■	■	■

■ type of disaggregation used

Detailed information is presented in the paper "Development of poverty indicators system for monitoring the SDGs achievement in the CIS countries"

[http://www.cisstat.org/life\\_quality/](http://www.cisstat.org/life_quality/)



# YOUTH IN THE COMMONWEALTH OF INDEPENDENT STATES

In the countries of the Commonwealth, close attention is paid to youth policy issues.

The CIS Statistical Committee, supported by the United Nations Population Fund (UNFPA), has prepared in 2021:

- The "Youth in the CIS: a statistical portrait" collection (4th edition) (electronic version);
- The "Youth in the Commonwealth of Independent States and the Sustainable Development Goals" booklet.

Materials were presented at the meetings:

- The Consultative Council for Labor, Employment and Social Protection of the Population of the CIS Executive Committee;
- Interparliamentary Youth Assembly of the CIS Member States.



При финансовой поддержке  
Правительства Российской  
Федерации


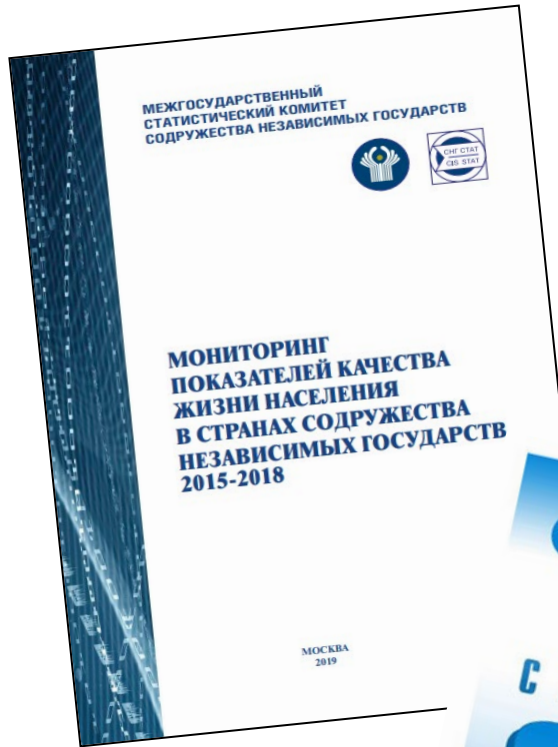


## SDG 1 and SDG 10 monitoring challenges

- **Incomparability of data between countries for a number of indicators.**
  - indicator 1.3.1. Proportion of population covered by minimal thresholds/social protection systems;
  - indicator 10.1.1. Growth rate of household expenditures or per capita income among the poorest 40% of the population and across the overall population.
- **Lack of continuous time series.**
- **Indicators that are difficult to develop.**
  - indicator 1.4.1. Proportion of the population living in households with access to basic services.

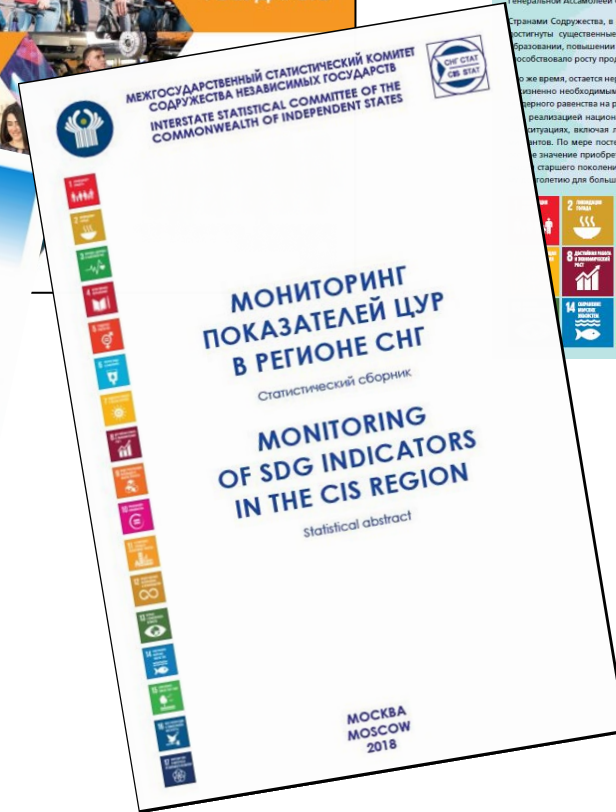


# CIS Statistical Publications, including poverty and inequality issues



Цели устойчивого развития, ориентированные на преодоление неравенства, охрану здоровья, в том числе сексуального и репродуктивного, сокращение детской и материнской смертности, увеличение продолжительности жизни, расширение доступа к качественному образованию, достижение гендерного равенства и улучшение качества жизни населения, являются приоритетными для государств – участников Содружества Независимых Государств. Эти цели были определены Программой действий Международной конференции по народонаселению и развитию (Каир, 1994 г.) и позднее вошли в «Повестку дня в области устойчивого развития на период до 2030 года» (ЦУР-2030), принятую Генеральной Ассамблеей ООН в 2015 году.

Странами Содружества, в которых проживает более 280 миллионов человек, достигнуты существенные положительные результаты в здравоохранении, образовании, повышении уровня и улучшении условий жизни населения, что способствовало росту продолжительности жизни и повышению ее качества. Однако в настоящее время остается нерешенным комплекс проблем, связанных с доступом к необходимым услугам, качеством среды обитания, достижением гендерного равенства на рынке труда и в сфере принятия политических решений, реализацией национальных программ поддержки людей в особо сложных ситуациях, включая лиц, живущих в бедности, имеющих инвалидность и т.д. По мере постеленного старения населения стран Содружества приобретает значение выработка и реализация политики в интересах старшего поколения, а также принятие мер, способствующих активной политике для большинства пожилых людей.





***Thank you for attention!***

***CIS  
Interstate Statistical Committee  
<http://www.cisstat.com>***