

Empowering citizens to interact with official statistics

Fit, lean and impactful for a digital world



Per Nymand-Andersen
European Central Bank

Adviser to Senior Management

Per.nymand@ecb.int
percannes@gmail.com

CONFERENCE OF EUROPEAN STATISTICIANS

**Expert Meeting on the Dissemination and
Communication of Statistics**

Tuesday, 12 October 2021

Overview

I **Recognise the challenge** - **Data never sleeps**



2 **Digital communication** - **Data as a strategic assets**



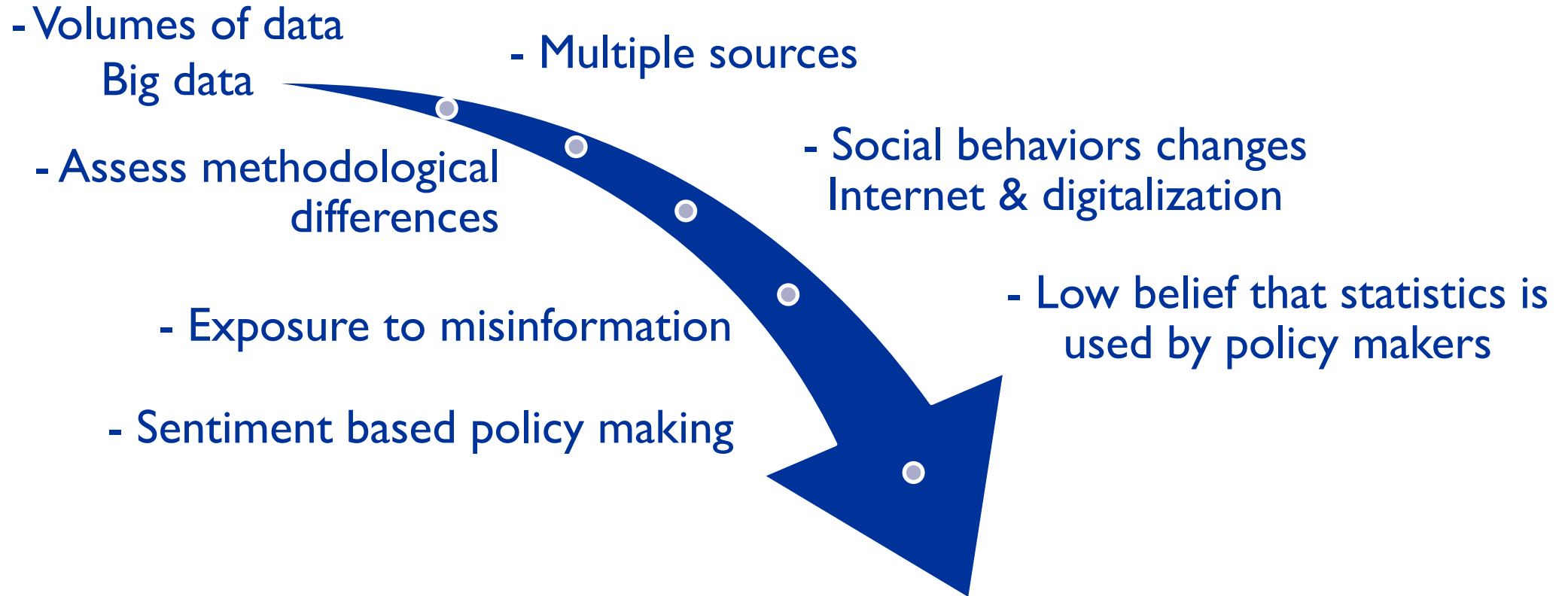
3 **Inflation publication** - **Collaborations outreach**



4 **Supplements** - **Evidence**



Challenges to good quality statistics and its use



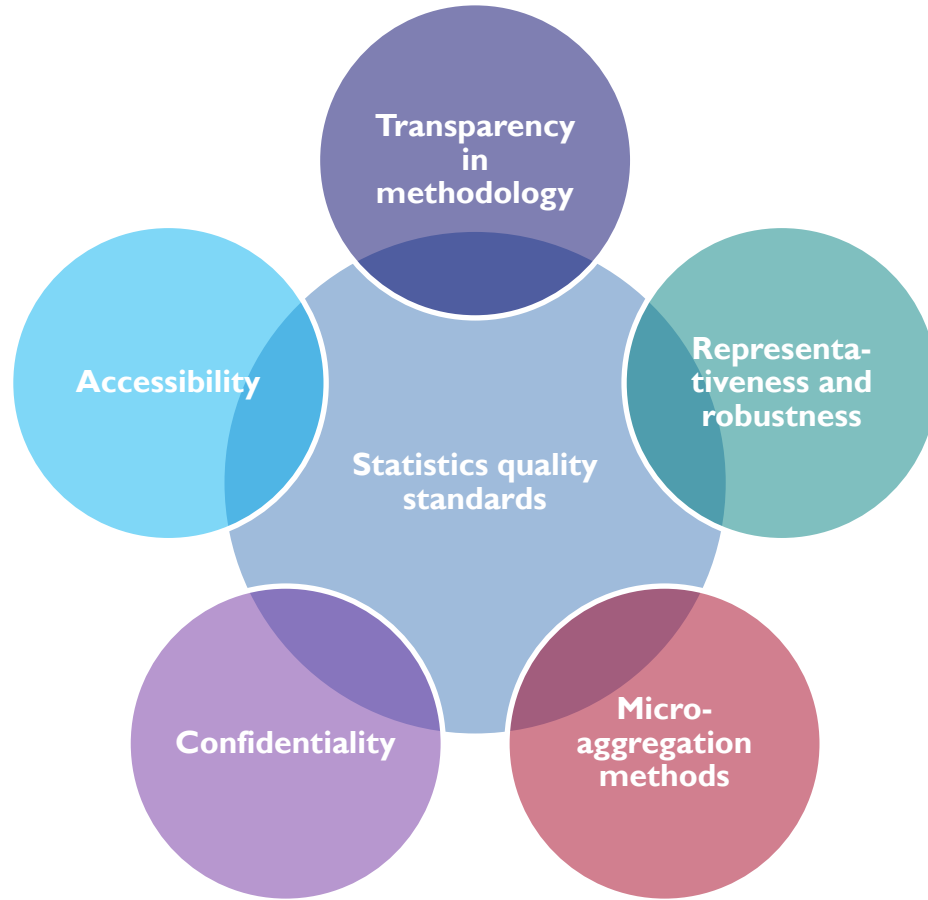
Detrimental **low trust** in statistics

Sentiment based policy making – (easy) fake



Challenges to evidence based policies based on statistics

Characteristics of good quality statistics



Characteristics of low quality statistics

Lack of transparency in methodology and documentation

No representativeness considerations

Ad hoc and no consistency check over time

Not feasible to replicate results

No use of international standards, concepts and semantic

No structured data

No accountability

No contacts for public questions

No transparency in “follow the money”

Overview

I **Recognise the challenge** - **Data never sleeps**



2 **Digital communication** - **Data as a strategic assets**



3 **Inflation publication** - **Collaborations outreach**



4 **Supplements** - **Evidence**



Communicating statistics in a digitalised world

*Does the public and institutions obtain official statistics in a way that is (i) **understandable** (ii) **easy to find and use** (iii) **digitally shareable**, which increases the use of official statistics and lead to sustainable policy decision for the collective benefits of citizens?*

Lean & Visualisation

- Wealth of information, statistics intelligence, feeding a complex decision making process
- Analysis, assessments, policy options, decisions

- extract relevant statistics
- using key messaging
- common lean language
- provide narrative
- visualise and compare
- facilitate the access and re-use
- foster international standards
- assessment of differences to benchmark and impact
- proactively outreach to key users



Results

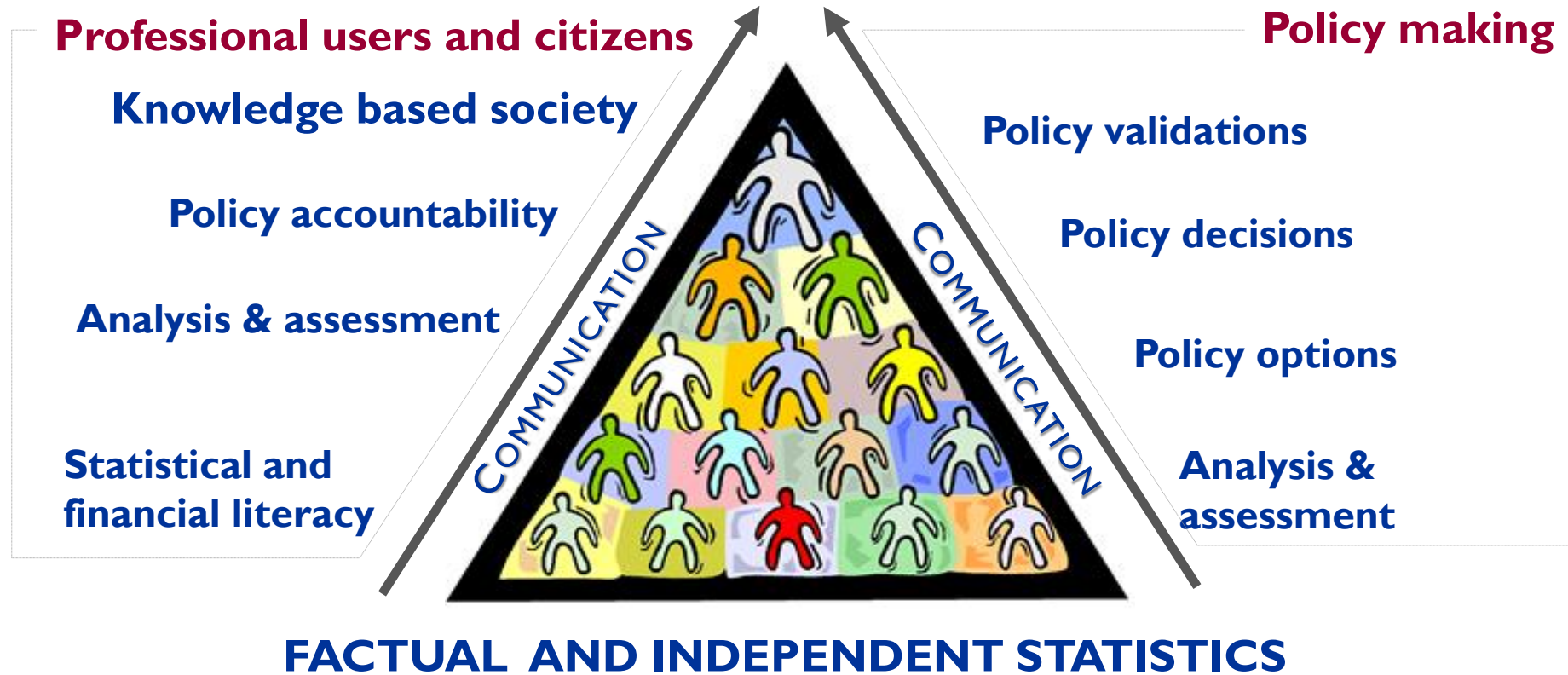
- Transparency & accountability
- Knowledge based society
- Building institutional Trust
- Crowding out low quality statistics

- availability of underlying statistics
 - policy suggestions
 - Policy assessments and options
 - policy decisions
- ability to replicate by citizens
- easy access to statistics
- transparency in methodology

Communicating the wealth of statistics is a strategic asset and a fundamental task contributing to transparency and accountability and crowds out low quality statistics

Statistics - for the collective benefits of citizens

Welfare enhancement



Overview

1 **Recognise the challenge** - **Data never sleeps**



2 **Digital communication** - **Data as a strategic assets**



3 **Inflation publication** - **Collaborations outreach**



4 **Supplements** - **Evidence**

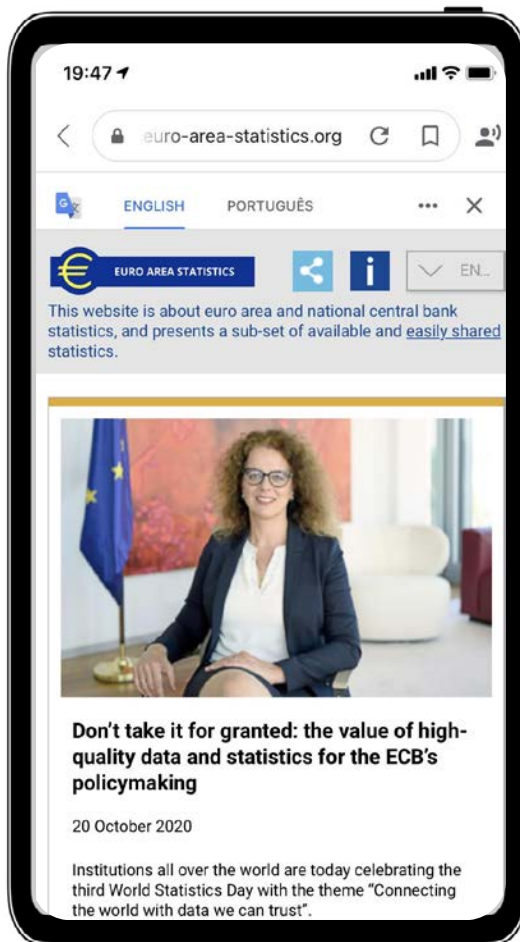


Communicating statistics in a digitalised world

An interactive communication platform bringing statistics closer to professional users, media and citizens



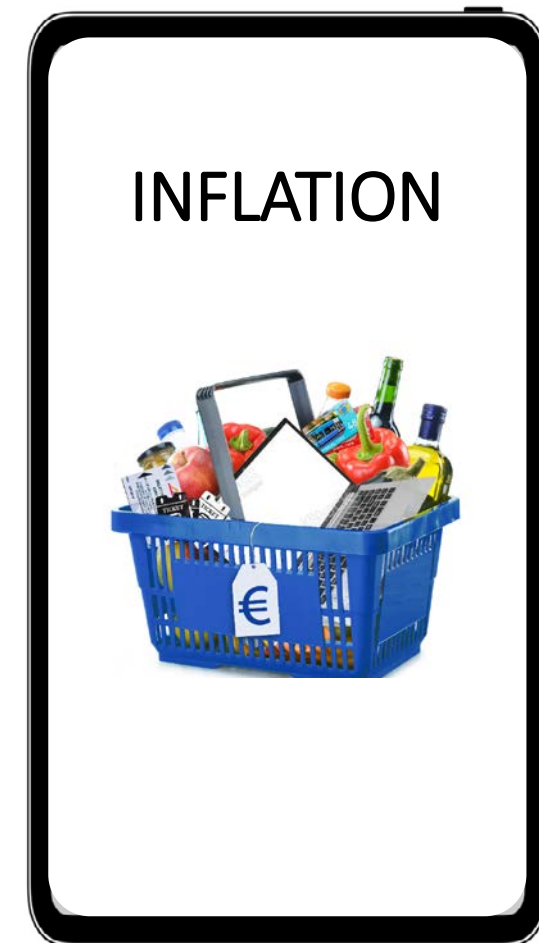
BLOGs



INSIGHTS



VISUAL PUBLICATIONS



Communicating statistics in a digitalised world



- Lean
- Visual
- Interactive
- Digital
- Short text
- Easy to
 - understand
 - use
 - find data
 - share
 - replicate

Demo

Inflation rate

Inflation rate
(annual percentage changes)

 Portugal ▼





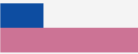




Communicating statistics in a digitalised world - personal inflation calculator

Start by selecting your country and compare your results below:

 Belgium

[? How to use](#)

Classification of goods and services	Annual inflation in May 2021 (%)	Your average monthly consumption (EUR)	Your personal consumption basket
⊕ 1. Food and non-alcoholic beverages	-1.5	<input type="text" value="200"/>	
⊕ 2. Alcoholic beverages, tobacco	5.6	<input type="text" value="50"/>	
⊕ 3. Clothing and footwear	0.5	<input type="text" value="100"/>	
⊕ 4. Housing, water, electricity, gas and other fuels	7.9	<input type="text" value="100"/>	
⊕ 5. Furnishings, household equipment and routine household maintenance	0.3	<input type="text" value="150"/>	

1.4%

Personal inflation

2.5%

Average HICP
inflation in your
selected country

Collaborative efforts in communicating statistics in a digitalised world



OESTERREICHISCHE NATIONALBANK
EUROSYSTEM



Eurosystem

First media impression of the coordinated campaign on the release of the inflation publication





- Short time to market
- Low resources
- Low budget



20 000

euro area and
national series

... hosted in the
cloud



Impact

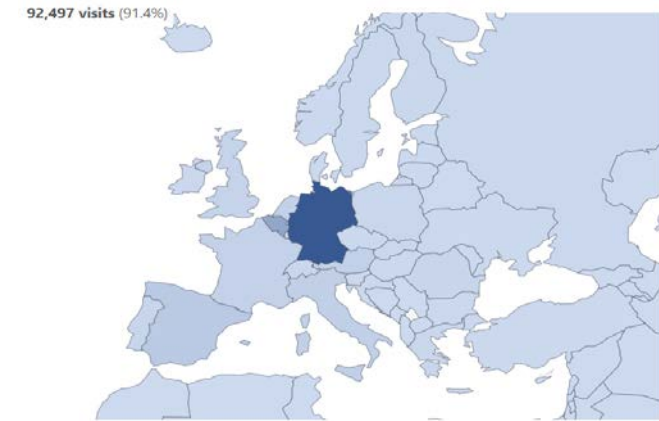
> 40 media articles



> 100.000
visits first 3 weeks



Worldwide outreach



- Easily comparing countries
- digital re-usability
- Digital influencers
- Embed on websites
- Language matters

Die Inflationsrate ist gestiegen



EZB-Direktorin Isabel Schnabel. | Bild: ARD

Das heißt also, es kommt zur Inflation. Deren Höhe ist für die Europäische Zentralbank in Frankfurt der zentrale Maßstab für die Geldpolitik. Die persönliche Inflationsrate kann ab Mittwochabend jeder für sich selbst bestimmen. Die deutsche Vertreterin im mächtigen EZB-Direktorium, Isabel Schnabel, zeigt das neue Tool auf der EZB-Homepage. Hier kann jeder in zwölf Kategorien seine

Ausgaben eintippen. Am Ende gibt es die ganz persönliche Inflationsrate, die sich durchaus von der offiziellen unterscheiden kann.

"Gleichzeitig kann man dann aber den Wert auch mit dem Wert vergleichen, den man vielleicht persönlich empfindet. Mit der sogenannten gefühlten Inflation. Und die meisten werden dann feststellen, dass sie gedacht haben, dass ihre persönliche Inflation deutlich höher wäre", sagt die EZB-Direktorin.

Der persönliche Inflationsrechner kann auf der Seite der Europäischen Zentralbank hier abgerufen werden.

Frankfurter Allgemeine

EZB-PROJEKT

Inflations-Unterricht für Jedermann

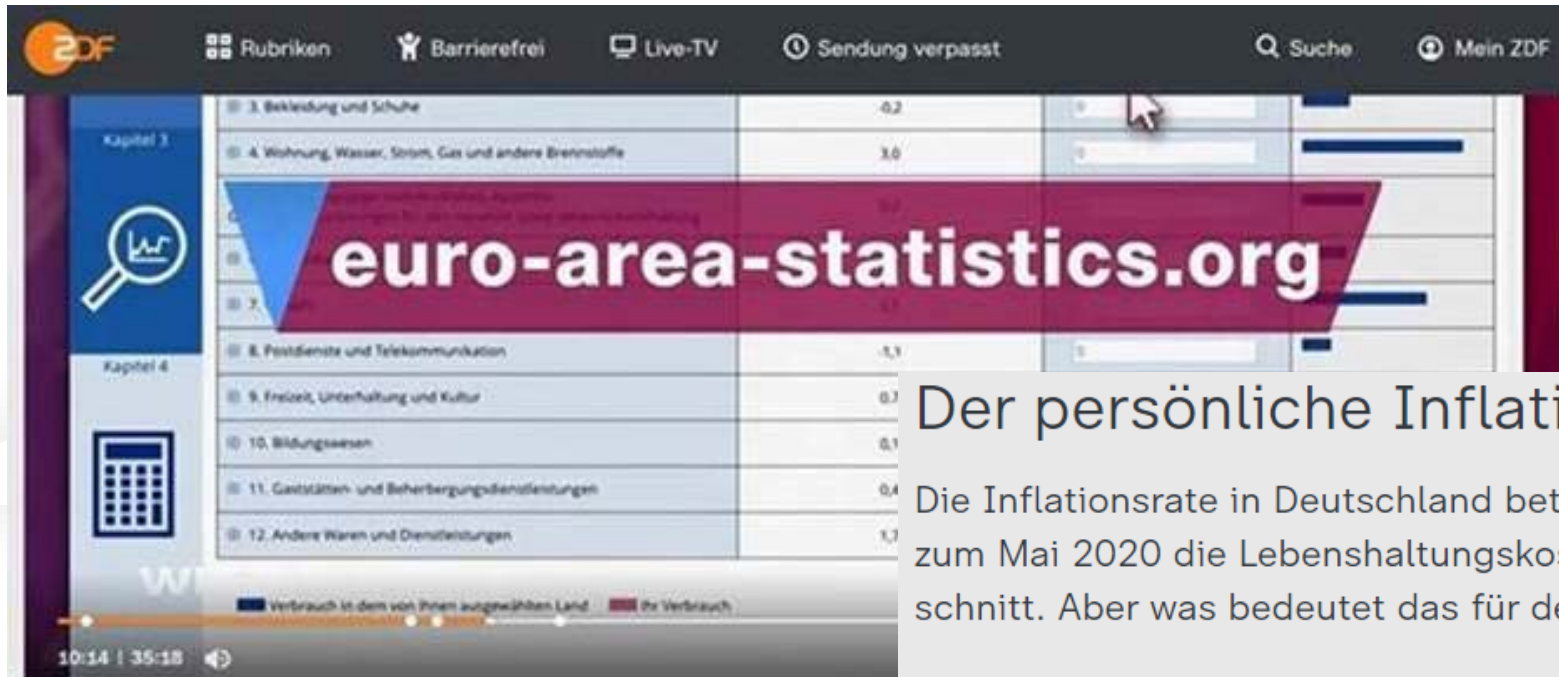
AKTUALISIERT AM 20.05.2021 - 12:00



Inflation ist wieder ein Thema - auch für die Europäische Zentralbank. Die startet jetzt ein Informationskampagne.

MERKEN ☆ 2 |       1 Min.

Was ist Inflation, wie wird sie gemessen, und warum hat mancher das Gefühl, die amtliche Rate sei zu niedrig? Antworten auf diese Fragen gibt ein neues Angebot auf der Internetseite der Europäischen Zentralbank (EZB). Neben Erläuterungen findet sich dort ein persönlicher Inflationsrechner. Verbraucher können eingeben, wie viel sie zum Beispiel für Miete, Fahrtkosten und Lebensmittel ausgeben. So lässt sich ausrechnen, wie sehr die persönliche Rate von der amtlichen abweicht.



Der persönliche Inflationsrechner

Die Inflationsrate in Deutschland beträgt aktuell 2,5 Prozent. Das heißt, dass im Vergleich zum Mai 2020 die Lebenshaltungskosten um 2,5 Prozent gestiegen sind – im Durchschnitt. Aber was bedeutet das für den eigenen Geldbeutel?

Die Europäische Zentralbank bietet online einen Inflationsrechner an. Dort können die monatlichen Ausgaben – ganz individuell – eingetragen werden. Das Ergebnis ist eine persönliche Inflationsrate. Diese wird im Verhältnis zur durchschnittlichen Inflation angezeigt. So werden aus einem Bauchgefühl harte Fakten.



©Europäische Zentralbank (EZB)

WIE VIEL IST IHR GELD WERT?

Online-Tool berechnet persönliche Inflationsrate

elEconomía15ta.es
Años

Esta calculadora del BCE te permite saber cuál es la inflación de tu hogar

- Esta herramienta tiene en cuenta todos los gastos mensuales
- Se desglosan en 12 categorías y más subgrupos de inflación



El BCE crea una herramienta para calcular la inflación de nuestros bienes

Posibilita compararla con la tasa de cada país



El **Banco Central Europeo (BCE)** ha creado una herramienta interactiva que permite al ciudadano **calcular su propia tasa de inflación** a partir de su cesta de bienes y servicios. Además, posibilita compararla con la tasa de inflación de su país.

06.06.2021 08:09

Эксперт Банка Латвии: У каждого своя инфляция. Правда ли, что у пенсионеров она больше? (4)

Олег Красноперов
экономический эксперт Банка Латвии



Foto: Shutterstock

Вести о грядущем росте инфляции сейчас не раздаются разве что из утюга. Но как рассчитывают инфляцию? Рост потребительских цен или инфляция рассчитывается с учетом динамики цен на товары и их доли в потребительской корзине. "Потребительская корзина среднего латвийца" в природе встречается так же часто, как "средняя зарплата" или "средняя температура по больнице", – пишет экономист [Банка Латвии](#) Олег Красноперов. И представляет свое видение расчета инфляции для разных групп населения. Ниже читайте полное мнение эксперта.

LA INFORMACIÓN

En su web

El BCE crea una herramienta interactiva para calcular la inflación de cada hogar

El programa permite a cada ciudadano calcular su propia tasa de inflación a partir de su cesta de bienes y servicios y compararla con la tasa de inflación de su país.

FINANCIAL TIMES

Claire Jones MAY 21 2021

Elsewhere on Friday:

- [Inflation is a social construct.](#)
- The ECB's [fancy new tool](#) for measuring inflation.

Expansión

El BCE crea una herramienta para calcular la inflación

INTERACTIVA El Banco Central Europeo (BCE) ha creado una herramienta interactiva que permite al ciudadano calcular su propia tasa de inflación a partir de su cesta de bienes y servicios y compararla con la tasa de inflación de su país. También ha lanzado una publicación interactiva en su web que analiza la inflación desde la perspectiva estadística.

Bürger können ihre eigene Inflationsrate berechnen

Frankfurt – Bürgerinnen und Bürger der Europäischen Union können zukünftig ihre persönliche Inflationsrate berechnen. Die Europäische Zentralbank (EZB) hat nun einen neuen Online-Rechner gestartet, der unter Berücksichtigung der eigenen Gewohnheiten und des eigenen Konsumverhaltens ausrechnet, wie stark jeder persönlich vom Anstieg der Preise betroffen ist. Zuletzt war die Inflation aufgrund der Pandemie stark angestiegen.

Die EZB-Initiative erklärt, was genau Inflation ist, wie sie gemessen wird und was der Unterschied zwischen der wahrgenommenen und der realen Inflation ist. In einem personalisierten Feld können Besucherinnen und Besucher der Internetseite die eigenen monatlichen Ausgaben in verschiedenen Kategorien wie Ernährung, Mobilität, Miete oder Freizeitbeschäftigung angeben und sie mit dem realen Warenkorb der Güter und Dienstleistungen der durchschnittlichen Bevölkerung vergleichen.

Diese Daten werden anhand aktueller Statistiken regelmäßig aktualisiert. Das Ergebnis ist eine persönliche Inflationsrate, die häufig von dem realen Preisanstieg abweicht, der von den nationalen Behörden errechnet wird. Dieser basiert auf gewichteten Preisveränderungen, ist also abhängig von den gesamten Haushaltsausgaben für Güter und Dienstleistungen.



DONNERSTAG, 20. MAI 2021

Eigene Teuerungsrate berechnen

Wie hoch ist die persönliche Inflation?

Von Axel Witte



Die EZB möchte mit dieser Anwendung den Unterschied zwischen der individuell wahrgenommenen und der real gemessenen Inflation deutlich machen. Dieser Unterschied, der bereits seit Jahren beobachtet wird, betrug im Sommer 2020 fünf Prozentpunkte.

dpa

DIE RHEINPFALZ

Die persönliche Inflationsrate errechnen



Bürgerinnen und Bürger der Europäischen Union können sich mit ihrer persönlichen Inflationsrate befassen. Die Europäische Zentralbank (EZB) startete dazu am Mittwochabend einen neuen Online-Rechner.

Süddeutsche Zeitung

20. Mai 2021, 16:03 Uhr Verbraucher

Persönlicher Inflationsrechner auf EZB-Webseite

Direkt aus dem dpa-Newskanal

Frankfurt/Main (dpa) - Was ist Inflation, wie wird sie gemessen, und warum hat mancher das Gefühl, die amtliche Rate sei zu niedrig? Antworten auf diese Fragen gibt ein neues Angebot auf der Internetseite der Europäischen Zentralbank ([EZB](https://www.ecb.europa.eu)), das nun an den Start geht.

Persönlicher Inflationsrechner auf EZB-Webseite

Erschienen am 20.05.2021



Wer wissen will, wie sich die Inflation auf das eigene Portemonnaie auswirkt, kann dafür jetzt auch den persönlichen Inflationsrechner der EZB nutzen. Foto: Patrick Pleul

Viele Verbraucher haben das Gefühl, dass sich ihr Leben über die amtliche Inflationsrate hinaus verteuert. Überprüfen lässt sich dies nun mit einem persönlichen Inflationsrechner der EZB.

Alles wird teurer?

Persönlicher Inflationsrechner auf EZB-Webseite

Viele Verbraucher haben das Gefühl, dass sich ihr Leben über die amtliche Inflationsrate hinaus verteuert. Überprüfen lässt sich dies nun mit einem persönlichen Inflationsrechner der EZB.

20.05.2021, 16:03



Lesedauer: 1 Min



Zur Merkliste

ALLES WIRD TEURER?

Persönlicher Inflationsrechner auf EZB-Webseite



Wer wissen will, wie sich die Inflation auf das eigene Portemonnaie auswirkt, kann dafür jetzt auch den persönlichen Inflationsrechner der EZB nutzen.

Foto: Patrick Pleul/dpa-Zentralbild/dpa

Viele Verbraucher haben das Gefühl, dass sich ihr Leben über die amtliche Inflationsrate hinaus verteuert. Überprüfen lässt sich dies nun mit einem persönlichen Inflationsrechner der EZB.



ANZEIGE

Persönlicher Inflationsrechner auf EZB-Webseite

20.05.2021 Viele Verbraucher haben das Gefühl, dass sich ihr Leben über die amtliche Inflationsrate hinaus verteuert. Überprüfen lässt sich dies nun mit einem persönlichen Inflationsrechner der EZB.



Wer wissen will, wie sich die Inflation auf das eigene Portemonnaie auswirkt, kann dafür jetzt auch den persönlichen Inflationsrechner der EZB nutzen. Foto: Patrick Pleul/dpa-Zentralbild/dpa © dpa - Deutsche Presse-Agentur GmbH

Was ist Inflation, wie wird sie gemessen, und warum hat mancher das Gefühl, die amtliche Rate sei zu niedrig? Antworten auf diese Fragen gibt ein neues Angebot auf der Internetseite der Europäischen Zentralbank (EZB), das nun an den Start geht.

ALLES WIRD TEURER?

20.05.2021, 16:03

Persönlicher Inflationsrechner auf EZB-Webseite

dpa



Wer wissen will, wie sich die Inflation auf das eigene Portemonnaie auswirkt, kann dafür jetzt auch den persönlichen Inflationsrechner der EZB nutzen.

Foto: dpa

Viele Verbraucher haben das Gefühl, dass sich ihr Leben über die amtliche Inflationsrate hinaus verteuert. Überprüfen lässt sich dies nun mit einem persönlichen Inflationsrechner der EZB.

ALLES WIRD TEURER?

Persönlicher Inflationsrechner auf EZB-Webseite



Wer wissen will, wie sich die Inflation auf das eigene Portemonnaie auswirkt, kann dafür jetzt auch den persönlichen Inflationsrechner der EZB nutzen. Foto: Patrick Pleul/dpa-Zentralbild/dpa
Bild: dpa-infocom GmbH

Viele Verbraucher haben das Gefühl, dass sich ihr Leben über die amtliche Inflationsrate hinaus verteuert. Überprüfen lässt sich dies nun mit einem persönlichen Inflationsrechner der EZB.

Alles wird teurer?

Persönlicher Inflationsrechner auf EZB-Webseite

20.05.2021, 16:07 Uhr | dpa



Wer wissen will, wie sich die Inflation auf das eigene Portemonnaie auswirkt, kann dafür jetzt auch den persönlichen Inflationsrechner der EZB nutzen. Foto: Patrick Pleul/dpa-Zentralbild/dpa. (Quelle: dpa)



Frankfurt/Main (dpa) - Was ist Inflation, wie wird sie gemessen, und warum hat mancher das Gefühl, die amtliche Rate sei zu niedrig? Antworten auf diese Fragen gibt ein neues Angebot auf der Internetseite der Europäischen Zentralbank (EZB), das nun an den Start geht.

Persönlicher Inflationsrechner auf EZB-Webseite

dpa vor 6 Tagen
Gefällt Mir

Was ist Inflation, wie wird sie gemessen, und warum hat mancher das Gefühl, die amtliche Rate sei zu niedrig? Antworten auf diese Fragen gibt ein neues Angebot auf der Internetseite der Europäischen Zentralbank (EZB), das nun an den Start geht.



© Patrick Pleul/dpa-Zentralbild/dpa - Wer wissen will, wie sich die Inflation auf das eigene Portemonnaie auswirkt, kann dafür jetzt auch den persönlichen Inflationsrechner der EZB nutzen.

Neben Erläuterungen findet sich dort ein persönlicher Inflationsrechner. Verbraucher können eingeben, wie viel sie zum Beispiel für Miete, Fahrtkosten und Lebensmittel ausgeben. So lässt sich ausrechnen, wie sehr die persönliche Rate von der amtlichen abweicht.

FINANZTIP

Über **750.000 Abonnenten** vertrauen uns.

+++ Die **Europäische Zentralbank** bietet einen **persönlichen Inflationsrechner** an. Damit kannst Du Deine eigene Inflationsrate berechnen und mit dem Durchschnitt in Deutschland oder anderen Euro-Ländern vergleichen. Da **jeder Haushalt sein eigenes Konsumverhalten** hat, wirken sich Preisänderungen einzelner Waren und Dienstleistungen unterschiedlich aus. Wichtig: Wähle zuerst das Land aus, mit dem Du Dich vergleichen möchtest, und gib dann Deine Ausgaben ein, denn die Einträge werden nicht gespeichert. Hier geht's zum Rechner. +++

DEUTSCHLANDS UNABHÄNGIGES MAGAZIN FÜR ANLAGEBERATER

FONDS ONLINE
professionell

Neuer Rechner verrät, wie teuer das Leben ist

Die Inflation ist gefühlt oft höher als die offiziell gemeldete Zahl. Das schürt bei einigen Zeitgenossen üble Verdächtigungen. Mithilfe eines neuen Tools der Europäischen Zentralbank kann jeder seine Teuerung nun individuell nachrechnen.

EL BCE LANZA UNA HERRAMIENTA PARA CALCULAR LA INFLACIÓN DE CADA HOGAR

FundsPeople 20 de mayo de 2021



Wuestenigel, Flickr, Creative Commons

La inflación se ha convertido en el gran riesgo en el que se están fijando los profesionales de la inversión a la hora de configurar sus carteras. De hecho, según [la última encuesta a gestores de BoFa Securities](#), la mayoría de gestores (69%) sigue claramente apostando por un entorno de alto crecimiento y mayor inflación. Pero lo que preocupa a los inversores no es tanto el alza de la inflación en sí como la [posibilidad de que un repunte demasiado pronunciado acabe por adelantar la retirada de los planes de estímulos](#) que han puesto en marcha los bancos centrales en su lucha contra la recesión post COVID-19.

No es lo único que preocupa sobre la inflación. Su alza también complica a muchos inversores esa obtención de [rentabilidades reales](#) positivas en un entorno de tipos que, además, es cada vez más bajo. Una dificultad que varía según la inflación que esté asumiendo cada inversor en su hogar. ¿Cómo se puede calcular esa inflación individual que asume cada hogar? El BCE ha querido facilitar ese trabajo y ha lanzado una [herramienta interactiva](#), **disponible en todos los idiomas de los países que integran la zona euro**, muy didáctica que se divide en cuatro secciones, todas ellas dotada desde gráficos interactivos.

O BCE LANÇA FERRAMENTA PARA CALCULAR A INFLAÇÃO DE CADA FAMÍLIA

Ana Palomares 20 de maio de 2021



Photo by Philip Myrtoer on Unsplash

A inflação tornou-se o grande risco que os profissionais de investimento procuram ao construir as suas carteiras. Na verdade, de acordo com a [última sondagem de gestores da BoFa Securities](#), a maioria dos gestores (69%), claramente ainda aposta num ambiente de alto crescimento e inflação mais alta. Mas o que preocupa os investidores não é tanto o aumento da inflação em si, mas a possibilidade de que uma recuperação excessivamente pronunciada acabe por antecipar a retirada dos planos de estímulo que os bancos centrais puseram em prática na luta contra a recessão.

Não é a única coisa que preocupa a inflação. **A sua subida também dificulta a muitos investidores a obtenção de retornos reais positivos num ambiente de taxas que, além disso, são cada vez mais baixas.** Uma dificuldade que varia de acordo com a inflação que cada investidor está a assumir na sua casa. Como calcular a inflação individual assumida por cada família? O BCE quis facilitar este trabalho e lançou uma [ferramenta interativa](#), disponível em todas as línguas dos países que compõem a zona euro, muito educativa que se divide em quatro secções, todas equipadas com gráficos interativos.

Qual é a sua taxa de inflação com base nas compras que faz? Calcule aqui

A calculadora da inflação pessoal determina a sua taxa de inflação individual com base nos seus padrões de consumo.

Was wirklich teurer wird: EZB will Transparenz mit persönlichem Inflationsrechner schaffen

- Die Europäische Zentralbank will ihre Geldpolitik besser erklären.
- Für Bürgerinnen und Bürger hat sie nun einen Onlinerechner zur Inflation freigeschaltet.
- Damit kann vergleichsweise einfach der subjektive Eindruck mit den offiziellen Zahlen zur Teuerung abgeglichen werden.

oe24



©Europäische Zentralbank (EZB)

WIE VIEL IST IHR GELD WERT?

Online-Tool berechnet persönliche Inflationsrate

Allgemeine Zeitung

Persönlicher Inflationsrechner auf EZB-Webseite

Viele Verbraucher haben das Gefühl, dass sich ihr Leben über die amtliche Inflationsrate hinaus verteuert. Überprüfen lässt sich dies nun mit einem persönlichen Inflationsrechner der EZB.



■ Persönlicher Inflationsrechner und weitere Infos auf EZB-Homepage

19.05.21, 19:19 dpa-AFX

FRANKFURT (dpa-AFX) - Was ist Inflation, wie wird sie gemessen, und warum hat mancher das Gefühl, die amtliche Rate sei zu niedrig? Antworten auf diese Fragen gibt ein neues Angebot auf der Internetseite der Europäischen Zentralbank (EZB), das am Mittwoch an den Start geht. Neben Erläuterungen findet sich dort ein persönlicher Inflationsrechner. Verbraucher können eingeben, wie viel sie zum Beispiel für Miete, Fahrtkosten und Lebensmittel ausgeben. So lässt sich ausrechnen, wie sehr die persönliche Rate von der amtlichen abweicht.



Wer wissen will, wie sich die Inflation auf das eigene Portemonnaie auswirkt, kann dafür jetzt auch den persönlichen Inflationsrechner der EZB nutzen. © Patrick Pleul/dpa-Zentralbild/dpa

Frankfurt/Main (dpa) - Was ist Inflation, wie wird sie gemessen, und warum hat mancher das Gefühl, die amtliche Rate sei zu niedrig? Antworten auf diese Fragen gibt ein neues Angebot auf der Internetseite der Europäischen Zentralbank (EZB), das nun an den Start geht.

Neben Erläuterungen findet sich dort ein persönlicher Inflationsrechner. Verbraucher können eingeben, wie viel sie zum Beispiel für Miete, Fahrtkosten und Lebensmittel ausgeben. So lässt sich ausrechnen, wie sehr die persönliche Rate von der amtlichen abweicht.

Denn die Teuerungsrate ist ein Durchschnittswert, der dem einzelnen Verbraucher und seinem Einkaufsverhalten nicht unbedingt gerecht wird. Hinzu kommen psychologische Faktoren: Statistikern zufolge gibt es Preise, die Verbraucher besonders stark wahrnehmen. Das sind vor allem Güter, die man regelmäßig kauft, zum Beispiel Lebensmittel. Die «gefühlte» Inflation kann daher von der amtlichen Rate abweichen. Auch das Statistische Bundesamt bietet auf seiner Homepage einen persönlichen Inflationsrechner an.

Die Inflationsrate ist ein wichtiger Gradmesser für die Geldpolitik der EZB. Die Notenbank strebt für den gesamten Euroraum mit seinen 19 Ländern mittelfristig eine Jahresteuerrate von knapp unter 2,0 Prozent an - weit genug entfernt von der Nullmarke. Denn dauerhaft niedrige oder auf breiter Front sinkende Preise könnten Unternehmen und Verbraucher verleiten, Investitionen aufzuschieben. Das kann die Wirtschaft bremsen.

Nach jüngsten Daten des Statistikamtes Eurostat stiegen die Verbraucherpreise im Euroraum im April gegenüber dem Vorjahresmonat um 1,6 Prozent.

Alles wird teurer?

Persönlicher Inflationsrechner auf EZB-Webseite

Teilen Pocket



Wer wissen will, wie sich die Inflation auf das eigene Portemonnaie auswirkt, kann dafür jetzt auch den persönlichen Inflationsrechner der EZB nutzen.

Patrick Pleul/dpa-Zentralbild/dpa

Donnerstag, 20.05.2021 | 16:10

Viele Verbraucher haben das Gefühl, dass sich ihr Leben über die amtliche Inflationsrate hinaus verteuert. Überprüfen lässt sich dies nun mit einem persönlichen Inflationsrechner der EZB.

Was ist Inflation, wie wird sie gemessen, und warum hat mancher das Gefühl, die amtliche Rate sei zu niedrig? Antworten auf diese Fragen gibt ein neues Angebot auf der Internetseite der Europäischen Zentralbank (EZB), das nun an den Start geht.

Neben Erläuterungen findet sich dort ein persönlicher Inflationsrechner. Verbraucher können eingeben, wie viel sie zum Beispiel für Miete, Fahrtkosten und Lebensmittel ausgeben. So lässt sich ausrechnen, wie sehr die persönliche Rate von der amtlichen abweicht.

news ORF.at

EZB lässt EU-Bürger persönliche Inflationsrate berechnen

19. Mai 2021, 21:07 Uhr

Teilen

Bürgerinnen und Bürger der Europäischen Union können zukünftig ihre persönliche Inflationsrate berechnen. Die Europäische Zentralbank (EZB) startete gestern Abend einen neuen Onlinerechner, der unter Berücksichtigung der eigenen Gewohnheiten und des eigenen Konsumverhaltens ausrechnet, wie stark jeder persönlich vom Anstieg der Preise betroffen ist. Zuletzt war die Inflation aufgrund der Pandemie stark angestiegen.

Die neue EZB-Bildungsinitiative erklärt, was genau Inflation ist, wie sie gemessen wird und was der Unterschied zwischen der wahrgenommenen und der realen Inflation ist. Abrufbar ist das neue Portal in 23 verschiedenen Sprachen.

Einfach ausrechnen

EZB-Initiative zeigt persönliche Inflation

Bürgerinnen und Bürger der Europäischen Union können zukünftig ihre persönliche Inflationsrate berechnen. Die Europäische Zentralbank (EZB) bietet ab sofort einen neuen Online-Rechner an, der unter Berücksichtigung der eigenen Gewohnheiten und des eigenen Konsumverhaltens ausrechnet, wie stark jeder persönlich vom Anstieg der Preise betroffen ist. Zuletzt war die Inflation aufgrund der Pandemie stark angestiegen.

Die neue EZB-Bildungsinitiative erklärt, was genau Inflation ist, wie sie gemessen wird und was der Unterschied zwischen der wahrgenommenen und der realen Inflation ist. Abrufbar ist das neue Portal in 23 Sprachen.

In einem personalisierten Feld können Besucherinnen und Besucher der Internetseite die eigenen monatlichen Ausgaben in verschiedenen Kategorien wie Ernährung, Mobilität, Miete oder Freizeitbeschäftigung angeben und sie mit dem realen Warenkorb der Güter und Dienstleistungen der durchschnittlichen Bevölkerung vergleichen.

Das Ergebnis ist eine persönliche Inflationsrate, die häufig von dem realen Preisanstieg abweicht, der von den nationalen Behörden errechnet wird. Dieser basiert auf gewichteten Preisveränderungen, ist also abhängig von den gesamten Haushaltsausgaben für Güter und Dienstleistungen.

Die EZB möchte mit dieser Anwendung den Unterschied zwischen der individuell wahrgenommenen und der real gemessenen Inflation deutlich machen. Dieser Unterschied, der bereits seit Jahren beobachtet wird, betrug im Sommer 2020 fünf Prozentpunkte. Die wahrgenommene Inflation betrug laut EZB damals

FR.de · E-Paper · FR+ App

5,4 Prozent in der Eurozone, die gemessene Inflation lediglich 0,4 Prozent.

Geldpolitik wird überprüft

Das Angebot der EZB kommt zum Zeitpunkt einer wieder ansteigenden Inflation, insbesondere in Europa. Dieser Anstieg könnte auch zur Debatte um eine mögliche schrittweise Verschärfung der Geldpolitik beitragen, wenn der EZB-Rat am 10. Juni zusammentritt. Im April hatte die EZB eine Reduktion ihrer Beihilfen noch für verfrüht gehalten, weil eine „nachhaltige“ Erholung der Wirtschaft noch nicht in Sicht sei.

Die Bildungsinitiative der EZB zur Inflation fällt außerdem in die Zeit einer allgemeinen Überprüfung der EZB-Geldpolitik. Diese soll bis zum Herbst abgeschlossen sein und das Ziel einer Inflation von „unter, aber nahe zwei Prozent“ neu überdenken. Eine solche Inflationsrate gilt als optimal für eine Marktwirtschaft und ist bereits seit 2003 oberstes Ziel. alp

Rechner: euro-area-statistics.org/digital-publication/statistics-insights-inflation

La BCE lance un outil éducatif pour mieux estimer l'inflation

Par Le Figaro avec AFP
Publié le 19/05/2021 à 21:36



Comment évaluer le coût de la vie propre à chacun ? Les citoyens en zone euro pourront calculer l'inflation liée à leurs habitudes de consommation grâce à un outil éducatif mis en ligne mercredi par la Banque centrale européenne, au moment où la courbe des prix rebondit.

L'AGEFIQuotidien
EDITION DE 7 H

La BCE lance un outil éducatif pour mieux évaluer l'inflation

La Banque centrale européenne (BCE) a lancé mercredi un **outil pédagogique** sur l'**inflation**. Disponible en 23 langues, ce site proposé par la BCE explique ce qu'est l'inflation, comment elle est mesurée et quelles sont les différences entre l'inflation perçue et l'inflation réelle. Un des modules permet d'évaluer le coût de la vie propre à chacun des citoyens en zone euro, en fonction des habitudes de consommation et des dépenses mensuelles. Il va en ressortir un taux d'inflation individualisé. La BCE veut ainsi mettre en lumière l'écart entre l'inflation ressentie par chacun et l'inflation officielle.

ECB bestrijdt 'misverstanden' over inflatie met interactieve tool



@REUTERS

KRIS VAN HAMME | 19 mei 2021 21:00

Mensen schatten de inflatie vaak hoger in dan ze is. Het is een van de misverstanden die de Europese Centrale Bank (ECB) met een nieuwe publieke webtoepassing uit de wereld wil helpen.

Het is duidelijk dat de inflatie vandaag een aandachtspunt is bij velen, inclusief beleggers.

SILKE STAPEL-WEBER
DIRECTEUR-GENERAAL STATISTIEK ECB

Deel op Twitter 

“Clearly, inflation is a concern for many today, including investors.”

de balans

Ruben Mooijman



Inflatie op maat

Vrouwen nemen minder risico dan mannen, ze hebben veelzijdigere leiderschapskwaliteiten en stellen minder hoge looneisen. Dat hebben wetenschappers allemaal onderzocht. Deze week publiceerde het wetenschappelijk tijdschrift van de National Academy of Sciences in de VS nóg een interessant economisch gender-verschil: vrouwen hebben hogere inflatieverwachtingen. Dat komt doordat ze vaker inkopen doen in de supermarkt. Daar schommelen de prijzen van verse artikelen relatief sterk op en neer. En doordat we de neiging hebben prijsverhogingen wel te onthouden, maar prijsverlagingen niet, denken regelmatige supermarkt-bezoekers dat de prijzen sneller stijgen. Dat zijn in de VS dus vooral vrouwen.

Heel verrassend is dat niet. Het inflatiecijfer dat economische instellingen publiceren, is op bijna niemand van toepassing. Dat zou alleen zo zijn als uw individuele consumptiepatroon exact overeenkomt met dat van de gemiddelde consument. In de praktijk heeft iedereen zijn eigen persoonlijke inflatie. Als de olieprijs stijgt, zal iemand die niet autorijdt, zelden vliegt en geen stookolieketel heeft, daar nauwelijks iets van merken. Een daling van de prijs van elektronische apparatuur is gunstig voor wie een groot

Regelmatige
supermarkt-
bezoekers
denken dat
de prijzen
sneller stijgen

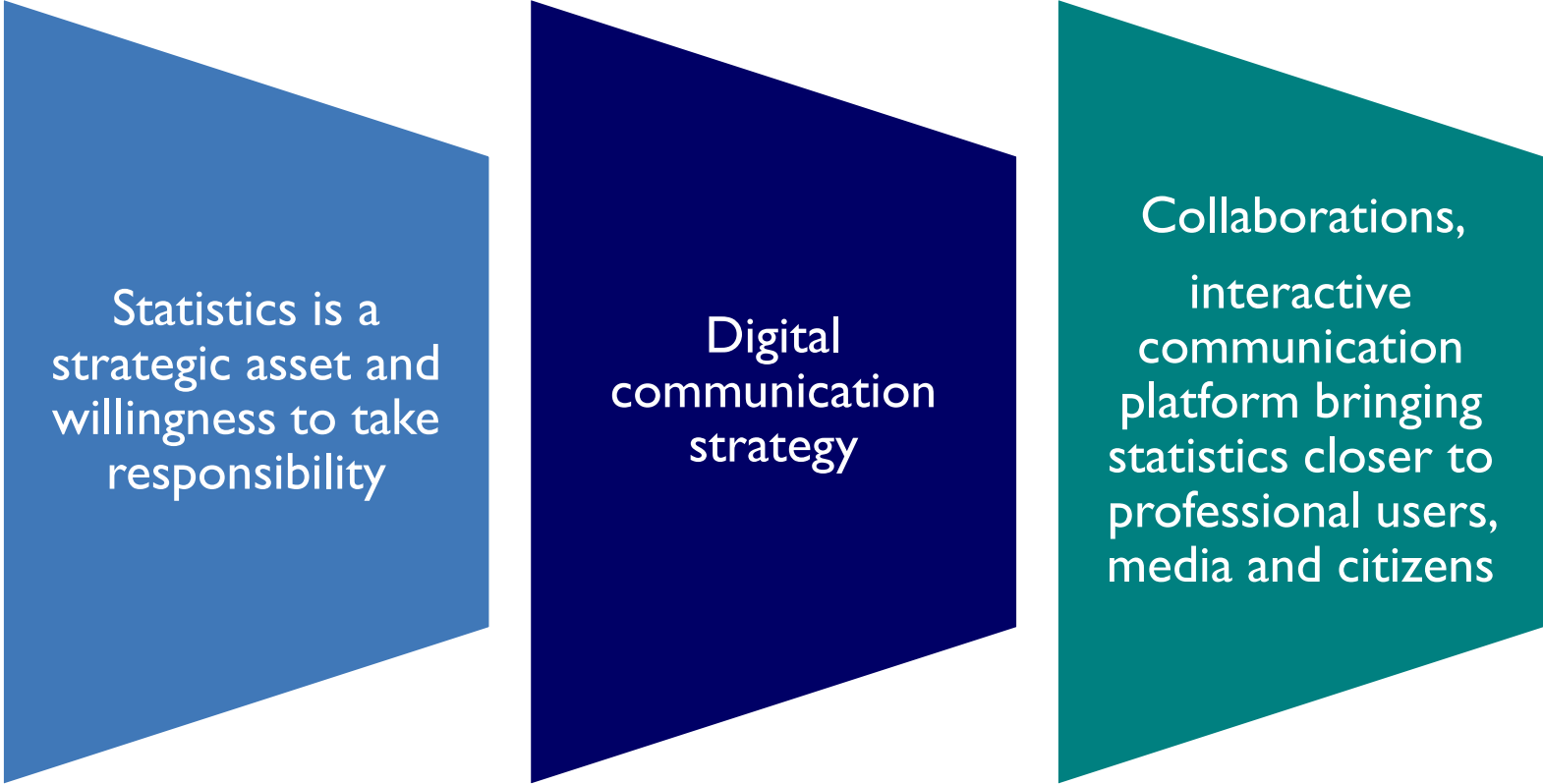
gezin heeft en dus regelmatig smartphones en gameconsoles koopt. Maar voor een alleenstaande oudere die haar televisietoestel eens in de vijftien jaar vervangt, heeft zoiets minder belang.

Om daar een mouw aan

te passen, heeft de ECB een *personal inflation calculator* ontwikkeld. In zo'n rekenmodule kan je invullen hoeveel je besteedt aan verschillende uitgavencategorieën. De persoonlijke inflatie die daar uit komt rollen, kan je vergelijken met het officiële cijfer dat gebaseerd is op de gemiddelde consumptie. Je kan het verschil zelfs door de jaren heen bekijken.

Ik kon niet aan de verleiding weerstaan de proef op de som te nemen. In april werd de Belgische inflatie aangejaagd door alcohol, tabak en transportkosten, waar ik weinig tot geen geld aan uitgeef. Voeding had een dempend effect, maar op dat vlak wijkt mijn uitgavenpatroon niet veel af van het gemiddelde. Ik gaf iets meer dan gemiddeld uit aan horeca (vooral *takeaway*), waar de prijzen dan weer weinig gestegen waren. Slotuitkomst: mijn persoonlijke inflatie bedraagt 1,9 procent, lichtjes onder het Belgische cijfer van 2,1 procent voor april (volgens de Europese definitie). Kan ik me dus rijk rekenen? Nee, want het afgelopen jaar lag mijn persoonlijke score vaker boven het Belgische cijfer dan eronder. Ik kan alleen maar hopen dat mijn stofzuiger snel stukgaat. De inflatie van huishoudelijke apparaten was negatief.

Three takeaways – Being pro-active



Statistics is a
strategic asset and
willingness to take
responsibility

Digital
communication
strategy

Collaborations,
interactive
communication
platform bringing
statistics closer to
professional users,
media and citizens

Any question?

Per.nymand@ecb.int
Percannes@gmail.com



The poster features a dark blue background with a pattern of small, bright white stars. On the left, the letters "EU" are written in a large, white, sans-serif font. To the right of "EU", the words "OPEN", "DATA", and "DAYS" are stacked vertically in white, sans-serif font, each contained within a white rectangular box. To the right of these boxes, the text "EU DataViz" and "EU Datathon" are stacked vertically in a smaller white, sans-serif font, each within its own white rectangular box. At the bottom left, there is a small white rectangular box containing the European Union flag (a circle of twelve gold stars on a blue background). To the right of the flag, the dates "23 – 25" are written in a large white, sans-serif font, followed by "NOVEMBER" and "2021" in a slightly smaller white, sans-serif font.

EU

OPEN

DATA

DAYS

EU DataViz

EU Datathon

 **23 – 25**
NOVEMBER
2021