

Понимание гендерного неравенства в труде во время пандемии: статистические данные

Хуан Даниэль Овьедо Аранго - генеральный директор DANE



Содержание

1

Потеря работы для женщин: объективные измерения гендерного разрыва в труде

2

Субъективные измерения перегруженности женщин работой в исследовании Социальный пульс-опрос

Использование времени



El futuro
es de todos

Gobierno
de Colombia



Измерение использования времени во время пандемии

Лист данных

Цель

Для получения статистической информации, которая позволяет характеризовать время, затрачиваемое населением в возрасте 10 лет и старше на оплачиваемую и неоплачиваемую трудовую деятельность, а также на личную деятельность.

Объем выборки за период с января по апрель 2021 года:

16. 807 домохозяйств с завершёнными опросами.

Периодичность сбора

- Тригодичный - непрерывный сбор данных в течение 52 недель (1 год сбора).
- Заявки 2012-2013 и 2016-2017 гг. в коллекции 2020-2021 с сентября 2020 года по август 2021 года.

Географический охват

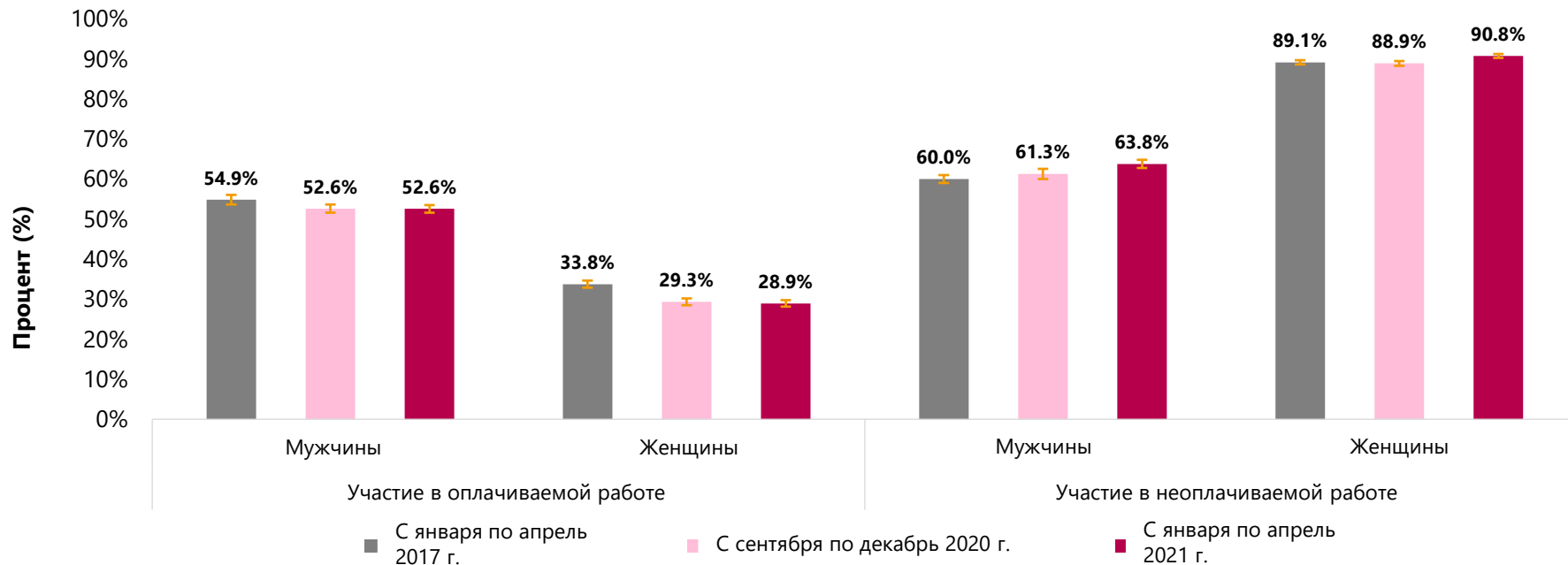
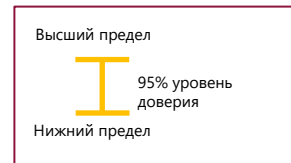
- Итого по стране
- Муниципальные центры, населенные пункты и рассредоточенные сельские районы.
- Регионы: Богота, Сан-Андрес, Карибский, Тихоокеанский, Центральный и Восточный.

Статистические корректировки операций

- Включение главы с **специализированными вопросами** в связи с чрезвычайной ситуацией в области здравоохранения.
- Соответствующие меры и протоколы для проведения опроса **лично**, как запланировано.
- Осведомленность и прямое общение с домохозяйствами по **частям коммуникаций** для уменьшения брака во время операции.

Участие в трудовой деятельности с разбивкой по полу

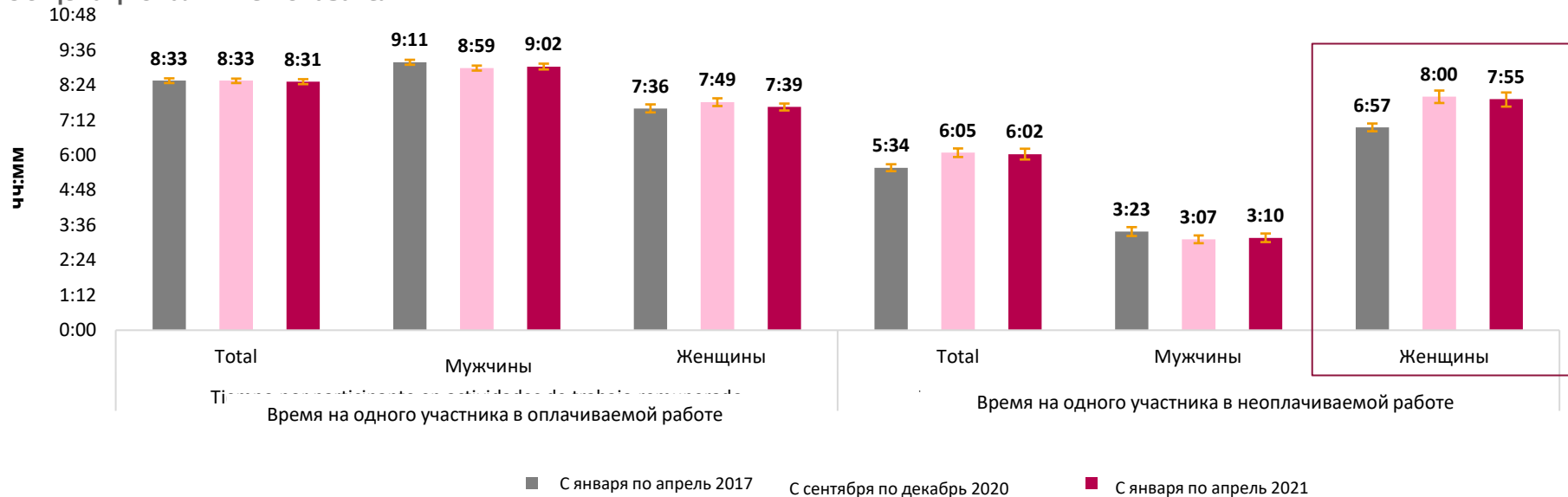
Общенациональные показатели



Среднее ежедневное время, затрачиваемое одним участником на рабочую и личную деятельность, с разбивкой по полу



Общенациональные показатели



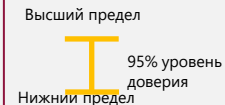
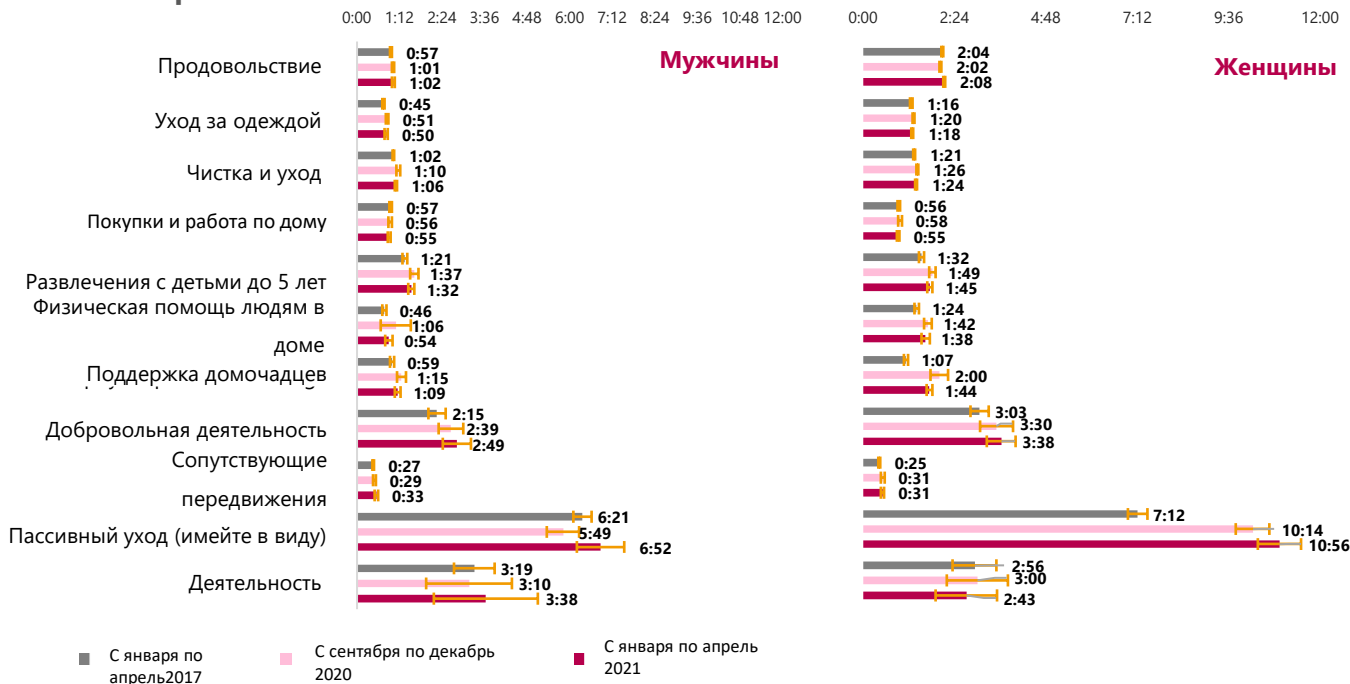
Источник : DANE, Национальное обследование использования времени.

➔ В период с января по апрель 2021 года, при расчете среднего дневного времени, затраченного на оплачиваемую и неоплачиваемую работу, для мужчин оно составляет 12 часов 12 минут, а для женщин - 15 часов и 34 минуты.

Среднее дневное время, затрачиваемое одним участником на неоплачиваемую работу и связанные с ней виды деятельности, с разбивкой по полу

Итого по стране

чч:мм

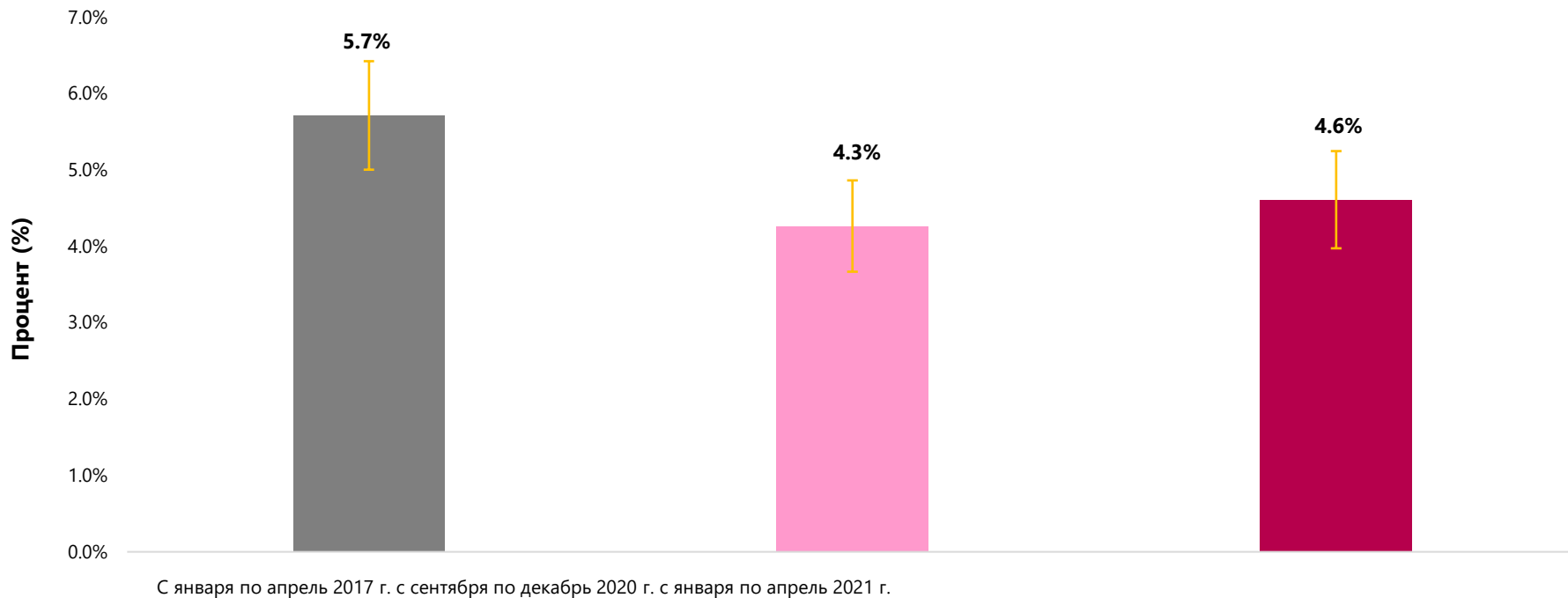
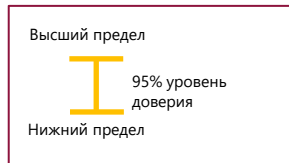


→ Что касается деятельности по обеспечению продуктами питания, то женщины в среднем тратят примерно вдвое больше времени, чем мужчины, на те же виды деятельности.

→ По сравнению с январем-апрелем 2017 года увеличилось время, посвященное занятиям пассивным уходом, особенно у женщин. Однако по сравнению с периодом с сентября по декабрь 2020 года, хотя женщины проводят больше времени, наибольшее увеличение было отмечено у мужчин.

Процент домохозяйств с домработницей

Итого по стране



Субъективные измерения женской рабочей перегрузки Социальный пульс-опрос



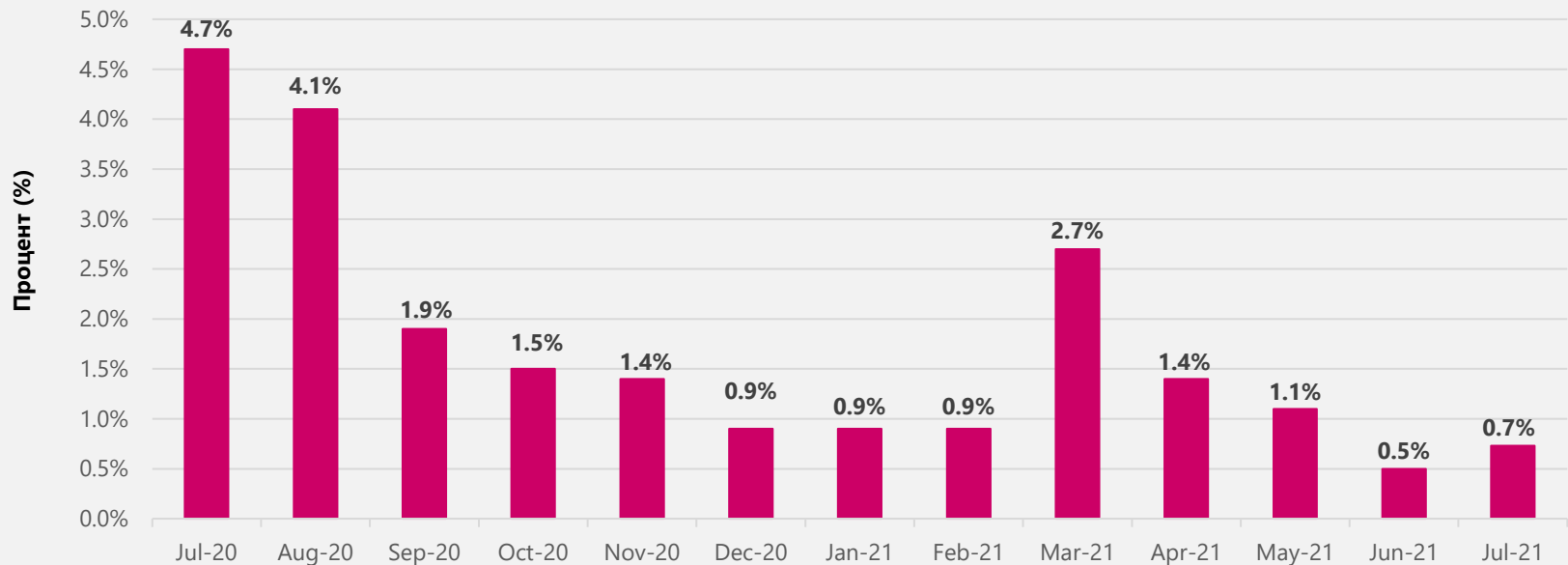


В течение последних 7 дней и в результате изоляции отказалась ли ваша семья от или ограничила доступ к некоторым из следующих услуг?

Процент людей, ответивших «Домработница»

Всего 23 города

Июль 2020 - июль 2021

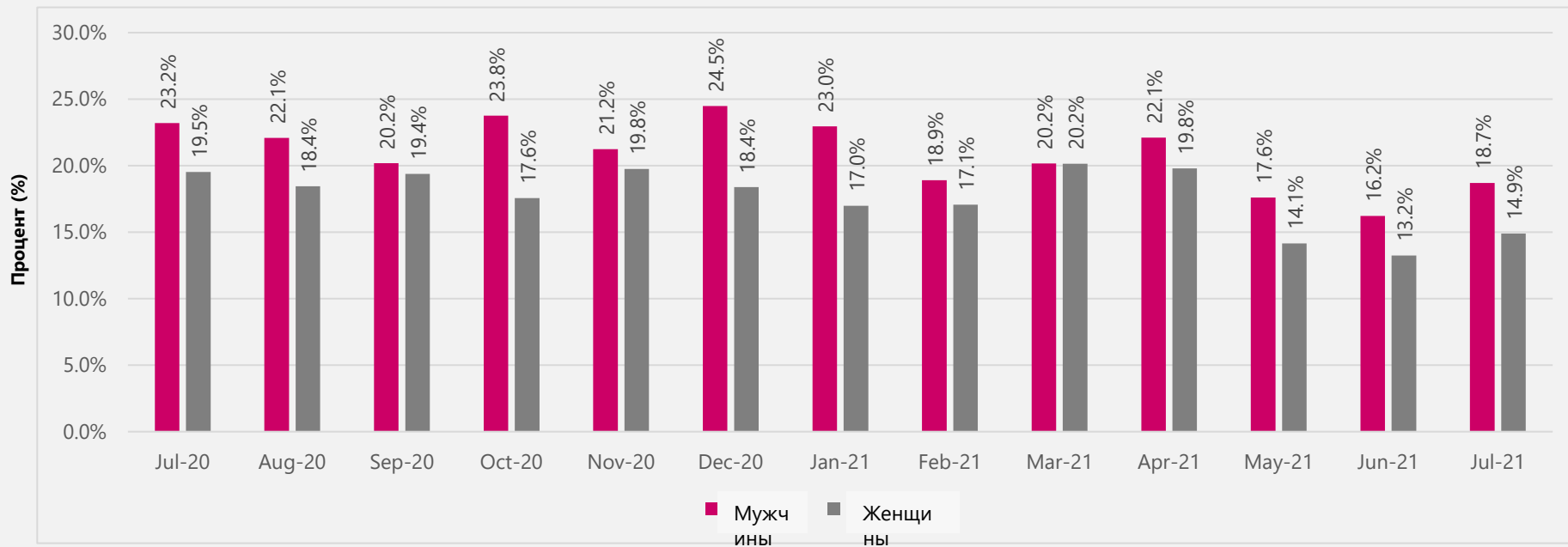


Процент людей, которые чувствуют себя перегруженными рабочими задачами

С разбивкой по полу

Всего 23 города

Июль 2020 - июль 2021



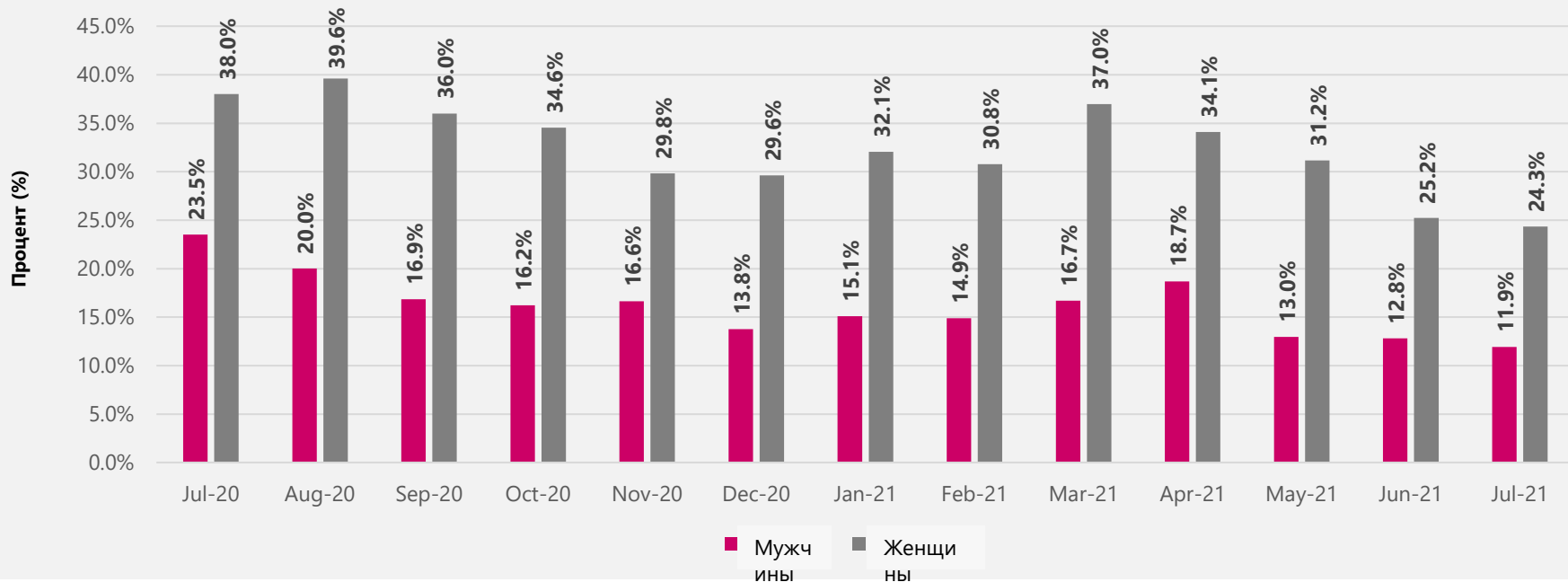


Процент людей, которые чувствуют себя перегруженными работой по дому

С разбивкой по полу

Всего 23 города

Июль 2020 - июль 2021



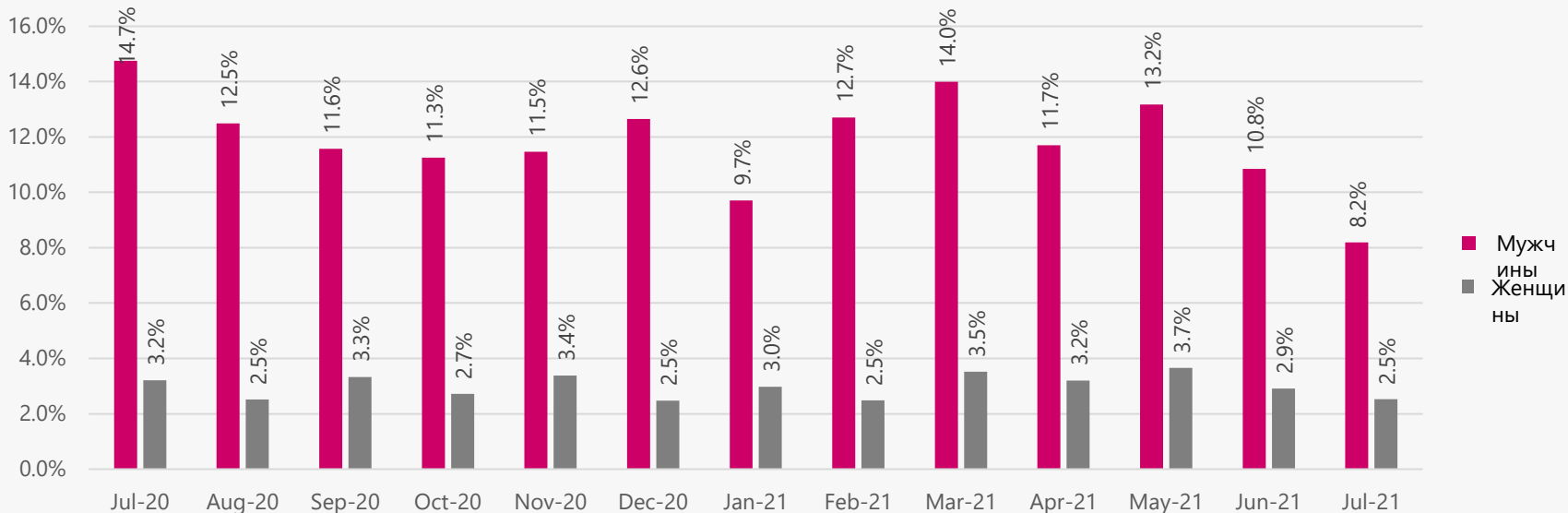


Процент людей, которые не выполняют работу по дому

С разбивкой по полу

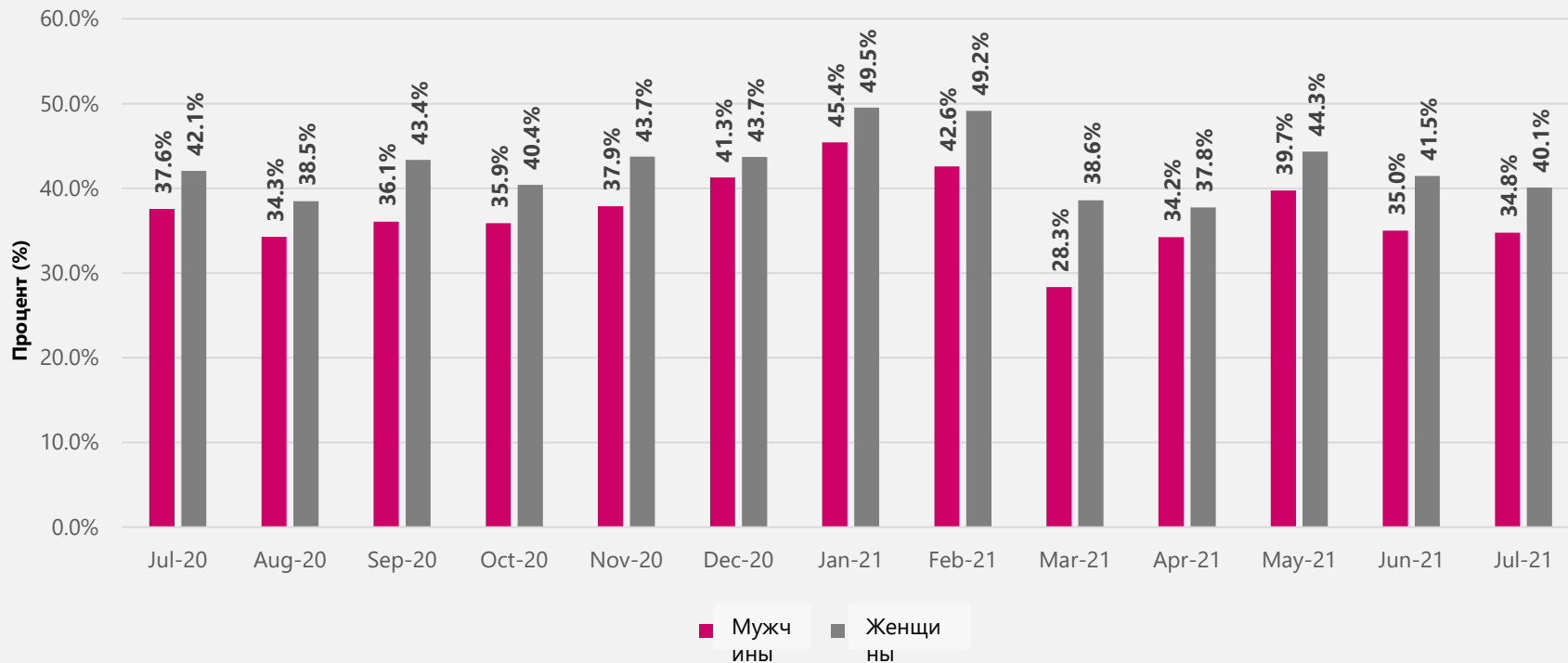
Всего 23 города

Июль 2020 - июль 2021



Чувствовали ли вы за последние 7 дней ... беспокойство или нервозность?

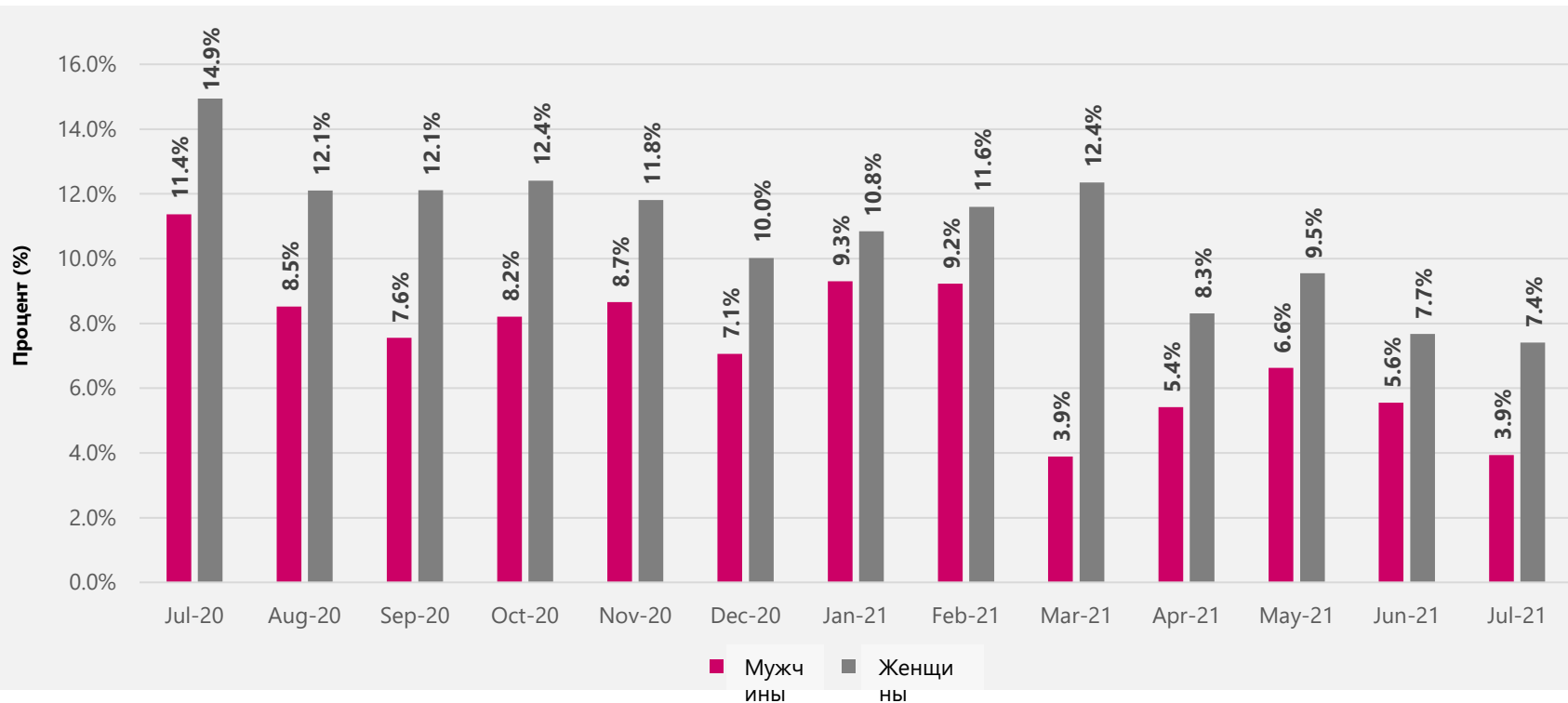
С разбивкой по полу
Июль 2020 - июль 2021





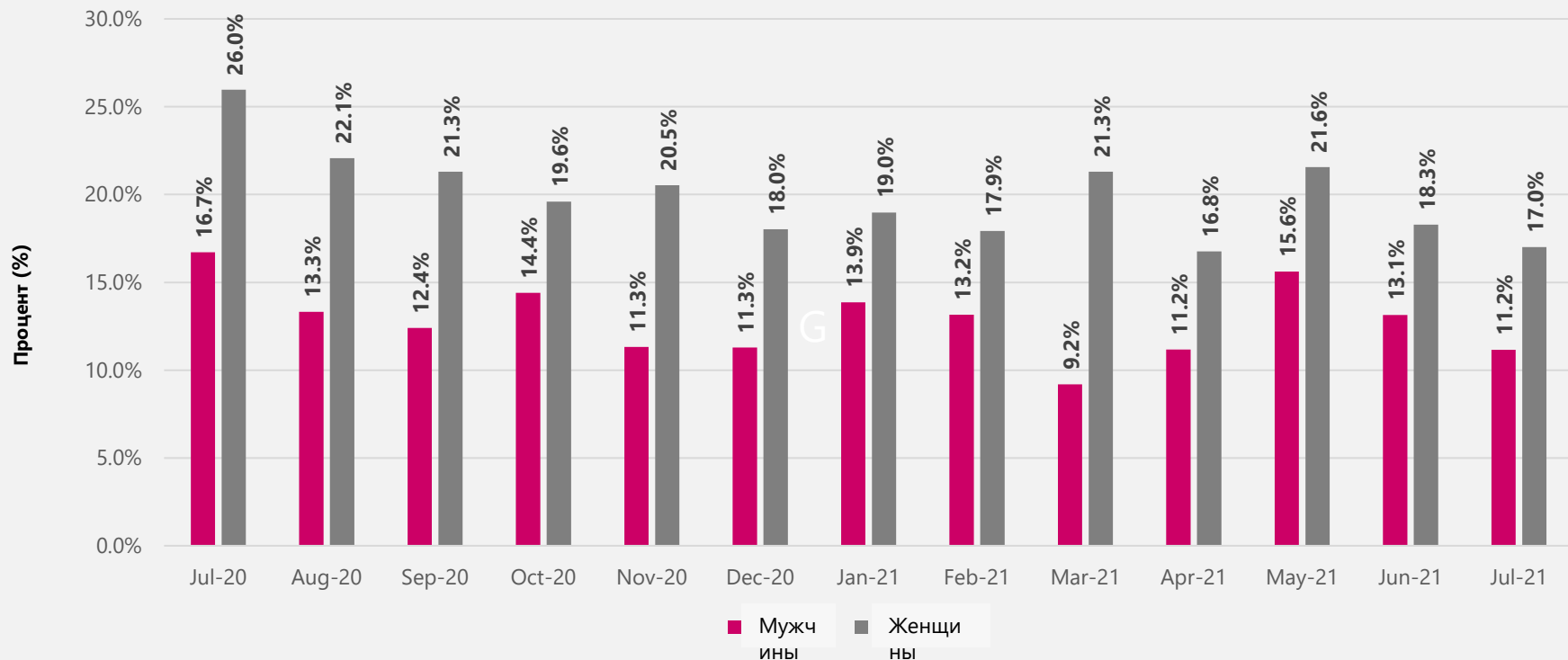
Вы чувствовали себя ... одинокими в течение последних 7 дней?

С разбивкой по полу
Июль 2020 - июль 2021



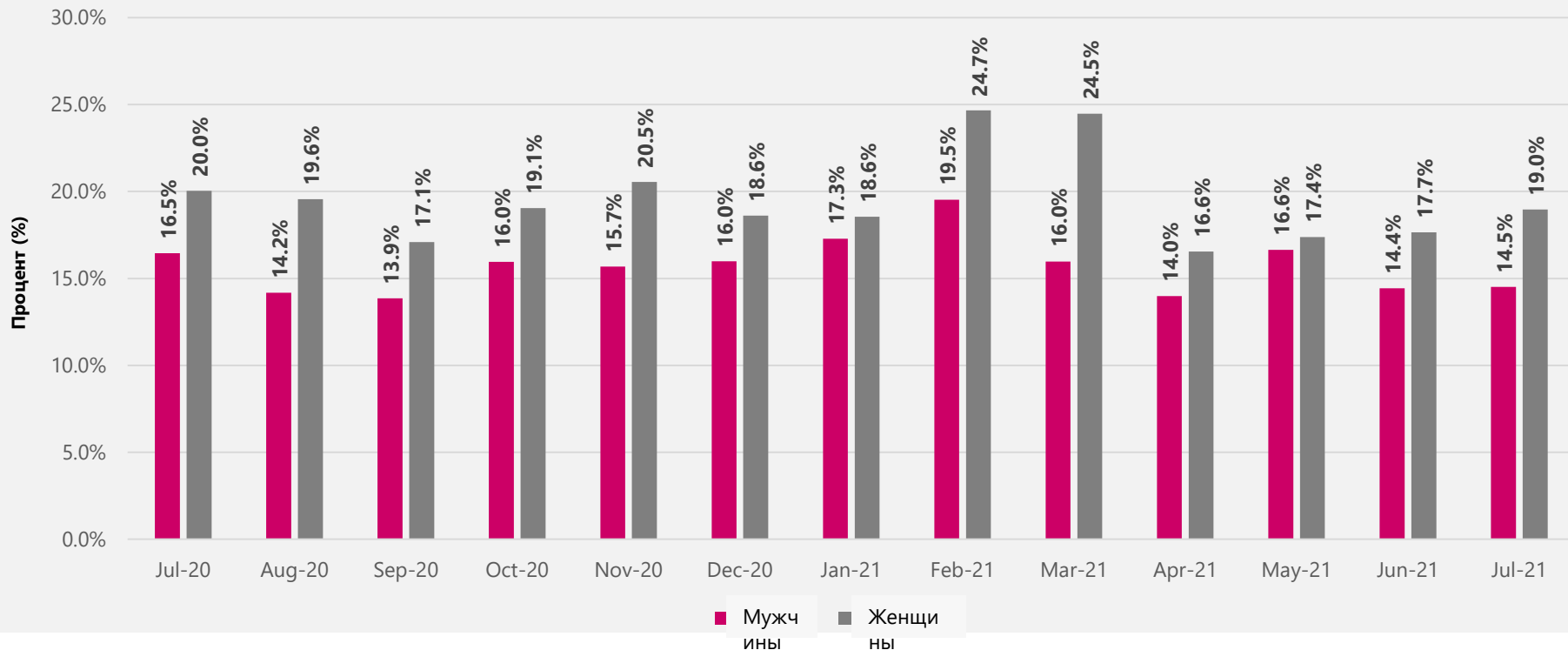
Испытывали ли вы за последние 7 дней... грусть?

С разбивкой по полу
Июль 2020 - июль 2021



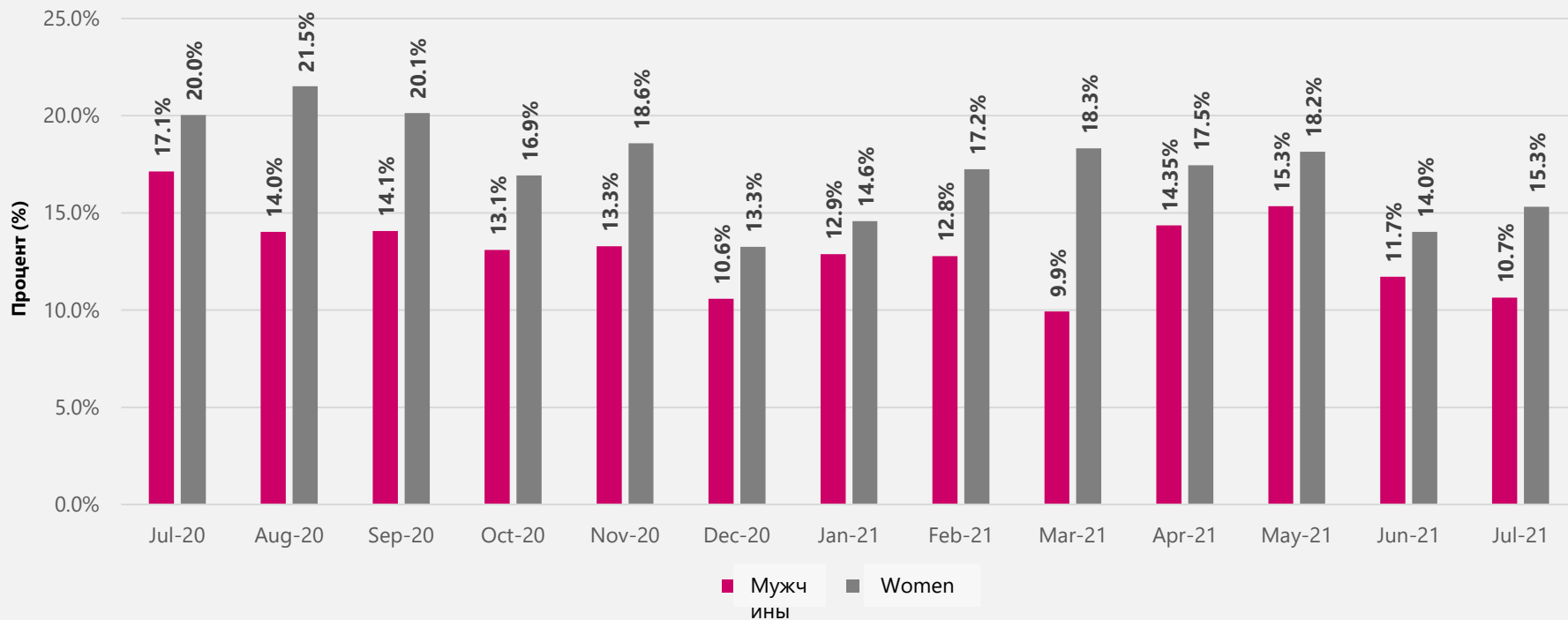
Вы чувствовали себя... уставшими в течение последних 7 дней?

С разбивкой по полу
Июль 2020 - июль 2021



Были ли у вас... проблемы со сном за последние 7 дней?

С разбивкой по полу
Июль 2020 - июль 2021



Понимание гендерного неравенства во время пандемии: статистические данные

Хуан Даниэль Овьедо Аранго - генеральный директор DANE

