

Олена Шевцова, Государственная служба статистики Украины

Измерение прогресса в достижении ЦУР в Украине на основе методологии ЭСКАТО ООН



В 2017 году был принят Национальный базовый доклад «Цели устойчивого развития: Украина», в котором были национализированы глобальные цели ЦУР

Указ Президента Украины от 30 сентября 2019 года № 722/2019 «О целях устойчивого развития Украины на период до 2030 года» предусматривает, что ЦУР должны красной нитью проходить через программные документы, проекты правовых актов с целью обеспечения сбалансированной экономической, социальной и экологической сфер устойчивого развития Украины.

Постановлением Кабинета Министров Украины от 21 августа 2019 года № 686-р по вопросу сбора данных для мониторинга реализации ЦУР был утвержден национализированный перечень показателей ЦУР, возложены полномочия на Государственную службу статистики Украины по обеспечению условий для сбора и обнародования этих данных, а также координации деятельности по разработке метаданных по показателям.





Государственная служба статистики Украины является координатором сбора данных для мониторинга ЦУР

Недавно Государственной службой статистики Украины при поддержке Организации Объединенных Наций в Украине и ЮНИСЕФ в Украине был подготовлен отчет о мониторинге «Цели устойчивого развития Украины-2020», в котором освещена имеющаяся информация за 2015-2019 годы в соответствии с Постановлением Кабинета Министров Украины № 686-р и соответствующие им целевые значения на 2020 год

Документ доступен по ссылке:


http://www.ukrstat.gov.ua/csr_prezent/ukr/st_rozv/publ/SDGs_Ukr_2020_Monitoring_Report_eng.pdf

Ukraine - Snapshot

Click on the bars to discover the progress of each indicator



MINISTRY OF
FOREIGN AFFAIRS
OF DENMARK
Danida

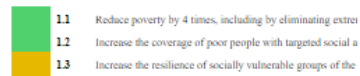


В 2020 году Государственная служба статистики Украины совместно с независимой аналитической платформой VoxUkraine при поддержке ПРООН в Украине провела пилотный проект по измерению прогресса в достижении ЦУР в Украине с использованием методологии ЭСКАТО ООН и на основе Добровольного национального обзора ЦУР.

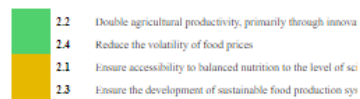
В случае с Украиной прогресс был измерен по 110 из 183 национальных показателей ЦУР, утвержденных постановлением Кабинета Министров Украины от 21.08.2019 № 686-р по вопросу сбора данных для мониторинга реализации Целей устойчивого развития, с указанием задач на 2030 год.

Ukraine - Dashboard

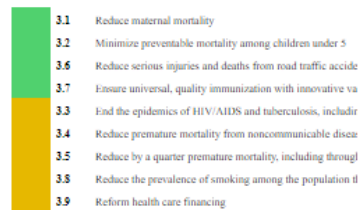
GOAL 1



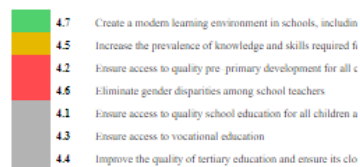
GOAL 2



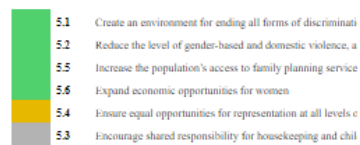
GOAL 3



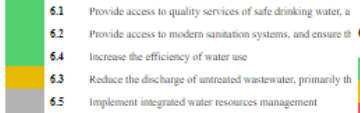
GOAL 4



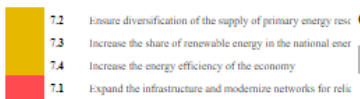
GOAL 5



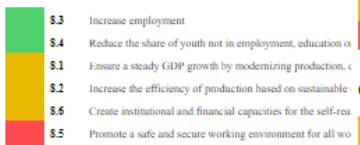
GOAL 6



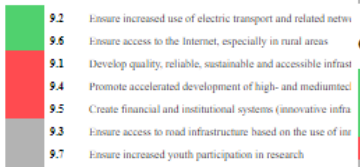
GOAL 7



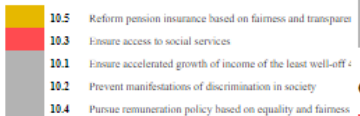
GOAL 8



GOAL 9



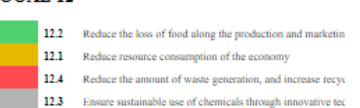
GOAL 10



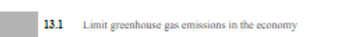
GOAL 11



GOAL 12



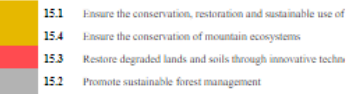
GOAL 13



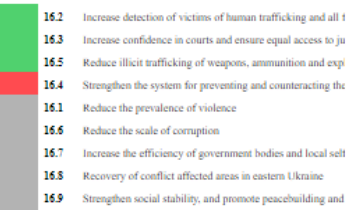
GOAL 14



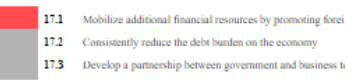
GOAL 15



GOAL 16



GOAL 17



Для оценки прогресса Украины в достижении ЦУР были использованы два основных показателя: индекс текущего состояния и индекс ожидаемого прогресса. Индексы отвечают на два разных вопроса: насколько большой прогресс был достигнут с 2015 года? Насколько вероятно, что эти цели будут достигнуты к 2030 году?

Индекс ожидаемого прогресса (панель показателей) в Украине - это уникальный инструмент, который показывает, в каком случае ускорение необходимо для достижения задачи (обозначено желтым цветом), поддержания темпа (обозначено зеленым цветом), или же для достижения задачи необходима обратная ситуация (обозначено красным цветом), а также какие цели не могут быть измерены, поскольку серый цвет означает отсутствие данных.



Select Graph

Snapshot (Progress so far)

Dashboard (Expected Achievement)

Expected gap

Legend key

- ON-TRACK indicators
- ACCELERATE progress
- REVERSE trend

Select Goal

On-track indicators

1.1.1	Share of the population whose average per capita equivalent total expenditure is lower than the actual (estimated) subsistence minimum, %
1.1.2	Share of individuals whose daily consumption is below USD 5.05 PPP, %
1.2.1	Share of the poor population covered by state social support in the total number of poor people, %
1.3.2	Share of food expenditure in total household spending, %
2.1.5	Consumption of fruit per capita, kg/year
2.2.1	Labour productivity in agriculture, USD 1,000s per employee
2.2.2	The index of agricultural production, %
2.3.1	The index of food production, %
2.4.1	The consumer price index for food, %

Ukraine - Expected Gap



3.1.1	Number of cases of maternal mortality, per 100,000 live births	5.4.1	Members of Parliament of Ukraine, %	12.2.1	Share of post-harvest losses in the total production of cereals, %
3.2.1	Mortality of children under 5, cases per 1,000 live births	5.5.1	Birth rate under the age of 20, per 1,000 women aged 15-19	12.2.2	Share of post-harvest losses in overall production of vegetables and melons, %
3.3.2	Number of patients diagnosed with active tuberculosis for the first time, per 100,000 persons	5.6.1	Ratio of average wages for men and women, %	16.2.6	Percentage of funding of regional counter-trafficking programs from relevant local budgets
3.4.2	Number of deaths from cerebrovascular disease at the age of 30-59, per 100,000 women of corresponding age	6.1.4	Share of the rural population with access to centralized water supply, %	16.3.1	Level of public confidence in the court, %
3.4.3	Number of deaths from malignant breast tumours at the age of 30-59, per 100,000 women of appropriate age	6.1.5	Share of the urban population with access to centralized water supply, %	16.5.1	Number of weapons seized (criminal proceedings with completed pre-trial investigation for the past 12 months, units)
3.4.4	Number of deaths from malignant cervical tumours at the age of 30-59, per 100,000 women of appropriate age	6.2.2	Share of the urban population with access to a centralized water drain, %		
3.5.2	Probability of dying at the age of 20-64, women	6.4.1	Water content of GDP, cubic metres of water used per UAH 1,000 of GDP (actual prices)		
3.6.1	Number of deaths from road traffic accidents, per 100,000 persons	6.4.2	Current water content of GDP to 2015 level, %		
3.7.1	Immunization rate of population according to the Preventive Vaccination Calendar by designated six age groups for prevention of ten infectious diseases, %	7.2.2	Share of one supplier of the nuclear fuel market, %		
3.8.2	Share of men who smoke at the age of 16-29, %	8.1.1	GDP volume index, %		
4.5.2	Share of the population who reported using the Internet over the past 12 months, %	8.1.4	Ukraine's position as rated by the Global Innovation Index		
4.7.1	Share of rural full-time secondary schools with Internet access, %	8.3.1	Employment rate among those aged 20-64, %		
4.7.2	Share of rural full-time secondary schools, where computers are used in the educational process, %	8.4.1	Share of youth not in employment, education or professional training in the total number of those aged 15-24, %		
5.1.1	Number of normative acts which were revised or adopted to provide men and women with equal rights and opportunities and to prevent discrimination against women and girls, units	8.6.2	Share of value added against production costs of SMEs, % of total value added against production costs		
5.2.2	Number of complaints regarding domestic violence, thousands	8.6.3	Ukraine's position in the rating of Doing Business		
	Share of women among the	9.1.2	Volume of transported goods, millions of tonnes		
		9.2.1	Share of electric transport in domestic traffic, %		
		9.6.1	Population coverage with Internet services, subscribers per 100 persons		
		11.2.1	Share of regions that have approved and implemented regional development strategies and action plans for their implementation developed with		



Официальная веб-страница
Государственной службы статистики Украины: www.ukrstat.gov.ua



The screenshot shows the official website of the State Statistics Service of Ukraine. At the top, there is a navigation bar with links for Home, Site map, and Government Portal. Below this is a main menu with categories: About the Service, Publications, Statistical information, International cooperation, and Statistics. A prominent section is titled 'Sustainable Development Goals (SDG)'. Under this section, there are several sub-links: Documents, Information support to the SDGs monitoring, metadata, Publications, Assessment of the SDGs achievement progress in Ukraine (by the UNESCAP methodology), Useful information, and Contacts. At the bottom of the page, there are logos for the President of Ukraine, the Verkhovna Rada (Parliament), the Official Web Site, the National Portal, and UNdata.

Визуализация оценки прогресса в достижении ЦУР
доступна по ссылке:
http://ukrstat.gov.ua/csr_prezent/eng/ukr4_EN/index.html



Спасибо за внимание!

