



Европейская экономическая комиссия**Рабочая группа по таможенным вопросам,
связанным с транспортом****Группа экспертов по концептуальным
и техническим аспектам компьютеризации
процедуры МДП****Первая сессия**

Женева, 27–29 января 2021 года

Пункт 7 а) предварительной повестки дня

**Концептуальные, функциональные и технические
спецификации eTIR — версия 4.3: введение****Варианты использования жизненного цикла
книжки МДП и их подробная характеристика*****Записка секретариата****I. Введение — мандат**

Комитет по внутреннему транспорту на своей восьмидесятой второй сессии (23–28 февраля 2020 года) одобрил (ECE/TRANS/294, пункт 84)¹ учреждение Группы экспертов по концептуальным и техническим аспектам компьютеризации процедуры МДП (WP.30/GE.1) и положения о ее KB² (ECE/TRANS/WP30/2019/9 и ECE/TRANS/WP.30/2019/9/Corr.1) в ожидании утверждения Исполнительным комитетом ЕЭК ООН (Исполкомом). Исполком на своем дистанционном неофициальном совещании 20 мая 2020 года одобрил учреждение Группы экспертов по концептуальным и техническим аспектам компьютеризации процедуры МДП (WP.30/GE.1) до 2022 года на основе положений о круге ведения, содержащихся в документе ECE/TRANS/WP.30/2019/9 и Corr.1, как указано в документе ECE/TRANS/294 (ECE/EX/2020/L.2, пункт 5 b))³.

* Настоящий документ был представлен для обработки с опозданием, поскольку для получения санкции на его окончательную доработку потребовалось больше времени, чем предполагалось.

¹ Решение Комитета по внутреннему транспорту, пункт 84. / ECE/TRANS/294
URL: www.unece.org/fileadmin/DAM/trans/doc/2020/itc/ECE-TRANS-294r.pdf.

² Круг ведения вновь созданной Группы, утвержденный Комитетом по внутреннему транспорту и Исполнительным комитетом (Исполкомом) ЕЭК ООН
URL: www.unece.org/fileadmin/DAM/trans/bcf/wp30/documents/2019/ECE-TRANS-WP30-2019-09r.pdf и исправление URL: www.unece.org/fileadmin/DAM/trans/bcf/wp30/documents/2019/ECE-TRANS-WP30-2019-09c1r.pdf.

³ Решение Исполнительного комитета, ECE/EX/2020/L.2 / пункт 5 b)
URL: https://unece.org/fileadmin/DAM/commission/EXCOM/Agenda/2020/Remote_informal_mtg_20_05_2020/Item_4_ECE_EX_2020_L.2_ITC_Sub_bodies_E.pdf.



В соответствии с положениями о круге ведения Группе надлежит сосредоточить свои усилия на подготовке новой версии спецификаций eTIR в ожидании официального создания ТОО. В частности, в задачи Группы входит: а) подготовка нового варианта технических спецификаций процедуры eTIR и поправок к ним для обеспечения их соответствия функциональным спецификациям процедуры eTIR; б) поправок к ним для обеспечения их соответствия концептуальным спецификациям процедуры eTIR; в) подготовка поправок к концептуальным спецификациям процедуры eTIR по просьбам WP.30.

В настоящем документе представлены варианты использования жизненного цикла книжки МДП и их подробная характеристика.

3. Варианты использования жизненного цикла книжки МДП

Дав описание области деятельности, мы можем сосредоточиться на сфере применения проекта eTIR, т. е. на системе книжек МДП.

3.1 Участники жизненного цикла книжки МДП

Прежде чем описывать случаи использования жизненного цикла книжки МДП, определим всех участников, которые играют соответствующую роль в жизненном цикле книжки МДП. По определению, любое лицо, структура или система, играющие ту или иную роль в жизненном цикле книжки МДП, является участником. Участники уже были определены при установлении пределов проекта, а именно:

- международная организация;
- национальное объединение;
- компетентные органы (таможенные и прочие);
- держатель книжки МДП;
- Административный комитет Конвенции МДП (АС.2).

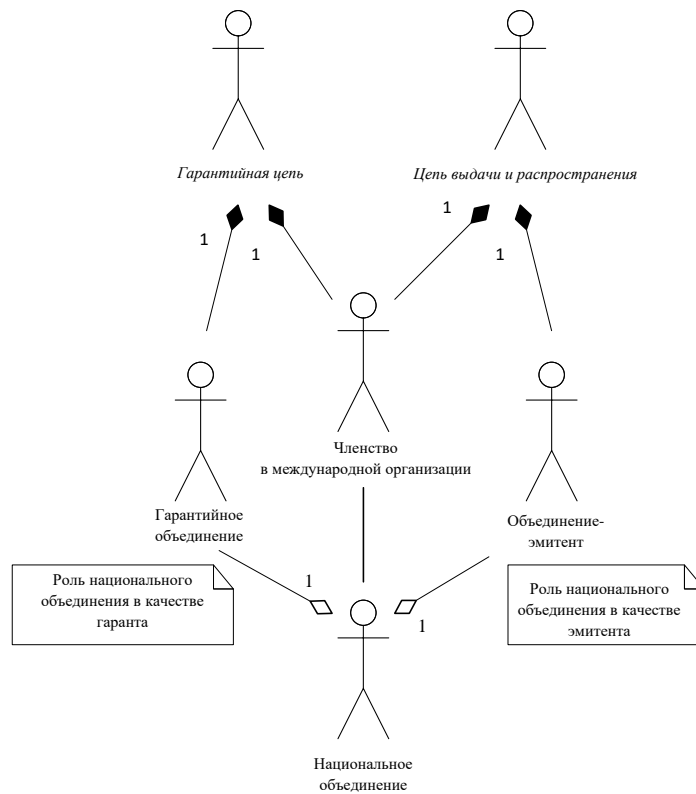
Каждый участник исполняет одну или более ролей в рамках жизненного цикла книжки МДП. Поэтому участники зачастую рассматриваются и определяются по отношению к одной из тех ролей, которую они исполняют. Например, участник «таможенный орган» может играть роль таможи места въезда (промежуточной таможи) для перевозок МДП при въезде, но может также играть роль таможи места выезда (промежуточной таможи) для перевозок МДП при выезде.

Вследствие этого авторы определяют все аспекты действий каждого участника через посредство ролей, которые они исполняют в контексте Конвенции МДП. Для понимания остальной части этой главы крайне важно следующее описание участников по отношению к той роли, которую они играют.

3.1.1 Международные организации и национальные объединения

Международные организации и национальные объединения можно описать в соответствии с их двумя основными ролями в жизненном цикле книжки МДП: ролью гаранта и ролью эмитента. На рис. 1.3 показана взаимосвязь между международными организациями и национальными объединениями с учетом этих ролей.

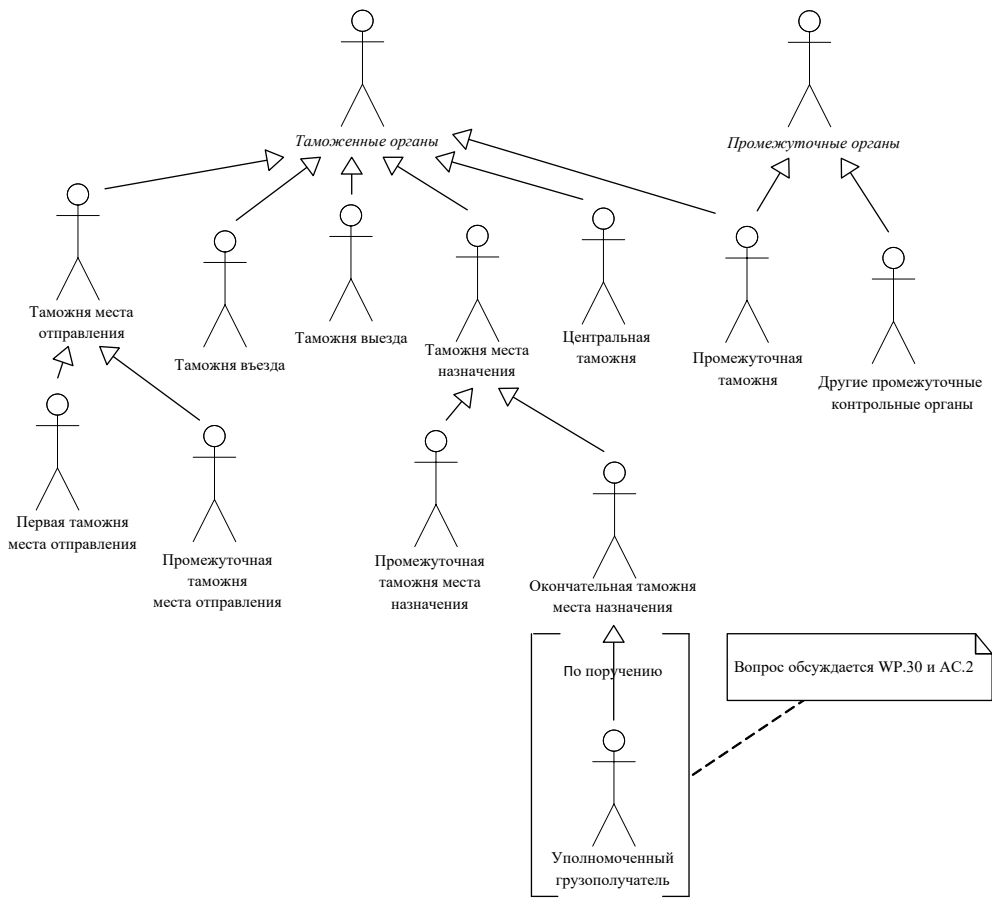
Рис. 1.3
Международные организации и национальные объединения



3.1.2 Компетентные органы

Различные компетентные органы (таможенные и прочие) можно представить в виде структурной схемы таким образом, чтобы отразить выполняемые ими общие роли. На рис. 1.4 показаны различные аспекты деятельности компетентных органов (главным образом таможенных органов) в рамках жизненного цикла книжки МДП.

Рис. 1.4
Таможенные органы и прочие органы

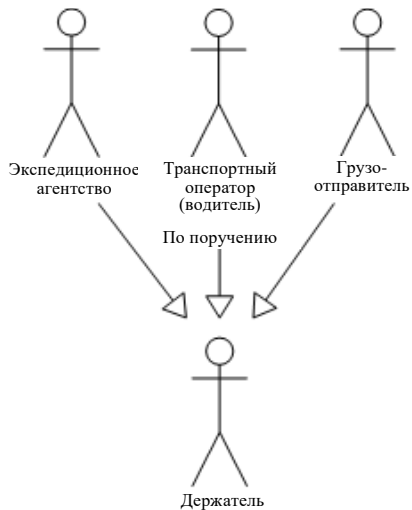


3.1.3 Держатель книжки МДП

Центральную роль в жизненном цикле книжки МДП играет держатель книжки МДП. Эта роль отражается в различных вариантах использования, в частности когда держатель предоставляет данные о перевозке МДП и удостоверяет их. Возможно также, что другие лица от его имени указывают и удостоверяют информацию, которую он должен предоставить. На рис. 1.5 показаны держатель книжки МДП и его представители, которые могут предоставлять данные от его имени.

Рис. 1.5

Держатель книжки МДП и его представители



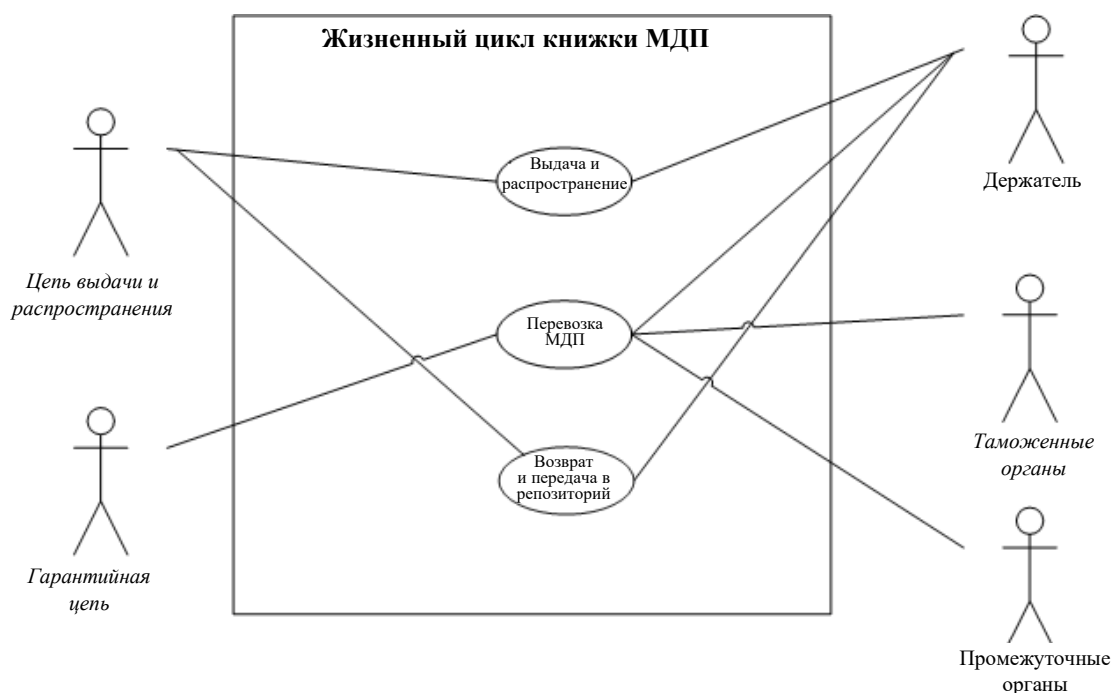
3.1.4 Административный комитет Конвенции МДП (АС.2)

Применительно к жизненному циклу книжки МДП АС.2 играет роль надзорного органа. В подробном анализе вариантов использования мы увидим, что некоторые варианты использования, связанные с этой ролью, реализуются ИСМДП.

3.2 Диаграмма варианта использования жизненного цикла книжки МДП

Рис. 1.6

Диаграмма варианта использования жизненного цикла книжки МДП



3.3 Описание варианта использования жизненного цикла книжки МДП

Таблица 1.2

Описание варианта использования жизненного цикла книжки МДП

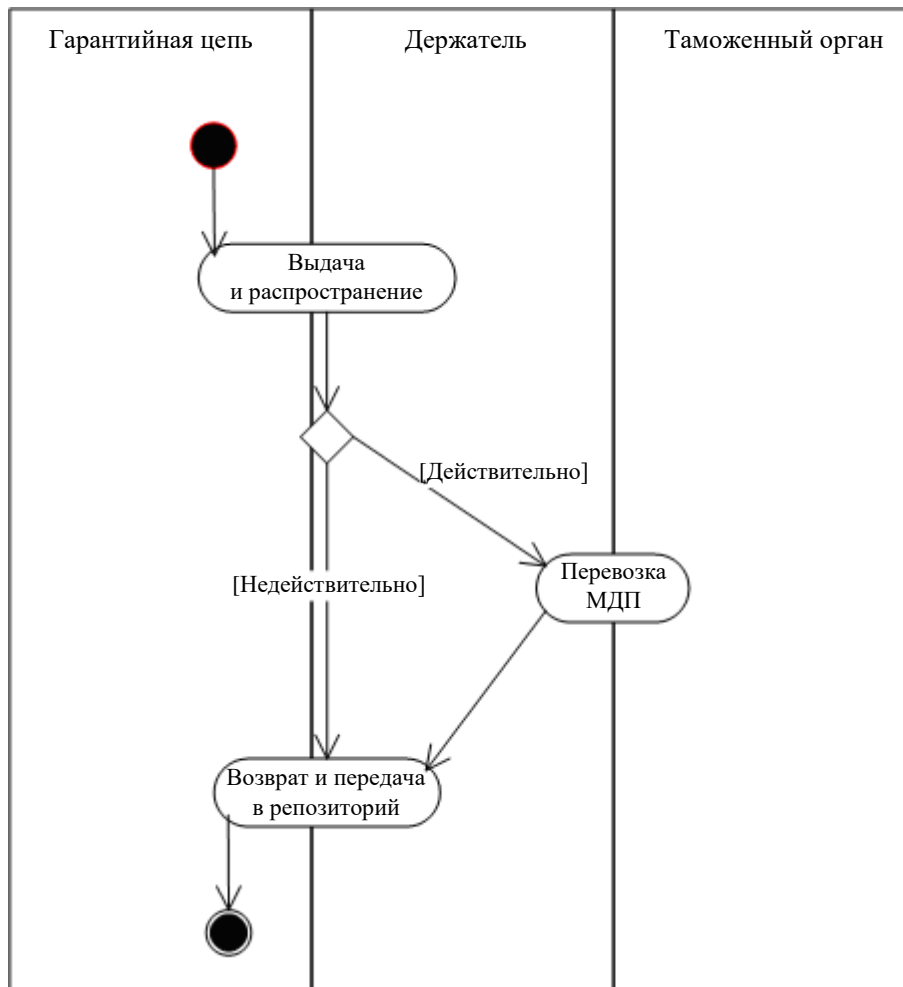
Наименование	Вариант использования жизненного цикла книжки МДП
Описание	Высокоуровневое представление всех видов деятельности, связанных с бумажной книжкой МДП и задействованными участниками.
Участники	Гарантийная цепь, таможенные органы, держатель, промежуточные органы
Цели осуществления	Обеспечивает обмен информацией между участвующими сторонами.
Предварительные условия	<ul style="list-style-type: none"> • допущение гарантийной цепи; • допущение объединения; • допущение транспортных операторов; • допущение транспортных средств; • управление гарантийной цепью; • административное управление Конвенцией МДП.
Постусловия	—
Сценарий	Международная организация печатает (организует печатание) книжки МДП и распространяет их среди уполномоченных национальных объединений. Уполномоченный транспортный оператор (держатель книжки МДП) может запросить книжку МДП у своего национального объединения. Национальное объединение выдает книжку МДП держателю книжки МДП. В некоторых случаях национальное

Наименование	Вариант использования жизненного цикла книжки МДП
	<p>объединение может вернуть книжку МДП международной организации, вместо того чтобы выдавать ее держателю книжки МДП.</p>
	<p>Впоследствии книжка МДП представляется держателем в таможенную службу в пределах срока ее действия для осуществления перевозки МДП. Книжка МДП представляет собой не только международный таможенный документ, но и гарантию.</p>
	<p>По окончании перевозки МДП книжка МДП возвращается держателю, затем объединению и в конечном счете международной организации. В случае истечения срока действия книжки МДП до ее предъявления в таможенную службу держателем книжки МДП он должен вернуть ее в неиспользованном виде национальному объединению, которое направляет ее назад в международную организацию.</p>
Альтернативный сценарий	<p>В случае мошенничества таможенные органы могут задержать книжку МДП до выяснения обстоятельств дела.</p>
Специальные требования	—
Точки расширения	—
Охватываемые требования	—

3.4 Высокоуровневая диаграмма жизненного цикла книжки МДП

Рис. 1.7

Диаграмма жизненного цикла книжки МДП



4. Разработка вариантов использования

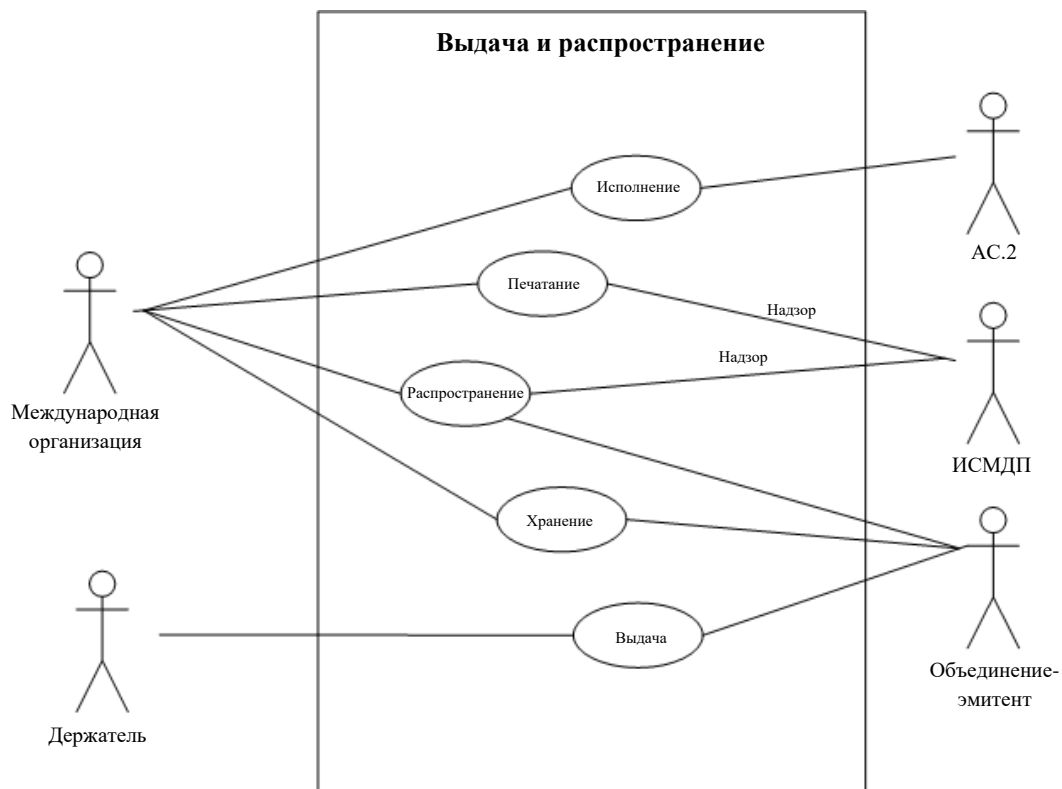
В настоящей главе представлено подробное описание процедурных аспектов системы МДП. Основное внимание уделено наиболее распространенным процедурам, редко используемые процедуры подробно не рассматриваются. Они приведены лишь в качестве альтернативных сценариев и освещены кратко.

4.1 Вариант использования процедуры выдачи и распространения

4.1.1 Диаграмма варианта использования процедуры выдачи и распространения

Рис. 1.8

Диаграмма варианта использования процедуры выдачи и распространения



4.1.2 Описание варианта использования процедуры выдачи и распространения

Таблица 1.3

Описание варианта использования процедуры выдачи и распространения

Наименование	Вариант использования процедуры выдачи и распространения
Описание	В этом варианте использования книжка МДП изготавливается (печатается, хранится), распространяется и выдается уполномоченным транспортным операторам.
Участники	АС.2, международная организация, объединение-эмитент, держатель книжки МДП, ИСМДП.
Цели осуществления	Предоставление уполномоченным держателям МДП книжек МДП, при этом книжка МДП является таможенной декларацией для помещения груза под процедуру МДП (процедуру транзита) и представляет собой международно-признанную финансовую гарантию для таможенных органов Договаривающихся сторон, на территории которых могут осуществляться

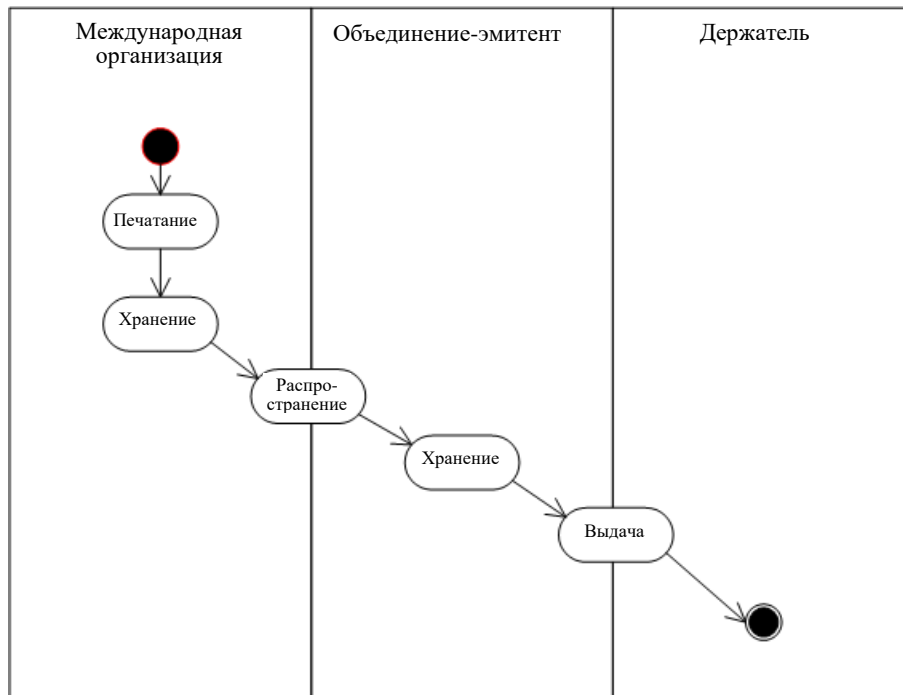
Наименование	Вариант использования процедуры выдачи и распространения
Предварительные условия	<p>перевозки с применением процедуры МДП, в соответствии с положениями Конвенции МДП.</p> <p>АС.2 уполномочивает международную организацию печатать и распространять в централизованном порядке книжки МДП в соответствии со статьями 6.2-бис Конвенции МДП и статьей 10 b) приложения 8 Конвенции МДП под наблюдением Исполнительного совета МДП.</p> <p>Национальное объединение уполномочивается таможенными органами соответствующего государства, согласно статье 6.1 Конвенции МДП и части I приложения 9 к Конвенции МДП, выдавать книжки МДП и выступать гарантом. Национальное объединение должны являться членами международной организации.</p> <p>Транспортные операторы должны быть уполномочены компетентными таможенными органами, согласно статьям 6.4 и 6.5 Конвенции МДП и части II приложения 9 к Конвенции МДП на получение книжек МДП от своего объединения-эмитента и их использование в соответствии со статьей 6.3.</p>
Постусловия	<p>В соответствии с жизненным циклом книжки МДП за этим вариантом использования могут последовать:</p> <ul style="list-style-type: none"> • вариант использования перевозки МДП; • вариант использования процедуры возврата и помещения в репозиторий.
Сценарий	<p>Международная организация несет ответственность за печатание книжек МДП, исполнение которых определено под эгидой Европейской экономической комиссии Организации Объединенных Наций и одобрено АС.2. Книжки МДП хранятся временно до их распространения международной организацией среди входящих в ее состав национальных объединений-эмитентов.</p> <p>Объединение-эмитент, возможно, после еще одного периода хранения, заполняет графы 1–4 обложки книжки МДП и выдает книжку МДП уполномоченным держателям книжек МДП в соответствии со статьей 6.3 Конвенции МДП (национальным или — в некоторых ситуациях — зарубежным держателям книжек МДП, соблюдая в таком случае специальные условия) в пределах квоты, установленной объединением.</p> <p>ИСМДП контролирует работу по печатанию и распространению в централизованном порядке книжек МДП в соответствии со статьей 10 b) приложения 8 к Конвенции МДП.</p>
Альтернативный сценарий	<p>В основном сценарии не учитывается, что книжка МДП может быть украдена, потеряна или недействительна. Возможны следующие сценарии:</p> <ol style="list-style-type: none"> 1. книжка МДП утеряна/украдена/стала недействительной после печатания, но до хранения в международной организации; 2. книжка МДП утеряна/украдена/стала недействительной, по-прежнему находясь на хранении международной организации; 3. книжка МДП утеряна/украдена/стала недействительной в ходе перевозки из международной организации в национальное объединение; 4. книжка МДП утеряна/украдена/стала недействительной, находясь в распоряжении национального объединения, но до ее выдачи; 5. книжка МДП утеряна/украдена/стала недействительной после выдачи уполномоченному держателю книжки МДП;

Наименование	Вариант использования процедуры выдачи и распространения
	6. книжка МДП возвращена национальным объединением международной организации до ее выдачи.
Специальные требования	Данные об уполномоченных держателях книжек МДП хранятся в Международной базе данных МДП (МБДМДП), обслуживаемой Исполнительным советом МДП и секретариатом МДП. Данные об утерянных/украденных книжках МДП хранятся международной организацией в системе электронного контроля.
Точки расширения	На этапах распространения и выдачи книжек информация направляется в электронную систему контроля, обслуживаемую международной организацией.
Охватываемые требования	—

4.1.3 Диаграмма варианта использования процедуры выдачи и распространения

Рис. 1.9

Диаграмма варианта использования процедуры выдачи и распространения

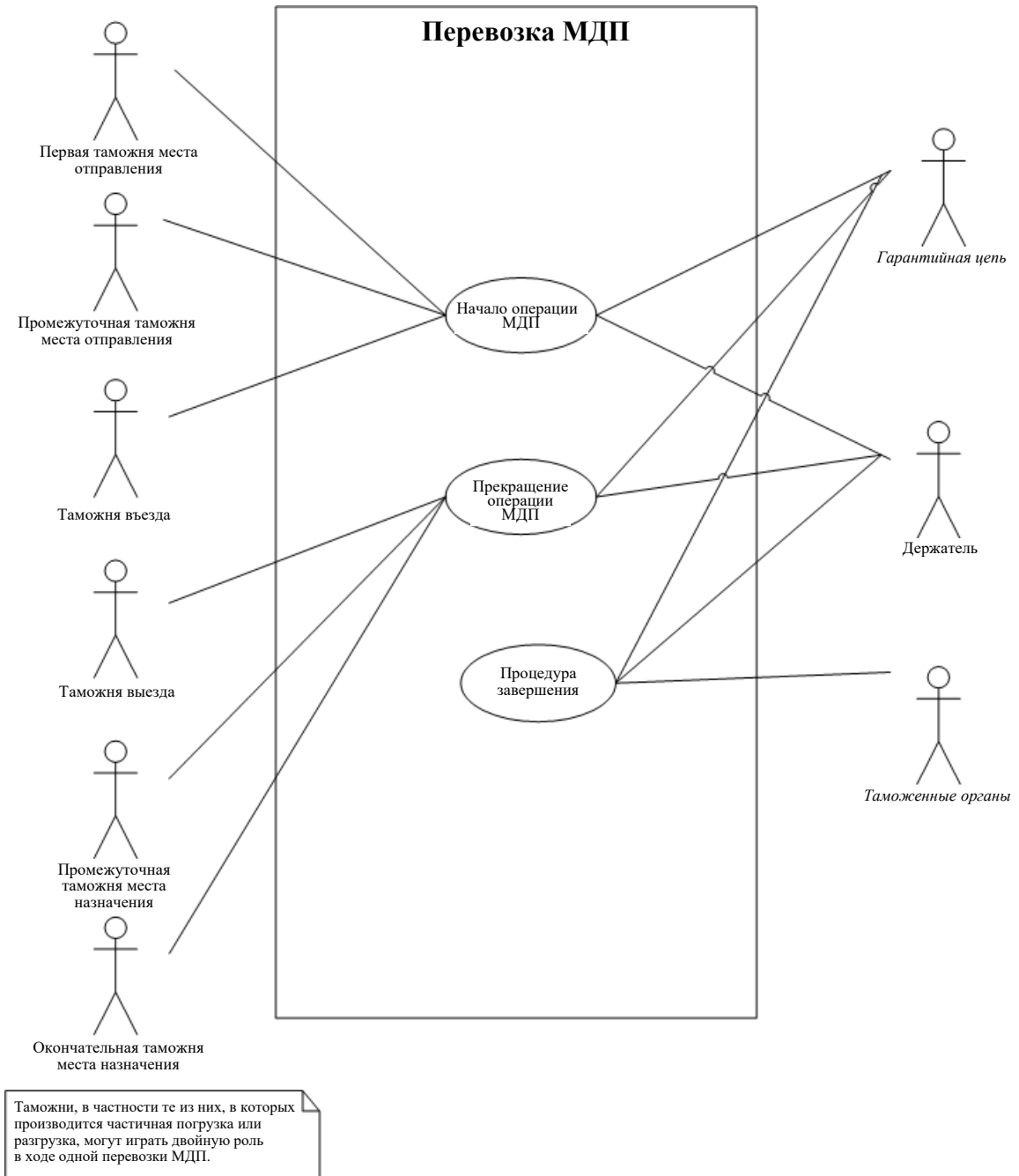


4.2 Вариант использования перевозки МДП

4.2.1 Диаграмма варианта использования перевозки МДП

Рис. 1.10

Диаграмма варианта использования перевозки МДП



4.2.2 Описание варианта использования перевозки МДП

Таблица 1.4

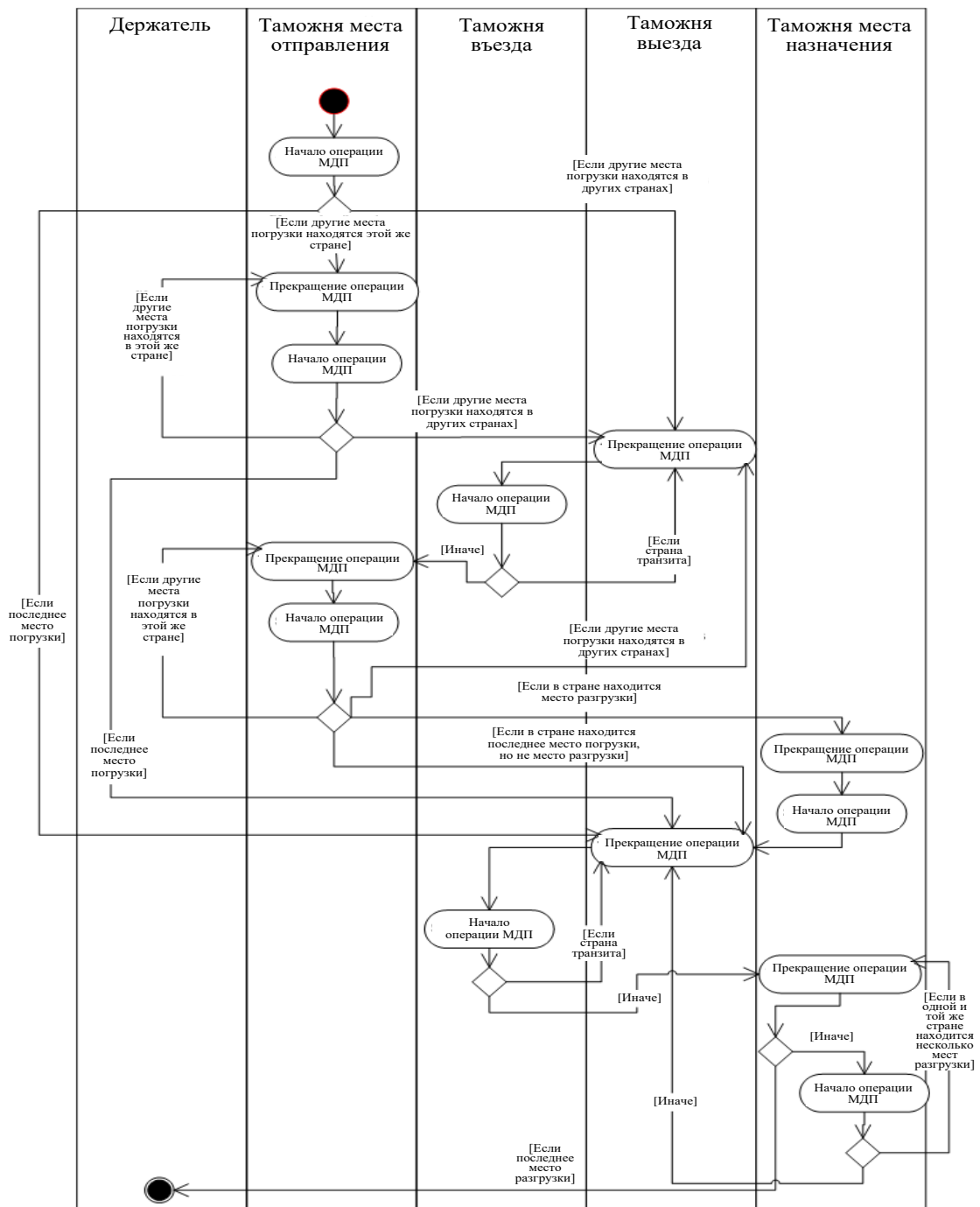
Описание варианта использования перевозки МДП

<i>Наименование</i>	<i>Вариант использования перевозки МДП</i>
Описание	В этом варианте использования описывается перевозка грузов из первой таможенной места отправления в окончательную таможенную места назначения с применением процедуры МДП при пересечении границы между странами (таможенными территориями).
Участники	Таможенные органы, гарантийная цепь, держатель книжки МДП.
Цели осуществления	Сократить время нахождения на всех соответствующих таможенных в ходе международной перевозки грузов, осуществляемой с использованием книжки МДП в соответствии с положениями Конвенции МДП.
Предварительные условия	<p>Для того чтобы начать перевозку, уполномоченному держателю книжки МДП должна быть выдана действительная книжка МДП. Возможность использования книжки МДП может зависеть от типа подлежащего перевозке груза (например, табачные изделия и алкогольные напитки требуют наличия книжек МДП «Табачные изделия и алкогольные напитки»). Для перевозки тяжеловесных или громоздких грузов в книжке МДП должна быть сделана соответствующая надпись.</p> <p>Перевозка МДП должна выполняться с использованием допущенного транспортного средства и/или контейнера, кроме случаев перевозки тяжеловесных или громоздких грузов.</p> <p>Перевозка МДП должна производиться под гарантией объединений, допущенных в соответствии с положениями статьи 6 Конвенции МДП.</p>
Постусловия	<p>В соответствии с вариантом использования жизненного цикла книжки МДП после этого варианта использования следует:</p> <ul style="list-style-type: none"> • вариант использования в случае возврата и передачи в репозиторий. <p>После перевозки МДП груз помещается под другой таможенный режим.</p>
Сценарий	<p>Поскольку перевозка МДП представляет собой последовательность операций МДП, здесь сценарий перевозки МДП представлен в виде последовательного цикла операций МДП, каждая из которых состоит из двух этапов. Каждая последовательность (этап 1 — этап 2) представляет собой одну операцию МДП.</p> <p><u>Этап 1.</u> Начало операции МДП в первой таможене места отправления. Таможенные сотрудники проверяют соответствие книжки МДП, грузов, грузового отделения, а также свидетельств о допущении транспортного средства и/или контейнера к перевозке, а также коммерческие и транспортные документы. На грузовое отделение налагаются пломбы и печати. Таможенный сотрудник заполняет и штампелует все соответствующие части страниц книжки МДП, включая корешок № 1. После принятия книжки МДП в первой таможене места отправления начинает действовать гарантия (статья 8, пункт 4).</p> <p><u>Этап 2.</u> Прекращение операции МДП в промежуточной таможене выезда. Таможенный сотрудник штампелует корешок № 2, отрывает отрывной листок № 2 и направляет его в таможенную места отправления.</p> <p>Этапы 1 и 2 повторяются, если имеется несколько таможен места отправления (максимум 3 в одной или нескольких странах) (таможенных территориях). В таком случае в каждой последующей промежуточной Договаривающейся стороне, по которой проходит транзитная перевозка</p>

Наименование	Вариант использования перевозки МДП
	<p>МДП, этапы 1 и 2 повторяются со следующими различиями: таможня, которая осуществляет этап 1, называется промежуточной таможенной въезда. Она проверяет пломбы и печати, грузовое отделение и заполняет соответствующие графы в отрывных листках 1 и 2 и корешок № 1.</p> <p>Этап 2 равнозначен предыдущему этапу 2 в промежуточной таможене выезда.</p> <p>В стране (на таможенной территории) назначения этап 1 идентичен предыдущему этапу 1 в промежуточной таможене въезда. Таможня, которая осуществляет этап 2, называется таможней места назначения. На этапе 2 таможенные сотрудники снимают пломбы и печати, штампелюют корешок № 2, отрывают отрывной листок № 2 и направляют его в промежуточную таможню выезда. На этапе 2 производится прекращение операции МДП для данной страны (таможенной территории), а также удостоверяется прекращение перевозки груза, прибывшего в таможню места назначения.</p> <p>Действительность книжки МДП может быть проверена любой таможней места отправления, промежуточной таможней выезда, промежуточной таможней въезда и места назначения с использованием, например, системы CUTE-Wise. Все таможни имеют право снимать печати и пломбы и проверять груз (см. статью 5). В таком случае должны быть наложены новые печати и пломбы и надлежащим образом заполнены соответствующие графы в книжке МДП (графа 16, графа 3 корешка № 1 или графа 4 корешка № 2).</p>
Альтернативный сценарий	<p>Основной сценарий не учитывает следующие сценарии:</p> <ol style="list-style-type: none"> 1. фальсификация принятия книжки МДП к оформлению: нарушители могут попытаться фальсифицировать принятие подлинной книжки МДП с использованием фальшивых таможенных пломб и печатей; 2. инцидент или авария в пути: в таком случае компетентным органам следует заполнить так называемый «протокол». В случае если транспортное средство больше не может использоваться, грузы могут быть перегружены на другое грузовое транспортное средство и открыта новая книжка МДП. Если груз уничтожен, то компетентные органы должны указать этот факт. В таком случае перевозка МДП не может быть прекращена в запланированной таможне (таможнях) места назначения, но должна быть прекращена в ближайшей промежуточной таможне. Книжка МДП может также быть изменена компетентными органами, с тем чтобы перевозку МДП можно было продолжать с использованием той же книжки МДП; 3. в некоторых условиях перевозка МДП может быть приостановлена (статья 26).
Специальные требования	—
Точки расширения	—
Охватываемые требования	—

4.2.3 *Диаграмма варианта использования перевозки МДП*

Рис. 1.11

Диаграмма деятельности в ходе перевозки МДП

4.2.4 Структурное описание диаграмм для варианта использования перевозки МДП

Перевозка МДП представляет собой последовательность операций МДП, которая начинается в первой таможенной месте отправления и прекращается в окончательной таможенной месте назначения.

Перевозка МДП **НАЧИНАЕТСЯ**, когда первая таможенная места отправления приступает к первой операции МДП.

- Если другой пункт погрузки находится в той же стране (таможенной территории): **переход к этапу 1.**
 - Если в других странах (таможенных территориях) производится дополнительная погрузка: **переход к этапу 2.**
 - Если стадия погрузки прекращается: **переход к этапу 3.**
1. В следующем месте погрузки промежуточная таможенная места отправления прекращает текущую операцию МДП (действуя в роли таможенной места назначения), прежде чем начинать новую операцию МДП.
- Если в той же стране (таможенной территории) имеется другое место погрузки и если число мест погрузки по-прежнему меньше 3: **повторить этап 1.**
 - Если в других странах (таможенных территориях) будет производиться дополнительная погрузка и если число мест погрузки по-прежнему меньше 3: **перейти к этапу 2.**
 - Если стадия погрузки завершена: **перейти к этапу 3.**
2. Таможенная места выезда (промежуточная таможенная) страны (таможенной территории) прекращает текущую операцию МДП, а таможенная въезда (промежуточная таможенная) следующей страны (таможенной территории) начинает новую операцию МДП.
- Если речь идет о стране транзита (таможенной территории): **повторить этап 2.**
 - Если речь идет о стране (таможенной территории), где будет производиться погрузка в случае, если число мест погрузки по-прежнему меньше 3: **перейти к этапу 2.1.**
- 2.1 В следующем пункте погрузки промежуточная таможенная места отправления прекращает текущую операцию МДП (выступая в роли таможенной места назначения), прежде чем начинать новую операцию МДП.
- Если в той же стране (таможенной территории) имеется еще одно место погрузки и если число пунктов погрузки по-прежнему меньше 3: **повторить этап 2.1.**
 - Если в других странах (таможенных территориях) будет производиться дополнительная погрузка и если число пунктов погрузки по-прежнему менее 3: **перейти к этапу 2.**
 - Если стадия погрузки завершена и если в данной стране (таможенной территории) разгрузка не производится: **перейти к этапу 3.**
 - Если стадия погрузки завершена и если в данной стране (таможенной территории) находится пункт разгрузки и если число пунктов погрузки по-прежнему меньше 3: **перейти к этапу 2.1.1.**
- 2.1.1 В первом пункте разгрузки промежуточная таможенная места назначения прекращает текущую операцию МДП, прежде чем начинать новую операцию МДП (выступая в роли таможенной места отправления).
- Максимальное число мест погрузки и разгрузки ограничено 4, и на этапе 2.1.1 число мест погрузки и разгрузки уже составляет 3. Таким образом, возможно еще только одно место разгрузки. Грузы, погруженные в одной стране (таможенной территории), не могут быть выгружены в той же самой стране (таможенной территории). Поэтому следующим шагом должно быть следование на границу: **перейти к этапу 3.**

3. Таможня выезда (промежуточная таможня) страны (таможенной территории) прекращает текущую операцию МДП, а таможня въезда (промежуточная таможня) следующей страны (таможенной территории) начинает новую операцию МДП.

- Если речь идет о стране (таможенной территории) транзита: **повторить этап 3.**
- Если речь идет о стране (таможенной территории), где будет производиться разгрузка, и если число пунктов погрузки + число пунктов разгрузки по-прежнему меньше 4: **перейти к этапу 3.1.**

3.1 В пункте разгрузки таможня места назначения прекращает текущую операцию МДП.

- Если это последний пункт разгрузки: **ОКОНЧАНИЕ.**
- Если имеются другие пункты разгрузки: **перейти к этапу 3.1.1.**

3.1.1 В пункте разгрузки промежуточная таможня места назначения начинает новую операцию МДП (выступая в роли таможни места отправления).

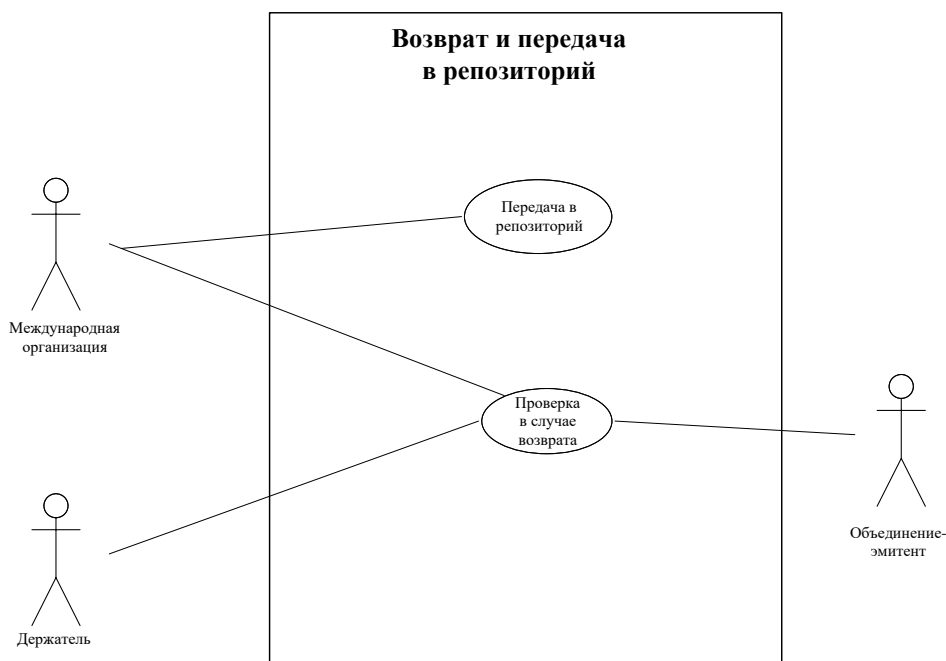
- Если в других странах (таможенных территориях) имеются другие пункты разгрузки и если число пунктов погрузки + число пунктов разгрузки по-прежнему менее 4: **перейти к этапу 3.**
 - Если в той же самой стране (таможенной территории) имеются другие пункты разгрузки и если число пунктов погрузки + число пунктов разгрузки по-прежнему меньше 4: **перейти к этапу 3.1.**
-

4.3 Вариант использования процедуры возврата и передачи в репозиторий

4.3.1 Диаграмма варианта использования процедуры возврата и передачи в репозиторий

Рис. 1.12

Диаграмма варианта использования процедуры возврата и передачи в репозиторий



4.3.2 Описание варианта использования процедуры возврата и передачи в репозиторий

Таблица 1.5

Описание варианта использования процедуры возврата и передачи в репозиторий

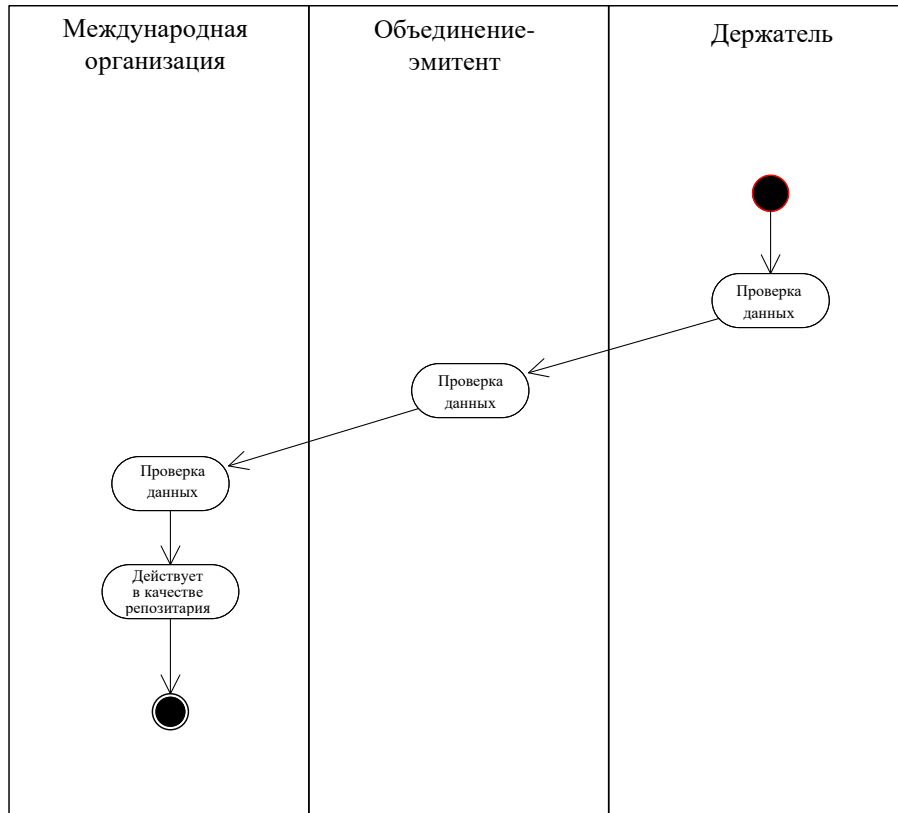
Наименование	Вариант использования процедуры возврата и передачи в репозиторий
Описание	Книжка МДП возвращается держателем книжки МДП в международную организацию через свое национальное объединение для централизованного хранения использованных или неиспользованных книжек МДП.
Участники	Держатель книжки МДП, национальное объединение, международная организация.
Цели осуществления	Хранить в одном из центральных пунктов доказательства прекращения срока действия ответственности международной гарантийной цепи.
Предварительные условия	В соответствии с вариантом использования жизненного цикла книжки МДП этот вариант использования может быть реализован двумя путями: <ul style="list-style-type: none"> • книжка МДП была выдана держателю книжки МДП, который использовал ее для перевозки МДП; • книжка МДП была выдана, но не использована держателем книжки МДП (обычно по причине истечения срока действия книжки МДП).
Постусловия	—
Сценарий	Проверив книжку МДП, держатель книжки МДП возвращает ее национальному объединению, выдавшему ему эту книжку МДП (в пределах сроков, установленных объединением).

Наименование	Вариант использования процедуры возврата и передачи в репозиторий
	<p>Национальное объединение проверяет, была ли книжка МДП использована надлежащим образом и была ли прекращена операция МДП (проверка печатей в электронной системе контроля, управляемой международной организацией). Национальное объединение возвращает книжки МДП международной организации.</p>
	<p>Международная организация проверяет книжки МДП и помещает их в архив. Все возвращенные книжки МДП хранятся в международной организации по крайней мере в течение периода, когда можно сослаться на ее ответственность в соответствии с Конвенцией МДП.</p>
Альтернативный сценарий	<p>Основной сценарий не учитывает следующие сценарии:</p> <ol style="list-style-type: none"> <li data-bbox="539 611 1433 701">1. книжка МДП утеряна/украдена по окончании перевозки МДП, во время хранения у держателя, в национальном объединении или в международной организации; <li data-bbox="539 723 1433 846">2. может случиться так, что книжка МДП находится у таможенных органов и не возвращается держателю книжки МДП. В таком случае таможене настоятельно рекомендуется передать держателю книжки МДП квитанцию о возврате, которую он должен вернуть в национальное объединение.
Специальные требования	—
Точки расширения	—
Охватываемые требования	—

4.3.3 *Диаграмма деятельности для варианта использования процедуры возврата и передачи в репозиторий*

Рис. 1.13

Диаграмма деятельности при возврате и передаче в репозиторий

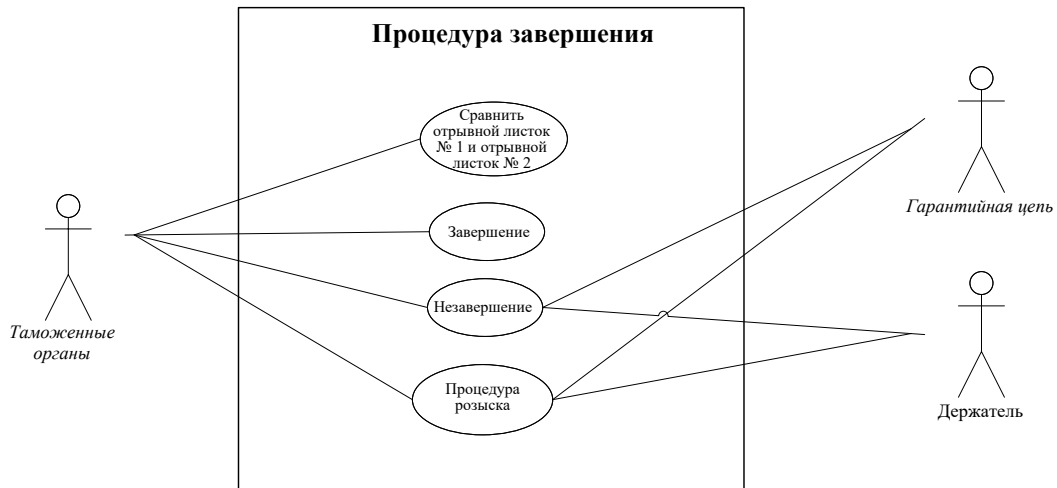


4.4 Вариант использования процедуры завершения операции

4.4.1 Диаграмма варианта использования процедуры завершения операции

Рис. 1.14

Диаграмма варианта использования процедуры завершения операции



4.4.2 Описание варианта использования процедуры завершения операции

Таблица 1.6

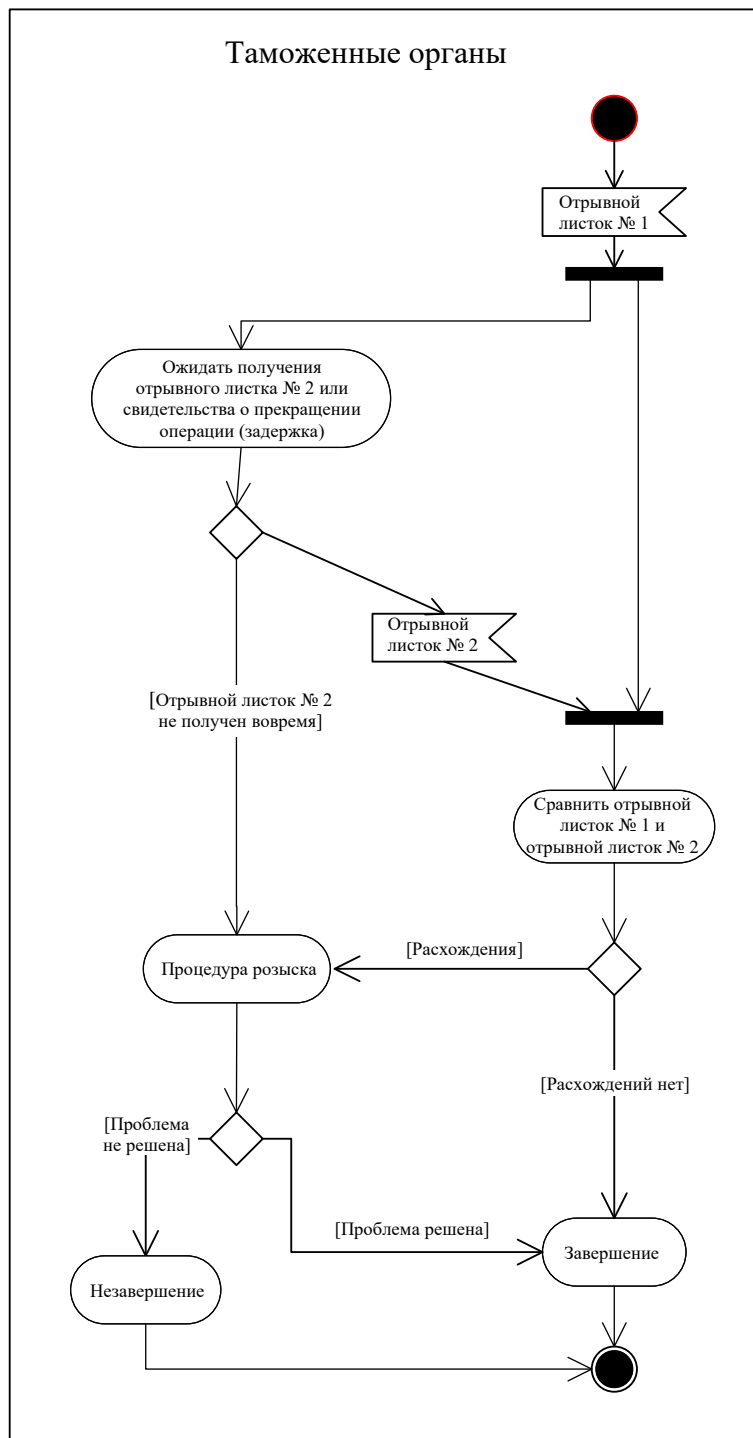
Описание варианта использования процедуры завершения операции

Наименование	Процедура завершения операции МДП
Описание	Оценка данных или информации, имеющихся в таможене места назначения или выезда (промежуточной таможене), а также данных или информации, имеющихся в таможене места отправления или въезда (промежуточной таможене).
Участники	Таможенные органы, держатель, гарантийная цепь.
Цели осуществления	Определить, была ли операция МДП прекращена надлежащим образом, с тем чтобы освободить держателя от возложенной на него ответственности и национальное объединение от обеспечиваемой им гарантии.
Предварительные условия	Этот вариант использования задействуется после начала операции МДП.
Постусловия	—
Сценарий	Сразу после прекращения операции МДП таможеня места назначения или выезда (промежуточной таможене) возвращает отрывной листок № 2 в таможеню места отправления или въезда (промежуточную таможеню) либо в центральное таможенное управление. Таможенные органы сравнивают отрывные листки № 1 и № 2 для установления факта завершения операции.
Альтернативный сценарий	Основной сценарий не учитывает следующие сценарии: 1. Вместо направления отрывных листков по почте может осуществляться обмен электронными сообщениями между различными таможенями.

<i>Наименование</i>	<i>Процедура завершения операции МДП</i>
	2. В случае получения свидетельства о прекращении операции МДП обманным или мошенническим образом либо в случае установления факта непрекращения операции ни держатель не освобождается от возложенной на него ответственности, ни национальное объединение от обеспечиваемой им гарантии.
Специальные требования	—
Точки расширения	—
Охватываемые требования	—

4.4.3 *Диаграмма варианта использования процедуры завершения операции*

Рис. 1.15
Диаграмма процедуры завершения операции



4.4.4 Структурное описание диаграммы для варианта использования процедуры завершения операции

В зависимости от национальной практики могут быть предусмотрены два основных сценария:

а) Процедура завершения осуществляется таможенной, которая начала операцию МДП; в этом случае таможеня, которая прекратила операцию МДП, направляет либо отрывной листок № 2, либо свидетельство о прекращении операции в таможеню, которая начала операцию МДП.

б) Процедура завершения осуществляется центральной таможенной; в этом случае как таможеня, начавшая операцию МДП, так и таможеня, прекратившая операцию МДП, направляют соответственно отрывной листок № 1 и отрывной листок № 2 либо свидетельство о прекращении в центральную таможеню.

За исключением этих различий, все три сценария в целом схожи.

1. Процедура завершения операции **НАЧИНАЕТСЯ**, когда таможеня, ответственная за завершение, получает надлежащим образом заполненный листок № 1. В таком случае устанавливается предельный срок для получения отрывного листка № 2.

– Если отрывной листок № 2 прибывает до предельного срока: **перейти к этапу 2.**

– Если отрывной листок № 2 не прибывает до предельного срока: **перейти к этапу 3.**

2. Производится сравнение информации, содержащейся на отрывном листке № 1 и отрывном листке № 2 (или в свидетельстве о прекращении операции).

– Если сравнение позволяет таможенному органу предположить, что имело место таможенное нарушение и причитается уплата сборов и пошлин: **перейти к этапу 3.**

– Если сравнение не дает повода таможене сделать вывод о том, что имело место таможенное нарушение и сборы и пошлины не причитаются: **перейти к этапу 4.**

3. Начинаются процедуры розыска:

– Если в результате процедуры розыска выясняется, что таможенное нарушение не имело места и сборы и пошлины не причитаются: **перейти к этапу 4.**

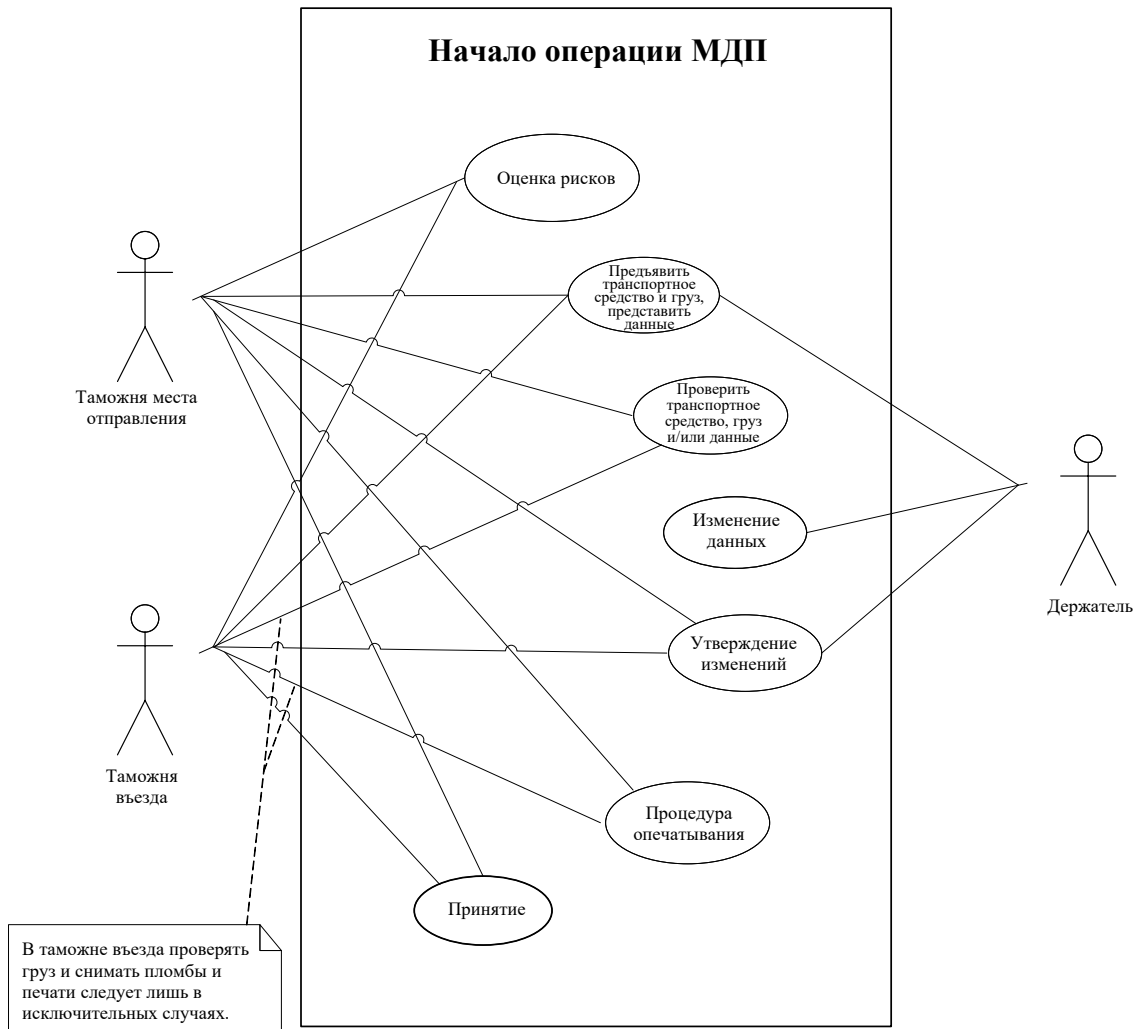
4. Операция МДП завершается: **ОКОНЧАНИЕ.**

4.5 Вариант использования процедуры начала операции МДП

4.5.1 Диаграмма варианта использования процедуры начала операции МДП

Рис. 1.16

Диаграмма варианта использования процедуры начала операции МДП



4.5.2 Описание варианта использования процедуры начала операции МДП

Таблица 1.7

Описание варианта использования процедуры начала операции МДП

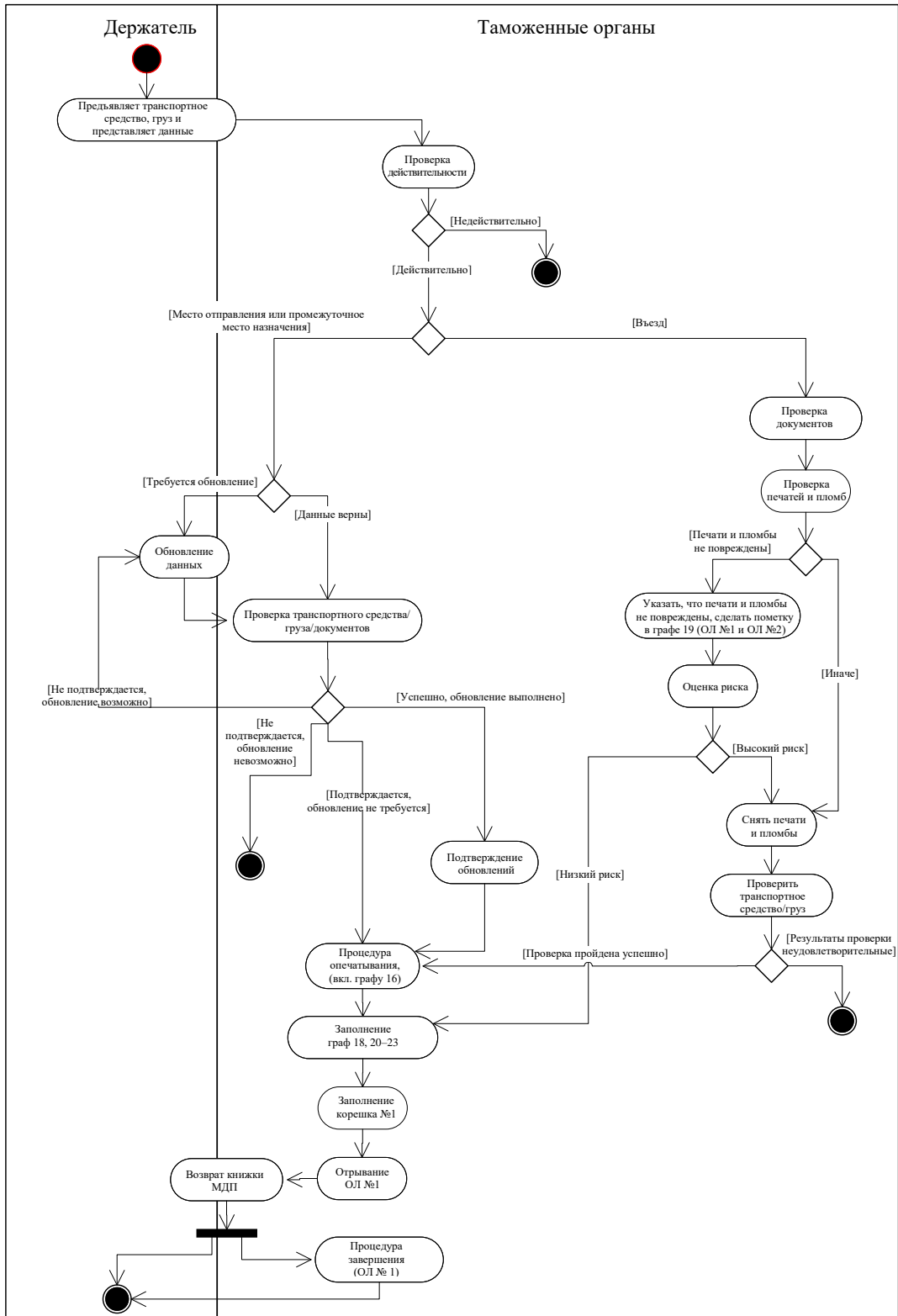
<i>Наименование варианта использования</i>	<i>Вариант использования процедуры начала операции МДП</i>
Описание варианта использования	Книжка МДП заполняется держателем книжки МДП и предъявляется вместе с транспортным средством и грузом в таможене места отправления; после этого книжка МДП, транспортное средство и груз должны предъявляться в промежуточных таможах места отправления и/или таможах въезда (промежуточных таможах).
Участники	Держатель книжки МДП, таможенные органы.
Цели осуществления	Начать процедуру транзита в данной стране (таможенной территории) для конкретного этапа перевозки МДП.
Предварительные условия	В соответствии с вариантом использования перевозки МДП этот вариант использования применяется в одной из следующих ситуаций: <ul style="list-style-type: none"> • в начале перевозки МДП: держатель книжки МДП представил и подтвердил всю информацию для перевозки МДП; • во всех других случаях: предшествующая операция МДП прекращается.
Постусловия	В соответствии с вариантом использования жизненного цикла книжки МДП после этого варианта использования следует: <ul style="list-style-type: none"> • прекращение операции МДП. <p>В дополнение к этому начинается процедура завершения операции.</p>
Сценарий Таможня места отправления	Уполномоченный держатель книжки МДП предъявляет действительную и должным образом заполненную книжку МДП вместе с грузом и допущенным к перевозке МДП транспортным средством в таможне места отправления. Таможня места отправления проверяет данные в книжке МДП и другую сопроводительную документацию к грузу. Таможня места отправления печатывает грузовое отделение и заверяет книжку МДП путем указания номера и идентификации печати и пломб в графе 16, а также наложения печати и пломбы, подписи, указания даты и наименования таможни места отправления в графе 17 всех отрывных листков № 1 и № 2 книжки МДП. Таможенный сотрудник заполняет графы 18 и 20–23 отрывных листков № 1 и № 2, соответствующих данной операции МДП, заполняет корешок № 1, отрывает корешок № 1 и возвращает книжку МДП держателю.
Сценарий Таможня въезда	По предъявлении книжки МДП держателем таможня места въезда проверяет печати и пломбы и осуществляет обычную проверку грузового транспортного средства и сопроводительной документации и может также проверить действительность книжки МДП с использованием системы Cute-Wise. В исключительных случаях таможенные органы могут потребовать осмотра дорожного транспортного средства, состава транспортных средств или контейнеров и содержащегося в них груза. <p>Сотрудник таможни заверяет книжку МДП посредством заполнения граф 18–23 отрывных листков № 1 и № 2 соответствующих данной операции МДП, заполняет корешок № 1, отрывает отрывной листок № 1 и возвращает книжку МДП держателю.</p>

<i>Наименование варианта использования</i>	<i>Вариант использования процедуры начала операции МДП</i>
Сценарий Промежуточная таможня места отправления	Держатель предъявляет книжку МДП вместе с грузом, уже погруженным в предыдущей таможне места отправления, в промежуточной таможне (промежуточных таможнях) места отправления, которая действует таким же образом, что и таможни места отправления: сотрудник таможни проверяет данные в книжке МДП и другую сопроводительную документацию к грузу. Он налагает новые печати и пломбы на грузовое отделение и заверяет книжку МДП посредством вписания номера, идентификации печатей и пломб в графе 16 и наложения печатей и пломб, подписи, указания даты и наименования промежуточной таможни места отправления в графе 17 всех отрывных листков № 1 и № 2, оставшихся в книжке МДП. Он заполняет графы 18 и 20–23 отрывных листков № 1 и № 2, соответствующих данной операции МДП, заполняет корешок № 1, отрывает отрывной листок № 1 и возвращает книжку МДП держателю.
Альтернативный сценарий	Основные сценарии не учитывают следующие сценарии: a) признание таможней недействительности книжки МДП; b) принятие книжки МДП к оформлению обманным путем; c) использование утерянных или краденых книжек МДП.
Специальные требования	В случае тяжеловесных или громоздких грузов с указанными на них опознавательными знаками не требуется ни опечатывания, ни допущенного к перевозке МДП транспортного средства. В книжке МДП делаются специальные идентификационные пометки.
Точки расширения	В процессе проверки действительности книжки МДП таможенные органы могут воспользоваться информацией, которая хранится в электронной системе контроля, управляемой международной организацией.
Охватываемые требования	—

4.5.3 *Диаграмма деятельности для варианта использования процедуры начала операции МДП*

Рис. 1.17

Диаграмма деятельности при использовании процедуры начала операции МДП



4.5.4 Структурное описание диаграммы для варианта использования процедуры начала операции МДП

1. Операция МДП **НАЧИНАЕТСЯ**, когда держатель книжки МДП предъявляет действительную и надлежащим образом заполненную книжку МДП вместе с грузом и допущенным к перевозке МДП транспортным средством в соответствующей таможене. Сотрудник таможен вначале проверяет действительность книжки МДП и **ЗАКАНЧИВАЕТ** процедуру, если книжка МДП недействительна.

- Если транспортное средство находится в таможене места отправления или в промежуточной таможене места назначения: **перейти к этапу 1.1.**
- Если транспортное средство находится в таможене въезда: **перейти к этапу 1.2.**

1.1 При необходимости держателю книжки МДП предлагается обновить информацию в книжке МДП. Таможня места отправления проверяет данные в книжке МДП и другую сопроводительную документацию к грузу.

- Если обнаруживается проблема: **перейти к этапу 1.1.1.**
- Если проверка пройдена успешно: **перейти к этапу 1.1.2.**

1.1.1 Обновить информацию в книжке МДП.

- Если обновление возможно: **перейти к этапу 1.1.2.**
- Если обновление невозможно: **ОКОНЧАНИЕ.**

1.1.2 В случае любого обновления в книжке МДП (груз, маршрут, ...) сотрудник таможен удостоверяет эти изменения посредством наложения печати, подписи, указания даты и наименования таможен в графе 17 всех отрывных листков № 1 и № 2, оставшихся в книжке МДП: **перейти к этапу 1.1.3.**

1.1.3 Сотрудник таможен налагает (новые) печати и пломбы на грузовое отделение. Он удостоверяет действительность книжки МДП посредством вписания номера и идентификации печатей и пломб в графе 16 всех отрывных листков № 1 и № 2, оставшихся в книжке МДП: **перейти к этапу 2.**

1.2 Сотрудник таможен проверяет данные в книжке МДП и другую сопроводительную документацию, а также печати и пломбы и проводит обычную проверку грузового транспортного средства.

- Если проверка пройдена успешно: **перейти к этапу 1.2.1.**
- Результаты проверки неудовлетворительные: **перейти к этапу 1.2.2.**

1.2.1 Сотрудник таможен ставит отметку в графе 19 на обоих отрывных листках № 1 и № 2 для текущей операции и определяет, требуется ли физическая проверка груза.

- Если НЕТ: **перейти к этапу 2.**
- Если ДА (исключительные случаи): **перейти к этапу 1.2.2.**

1.2.2 Сотрудник таможен снимает печати и пломбы, проверяет груз и сравнивает его с данными в книжке МДП и другой сопроводительной документации.

- Если проверка пройдена успешно: **перейти к этапу 1.1.3.**
- Если обнаруживается какая-либо проблема: **ОКОНЧАНИЕ.**

2. Сотрудник таможни заполняет графы 18 и 20–23 обоих отрывных листовок № 1 и № 2, соответствующих данной операции МДП,

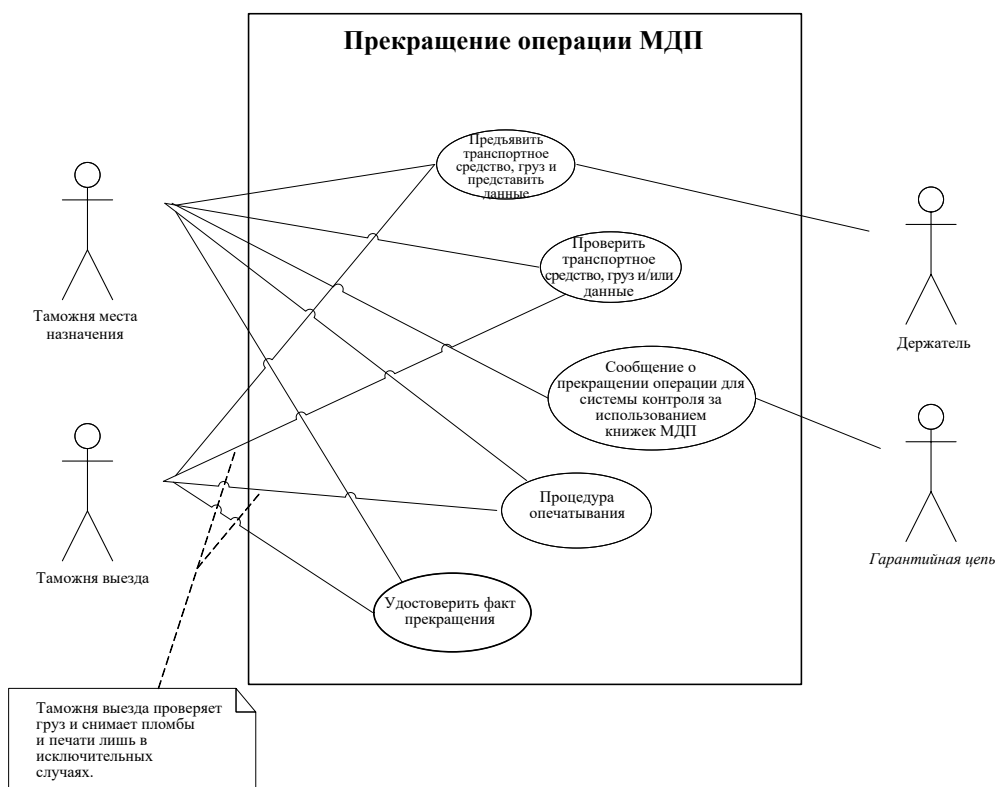
- заполняет корешок № 1,
- отрывает отрывной листок № 1,
- возвращает книжку МДП держателю,
- сохраняет у себя или передает отрывной листок № 1 для процедуры завершения: **ОКОНЧАНИЕ**.

4.6 Вариант использования процедуры прекращения операции МДП

4.6.1 Диаграмма варианта использования процедуры прекращения операции МДП

Рис. 1.18

Диаграмма варианта использования процедуры прекращения операции МДП



4.6.2 Описание варианта использования процедуры прекращения операции МДП

Таблица 1.8

Описание варианта использования процедуры прекращения операции МДП

<i>Наименование</i>	<i>Вариант использования процедуры прекращения операции МДП</i>
Описание	Дорожное транспортное средство, состав транспортных средств или контейнер с грузом и книжка МДП предъявляются для целей контроля в таможене выезда, назначения или в промежуточной таможене места отправления (выступающей в роли таможни выезда или места назначения ⁴).
Участники	Держатель книжки МДП, таможенные органы, гарантийная цепь.
Цели осуществления	Завершить процедуру транзита в данной стране (на таможенной территории) для конкретного этапа маршрута перевозки МДП.
Предварительные условия	В соответствии с вариантом использования перевозки МДП этот вариант использования может быть задействован только после начала операции МДП.
Постусловия	Сообщение о прекращении направляется в систему контроля за использованием книжек МДП. Отрывной листок № 2 или свидетельство о прекращении направляются в таможню, ответственную за завершение операции МДП.
Сценарий 1	<p>Прекращение операции МДП в промежуточной таможене выезда</p> <p>Держатель предъявляет транспортное средство, груз и книжку МДП в таможене выезда (промежуточной таможне) для целей контроля. Сотрудник таможни проверяет действительность книжки МДП, целостность устройств опломбирования, печатей и пломб и сверяет их число с числом печатей и пломб, указанных в книжке МДП.</p> <p>Сотрудник таможни может также произвести досмотр любых частей транспортного средства, помимо опечатанного грузового отделения (пояснительная записка 0.21–1 к статье 21 Конвенции МДП).</p> <p>Сотрудник таможни может в исключительном случае произвести досмотр грузов, в частности при наличии подозрения в нарушениях (пункт 2 статьи 5 Конвенции МДП). В случае досмотра груза, находящегося в дорожном транспортном средстве, в составе транспортных средств или контейнере, сотрудник таможни налагает новые печати и пломбы и делает отметку о наложенных новых печатях и пломбах и о характере выполненного контроля (статья 24 Конвенции МДП) на отрывных листках в книжке МДП, использованных в этой Договаривающейся стороне, на соответствующих корешках и на остающихся отрывных листках книжки МДП.</p> <p>Если сотрудник таможни не удовлетворен результатами проверки, поскольку он констатирует какое-либо нарушение в связи с самой операцией МДП, он может удостоверить прекращение этой операции МДП с оговоркой. В таком случае сотрудник таможни заполняет графу 24 соответствующего зеленого отрывного листка № 2, указывая наименование таможни выезда (промежуточной таможни), перечеркивает графу 25 (или не перечеркивает графу 25, если основание для оговорки состоит в том, что печати и пломбы или опознавательные знаки действительно не были обнаружены неповрежденными), заполняет графу 27, проставив в ней букву «R», и графу 28 — путем наложения печати, указания даты и подписи. Затем сотрудник таможни надлежащим образом заполняет соответствующий зеленый корешок путем указания наименования таможни выезда</p>

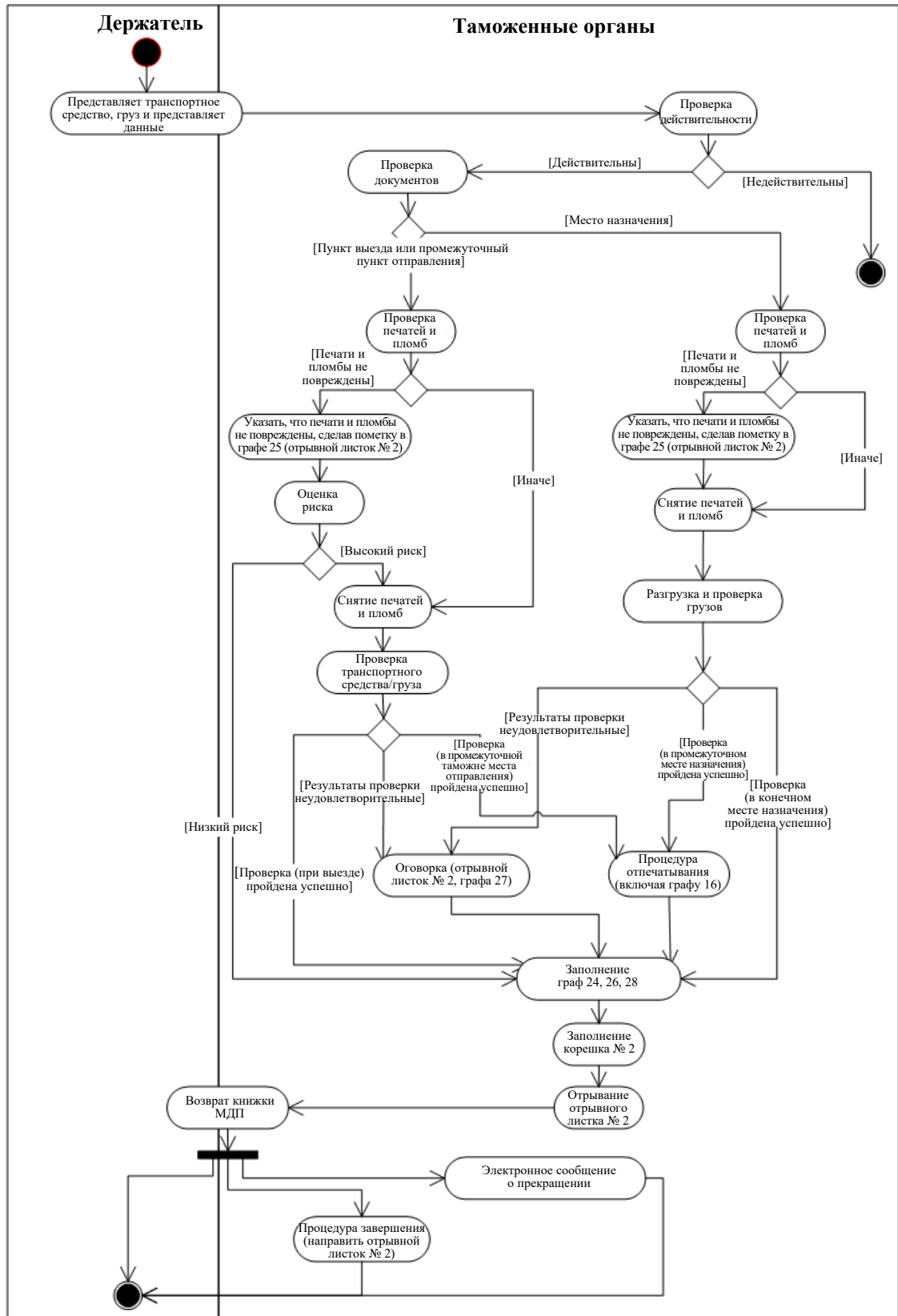
⁴ Процедура прекращения операции МДП в промежуточной таможне отправления несколько отличается от аналогичной процедуры в таможне выезда или места назначения.

Наименование	Вариант использования процедуры прекращения операции МДП
Сценарий 2	<p>(промежуточной таможи) в графе 1 и перечеркивания графы 2 (либо не перечеркивает графу 2, если основание для оговорки состоит в том, что печати и пломбы или опознавательные знаки действительно не были обнаружены неповрежденными), вновь указывает букву «R» в рубрике 5, вписывая основание для прекращения операции МДП с оговоркой, и заполняет графу 6 путем наложения таможенной печати, указания даты и подписи.</p> <p>Если сотрудник таможи удовлетворен результатами проверки, то он заполняет графу 24 соответствующего отрывного зеленого листка № 2 книжки МДП, указывая наименование таможи выезда (промежуточной таможи), перечеркивает графу 25 и заполняет графу 28 путем наложения печати, указания даты и подписи. Затем сотрудник таможи надлежащим образом заполняет соответствующий зеленый корешок, а именно вписывает наименование таможи выезда (промежуточной таможи) в графе 1, перечеркивает графу 2 и заполняет графу 6, поставив таможенную печать, дату и подпись.</p> <p>Заполнив отрывной листок и корешок № 2 с оговоркой или без оговорки, сотрудник таможи отрывает зеленый отрывной листок № 2 книжки МДП и возвращает книжку МДП держателю. В данный момент операция МДП прекращается (пункт d) статьи 1 Конвенции МДП). Затем сотрудник таможи отрывает зеленый отрывной листок № 2 в книжке МДП.</p> <p>Прекращение операции МДП в таможе места назначения</p> <p>Держатель предъявляет дорожное транспортное средство, груз и книжку МДП в таможе места назначения для целей контроля. Сотрудник таможи проверяет действительность книжки МДП, целостность печатей и пломб и сверяет их число с числом печатей и пломб, указанных в книжке МДП.</p> <p>Сотрудник таможи может также произвести досмотр любых частей транспортного средства, помимо опечатанного грузового отделения (пояснительная записка 0.21–1 к статье 21 Конвенции МДП).</p> <p>Сотрудник таможи снимает печати и пломбы и проверяет груз.</p> <p>Если сотрудник таможи не удовлетворен результатами проверки, поскольку он констатирует некоторые нарушения в связи с самой операцией МДП, он может удостоверить прекращение этой операции МДП с оговоркой. В таком случае сотрудник таможи заполняет графу 24 соответствующего зеленого отрывного листка № 2 книжки МДП, указывая наименование таможи места назначения, перечеркивает графу 25 (или не перечеркивает графу 25, если основание для оговорки состоит в том, что печати и пломбы или опознавательные знаки действительно не были обнаружены неповрежденными), вписывает число грузовых мест, в отношении которых удостоверено прекращение операции МДП, в графе 26, заполняет графу 27, проставив в ней букву «R», и заполняет графу 28 путем наложения печати, указания даты и подписи. Затем сотрудник таможи заполняет надлежащим образом соответствующий зеленый корешок путем указания наименования таможи места назначения в графе 1, перечеркивания графы 2 (или не перечеркивает графу 2, если основание для оговорки состоит в том, что печати и пломбы или опознавательные знаки действительно не были обнаружены неповрежденными), указания числа грузовых мест, в отношении которых в графе 3 удостоверено прекращение операции МДП, повторения буквы «R» в рубрике 5 с описанием основания для прекращения операции МДП с оговоркой и заполнения графы 6 посредством наложения таможенной печати, указания даты и подписи.</p>

Наименование	Вариант использования процедуры прекращения операции МДП
	<p>Если сотрудник таможи удовлетворен результатами проверки, то он заполняет графу 24 соответствующего отрывного зеленого листка № 2 книжки МДП, указывая наименование таможи места назначения, перечеркивает графу 25, вписывает число грузовых мест, в отношении которых в графе 26 удостоверено прекращение операции МДП, и заполняет графу 28 посредством наложения печати, указания даты и подписи. Затем сотрудник таможи заполняет надлежащим образом соответствующий зеленый корешок путем указания наименования таможи места назначения в графе 1, перечеркивания графы 2, указания числа грузовых мест, в отношении которых в графе 3 удостоверено прекращение операции МДП, и заполнения графы 6 путем наложения таможенной печати, указания даты и подписи.</p> <p>После заполнения отрывного листа и корешка № 2 с оговоркой или без оговорки сотрудник таможи отрывает зеленый отрывной листок № 2 книжки МДП и возвращает книжку МДП держателю. Затем сотрудник таможи отрывает отрывной зеленый листок № 2 книжки МДП и сохраняет верхнюю часть зеленого отрывного листка № 2 в таможе места назначения.</p> <p>В этот момент операция МДП прекращается (пункт d) статьи 1 Конвенции МДП). Таможня места назначения направляет сообщение SafeTIR, подтверждающее правильность прекращения операции МДП в таможе места назначения, в компетентное национальное гарантийное объединение.</p> <p>Сотрудник таможи направляет отрывной зеленый листок в таможенную въезда (промежуточную таможенную).</p>
Сценарий 3	<p>Промежуточная таможня места назначения</p> <p>В случае если перевозка МДП предполагает транспортировку различных частей груза, одна или две операции МДП прекращаются в промежуточной таможене места назначения. Такая таможня будет играть роль таможи места назначения (см. сценарий 2) и таможи места отправления (см. также: вариант использования 4.5).</p>
Альтернативный сценарий	<p>Основные сценарии не учитывают следующие сценарии:</p> <ol style="list-style-type: none"> 1. признание таможенной недействительности книжки МДП; 2. принятие книжки МДП к оформлению обманным путем; 3. использование утерянных или краденых книжек МДП.
Специальные требования	<p>Грузы, прибывшие в свои таможи места назначения, не находятся больше под режимом МДП. Поэтому они помещаются под другой таможенный режим.</p>
Точки расширения	<p>В процессе проверки действительности книжки МДП таможенные органы могут воспользоваться информацией, которая хранится в электронной системе контроля, управляемой международной организацией.</p>
Охватываемые требования	—

4.6.3 Диаграмма деятельности в случае прекращения операции МДП

Рис. 1.19
 Диаграмма деятельности в случае прекращения операции МДП



4.6.4 Структурное описание диаграммы деятельности при использовании процедуры прекращения операции МДП

1. Процедура прекращения операции МДП **НАЧИНАЕТСЯ**, когда держатель книжки МДП предъявляет действительную и должным образом заполненную книжку МДП вместе с грузом и допущенным к перевозке МДП транспортным средством в таможене (выезда, назначения или промежуточной таможене места отправления). Сотрудник таможен может вначале проверить действительность книжки МДП и **ЗАКОНЧИТЬ** процедуру, если книжка МДП недействительна.

Сотрудник таможен может также произвести досмотр любых частей транспортного средства, помимо опечатанного грузового отделения (пояснительная записка 0.21–1 к статье 21 Конвенции МДП).

- Таможеня места назначения: **перейти к этапу 1.1;**
- таможеня выезда или промежуточная таможеня места отправления: **перейти к этапу 1.2.**

1.1 Сотрудник таможен проверяет целостность всех печатей и пломб и сверяет их число с числом(ами) печатей и пломб, указанных в книжке МДП.

- если печати и пломбы не повреждены: **перейти к этапу 1.1.1;**
- если печати и пломбы повреждены: **перейти к этапу 1.1.2.**

1.1.1 Указать, что печати не повреждены, посредством отметки в графе 25 на отрывном листке № 2: **перейти к этапу 1.1.2.**

1.1.2 Сотрудник таможен снимает пломбы и печати и проверяет грузы:

- если проверки в промежуточной таможене места назначения пройдены успешно: **перейти к этапу 1.2.2.1;**
- если проверки в конечной таможене места назначения пройдены успешно: **перейти к этапу 3;**
- если результаты проверки неудовлетворительные: **перейти к этапу 2.**

1.2 Сотрудник таможен проверяет целостность всех печатей и пломб и сверяет их число с числом(ами) печатей и пломб, указанных в книжке МДП:

- если печати и пломбы не повреждены: **перейти к этапу 1.2.1;**
- если печати повреждены: **перейти к этапу 1.2.2.**

1.2.1 Сотрудник таможен указывает, что печати не повреждены, сделав отметку в графе 25 на отрывном листке № 2; он определяет, нужно ли производить физическую проверку груза:

- если ДА: **перейти к этапу 1.2.2;**
- если НЕТ: **перейти к этапу 3.**

1.2.2 Сотрудник таможен снимает печати и пломбы и проверяет груз и транспортное средство:

- если проверка в таможене выезда пройдена успешно: **перейти к этапу 1.2.2.1;**
- если проверка в промежуточной таможене места отправления пройдена успешно: **перейти к этапу 3;**
- если обнаруживается проблема: **перейти к этапу 2.**

1.2.2.1 Сотрудник таможи налагает новые печати и пломбы и делает отметку о наложенных новых печатях и пломбах и о характере выполненного контроля на отрывных листках книжки МДП, использованных в этой Договаривающейся стороне, на соответствующих корешках, а также на остающихся отрывных листках книжки МДП (статья 24 Конвенции МДП): **перейти к этапу 3.**

2. Таможенный орган удостоверяет прекращение операции МДП с оговоркой. В этом случае сотрудник таможи заполняет графу 27 посредством проставления буквы «R»: **перейти к этапу 3.**

3. Сотрудник таможи заполняет графы 24, 26 и 28 отрывного листка № 2, соответствующего данной операции МДП;

- заполняет корешок № 2;
 - отрывает отрывной листок № 2;
 - возвращает книжку МДП держателю;
 - ему также следует направить электронное сообщение в систему контроля за использованием книжек МДП;
 - и наконец, он направляет сообщение о прекращении в таможеню, где была завершена операция (см. подробную информацию о случае использования процедуры завершения): **ОКОНЧАНИЕ.**
-