


ШВЕЙЦАРИЯ



• Территория: 41,285 км² • Население: 8,451,840 чел (2017)

Договаривающаяся сторона 34 конвенций ООН в области транспорта, относящихся к сфере компетенции Комитета по внутреннему транспорту ЕЭК ООН, и 10 конвенций ООН по безопасности дорожного движения.

Статистика автомобильных и железнодорожных перевозок

Пассажирские автомобили (тыс.), 2018	4,603
Уровень автомобилизации (количество легковых автомобилей на 1 000 жителей), 2017	541
Новые регистрации автомобилей на альтернативном топливе (% от общего объема), 2018	2.1
Длина железнодорожных линий (км), 2015	5,196

Статистика аварийности на дорогах

Количество погибших, 2017	230
Количество раненых, 2017	21,413

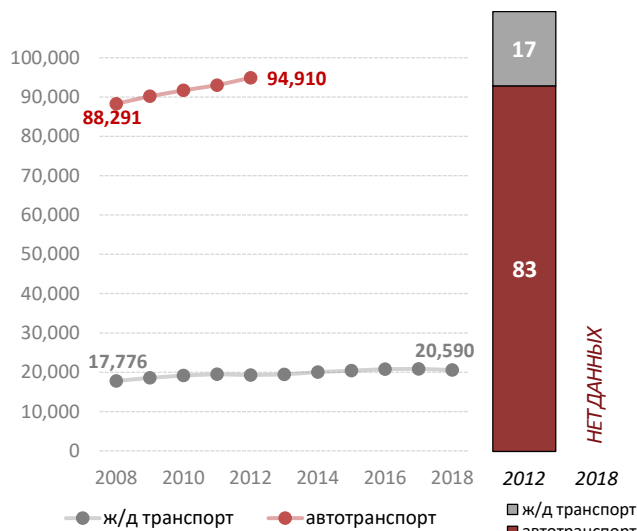
Количество погибших в ДТП

на 1 миллион жителей, 2017	27
на 100 000 легковых автомобилей, 2017	5

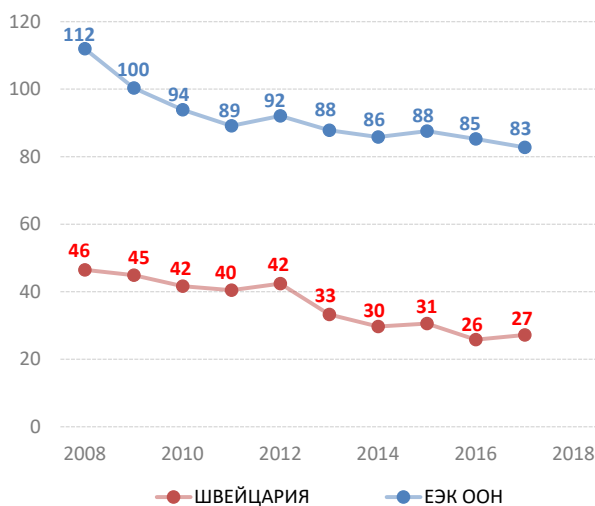
Уязвимые участники дорожного движения (% от общего числа смертей)

Пешеходы и велосипедисты, 2012	32.7
Мотоциклисты, 2009	22.3

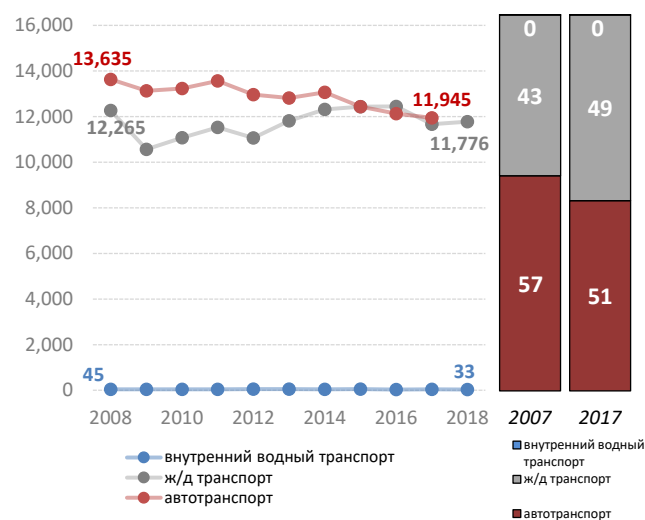
Пассажиры-км по режиму (млн.) и модальной доле (в %)



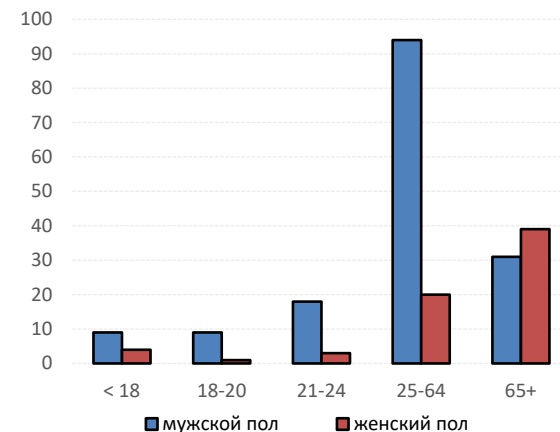
Количество погибших в ДТП на 1 миллион жителей



Тонн-км по режиму (млн.) и модальной доле (в %)



Число погибших в результате дорожно-транспортных происшествий по полу и возрасту, 2017



Источник: база данных статистики транспорта ЕЭК ООН

Примечание: для графики дорожной безопасности, ЕЭК ООН применяет среднее значение данных государств-членов ЕЭК ООН. Альтернативное топливо относится к видам топлива, помимо бензина, дизельного топлива или гибридов.

- Неприменимо/ .Недоступно.