

## НОРВЕГИЯ



• Территория: 323,759 км<sup>2</sup> • Население: 5,314,000 чел (2018)

Договаривающаяся сторона 28 конвенций ООН в области транспорта, относящихся к сфере компетенции Комитета по внутреннему транспорту ЕЭК ООН, и 9 конвенций ООН по безопасности дорожного движения.

### Статистика автомобильных и железнодорожных перевозок

Пассажирские автомобили (тыс.), 2018	2,752
Уровень автомобилизации (количество легковых автомобилей на 1 000 жителей), 2018	518
Новые регистрации автомобилей на альтернативном топливе (% от общего объема), 2018	33.4
Длина железнодорожных линий (км), 2018	3,887

### Статистика аварийности на дорогах

Количество погибших, 2017	106
Количество раненых, 2017	4,909

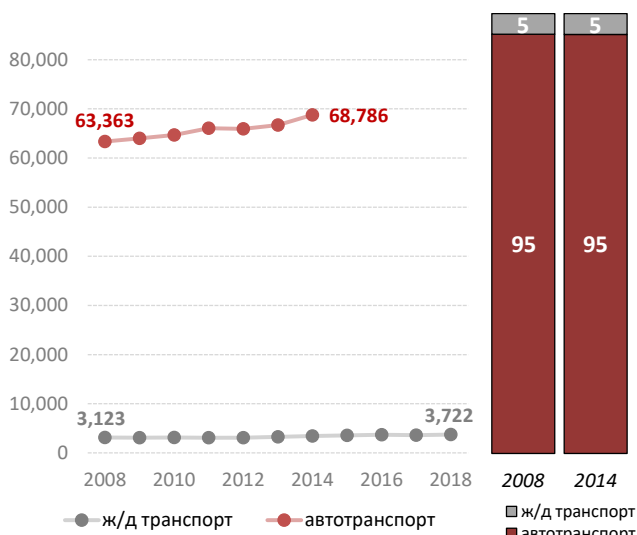
### Количество погибших в ДТП

на 1 миллион жителей, 2017	20
на 100 000 легковых автомобилей, 2017	4

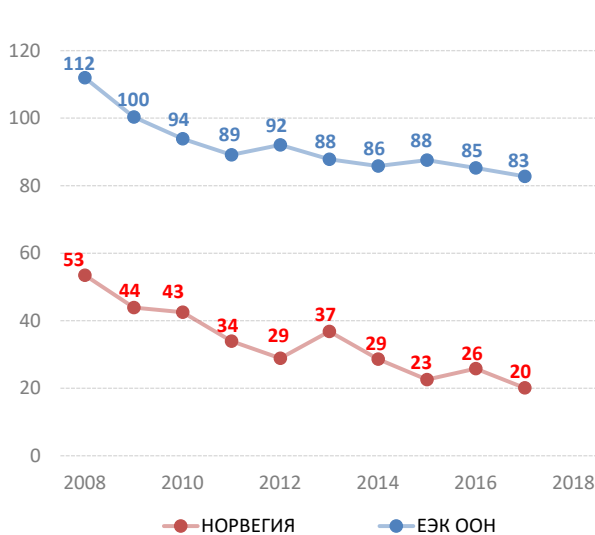
### Уязвимые участники дорожного движения (% от общего числа смертей)

Пешеходы и велосипедисты, 2013	13.9
Мотоциклисты, 2009	12.7

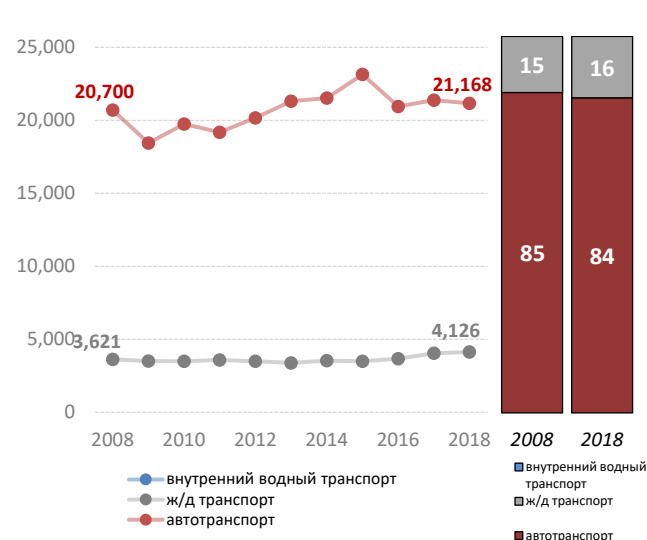
Пассажиро-км по режиму (млн.) и модальной доле (в %)



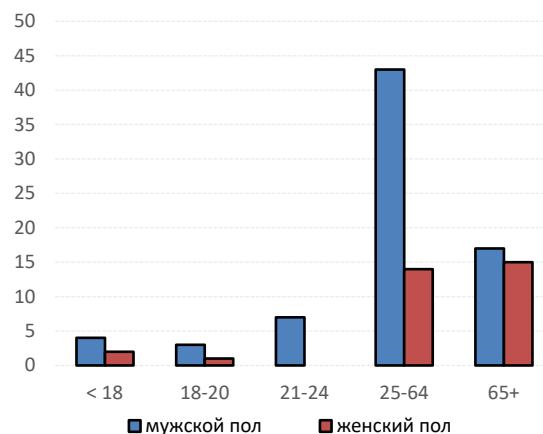
Количество погибших в ДТП на 1 миллион жителей



Тонн-км по режиму (млн.) и модальной доле (в %)<sup>1</sup>



Число погибших в результате дорожно-транспортных происшествий по полу и возрасту, 2017



Источник: база данных статистики транспорта ЕЭК ООН

Примечание: для графики дорожной безопасности, ЕЭК ООН применяет среднее значение данных государств-членов ЕЭК ООН. Альтернативное топливо относится к видам топлива, помимо бензина, дизельного топлива или гибридов.

<sup>1</sup> Тонно-км в дорожном транспорте касаются грузов, перевозимых норвежскими грузовиками, грузоподъемностью в 3,5 т. или более - Неприменимо/ .Недоступно.