

## ЭСТОНИЯ



• Территория: 45,228 км<sup>2</sup> • Население: 1,319,100 чел (2018)

Договаривающаяся сторона 15 конвенций ООН в области транспорта, относящихся к сфере компетенции Комитета по внутреннему транспорту ЕЭК ООН, и 9 конвенций ООН по безопасности дорожного движения.

### Статистика автомобильных и железнодорожных перевозок

Пассажирские автомобили (тыс.), 2017	726
Уровень автомобилизации (количество легковых автомобилей на 1 000 жителей), 2017	552
Новые регистрации автомобилей на альтернативном топливе (% от общего объема), 2017	0.1
Длина железнодорожных линий (км), 2017	1,161

### Статистика аварийности на дорогах

Количество погибших, 2017	48
Количество раненых, 2017	1,724

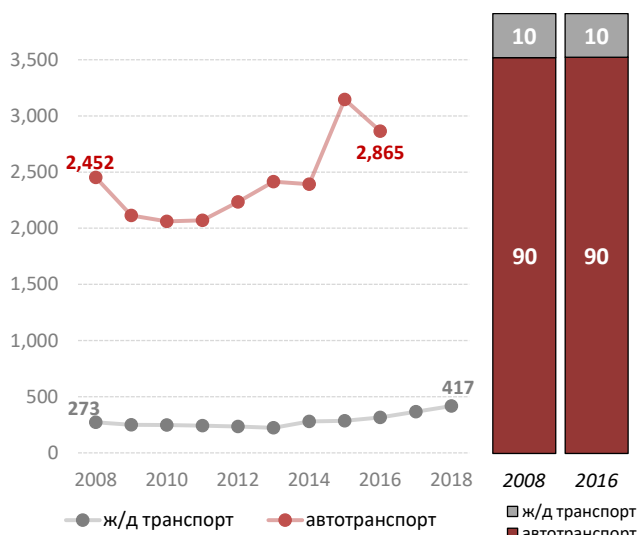
### Количество погибших в ДТП

на 1 миллион жителей, 2017	36
на 100 000 легковых автомобилей, 2017	7

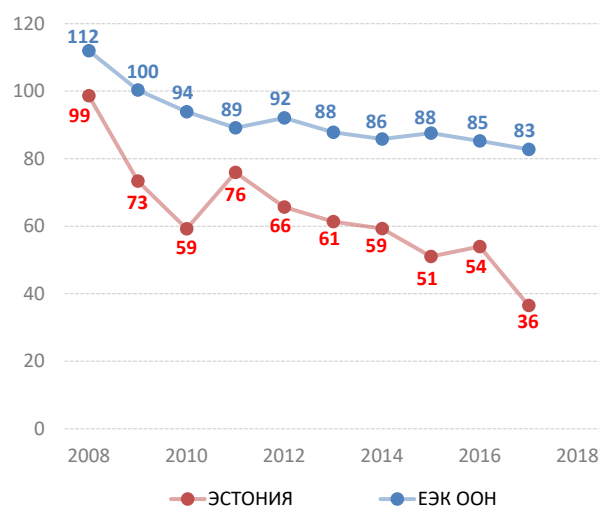
### Уязвимые участники дорожного движения (% от общего числа смертей)

Пешеходы и велосипедисты, 2013	39.5
Мотоциклисты, 2009	2.0

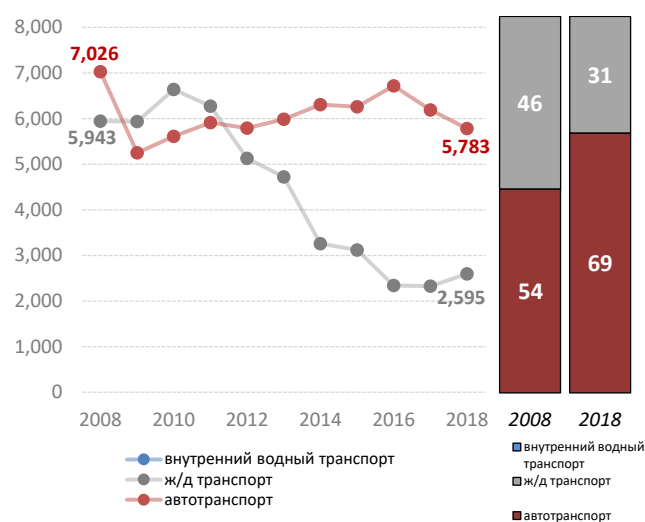
Пассажиро-км по режиму (млн.) и модальной доле (в %)<sup>1</sup>



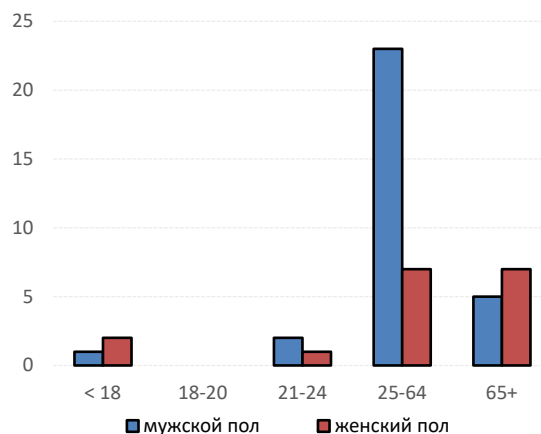
Количество погибших в ДТП на 1 миллион жителей



Тонн-км по режиму (млн.) и модальной доле (в %)



Число погибших в результате дорожно-транспортных происшествий по полу и возрасту, 2017



Источник: база данных статистики транспорта ЕЭК ООН

Примечание: для графики дорожной безопасности, ЕЭК ООН применяет среднее значение данных государств-членов ЕЭК ООН. Альтернативное топливо относится к видам топлива, помимо бензина, дизельного топлива или гибридов.

<sup>1</sup> Пассажиро-км в дорожном транспорте относятся к автобусам на национальной территории и троллейбусам, касаются только перевозок общественным транспортом

- Неприменимо/ .Недоступно.