

## ВЕБИНАР

# Передача данных и региональная отчетность

**Кыргызстан: использование стандарта SDMX и определения структуры данных (DSD) для передачи данных**

Назира Керималиева (Национальный статистический комитет Кыргызской Республики)



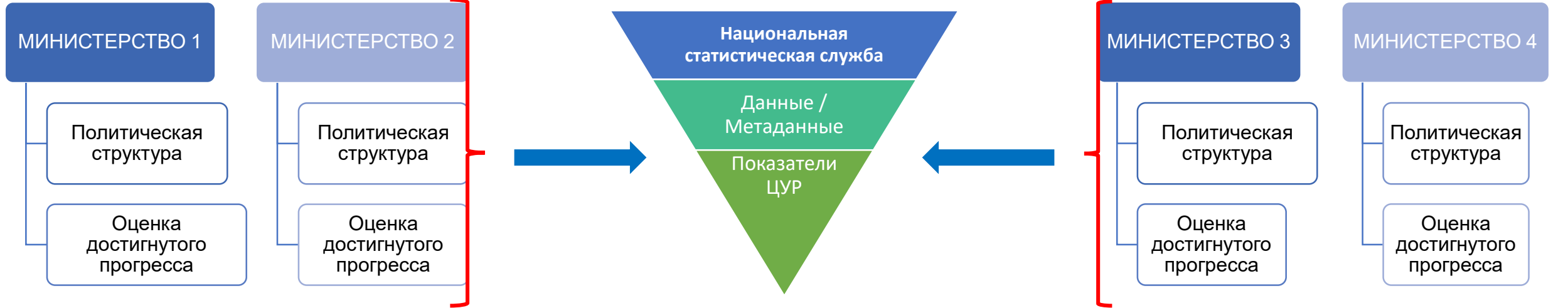
Передача данных и  
региональная отчетность



# Роль НСК в национальном мониторинге и отчетности по ЦУР



## ГОСУДАРСТВЕННЫЕ УЧРЕЖДЕНИЯ



## МЕЖДУНАРОДНЫЕ ОРГАНИЗАЦИИ

# Почему Кыргызстан решил использовать SDMX



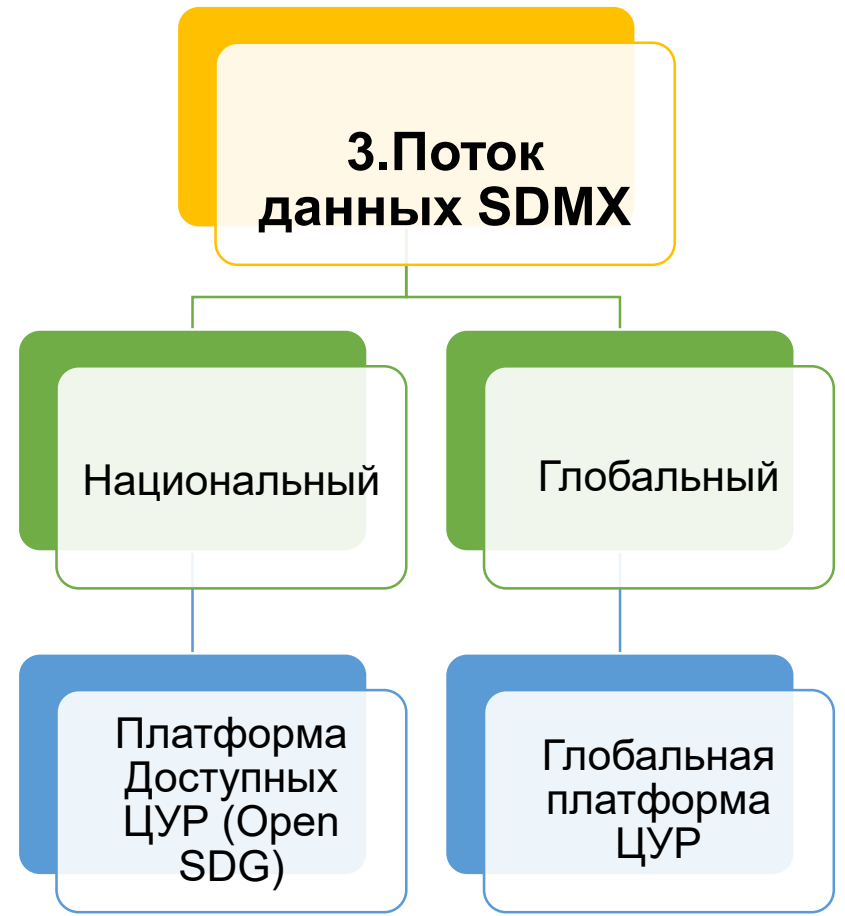
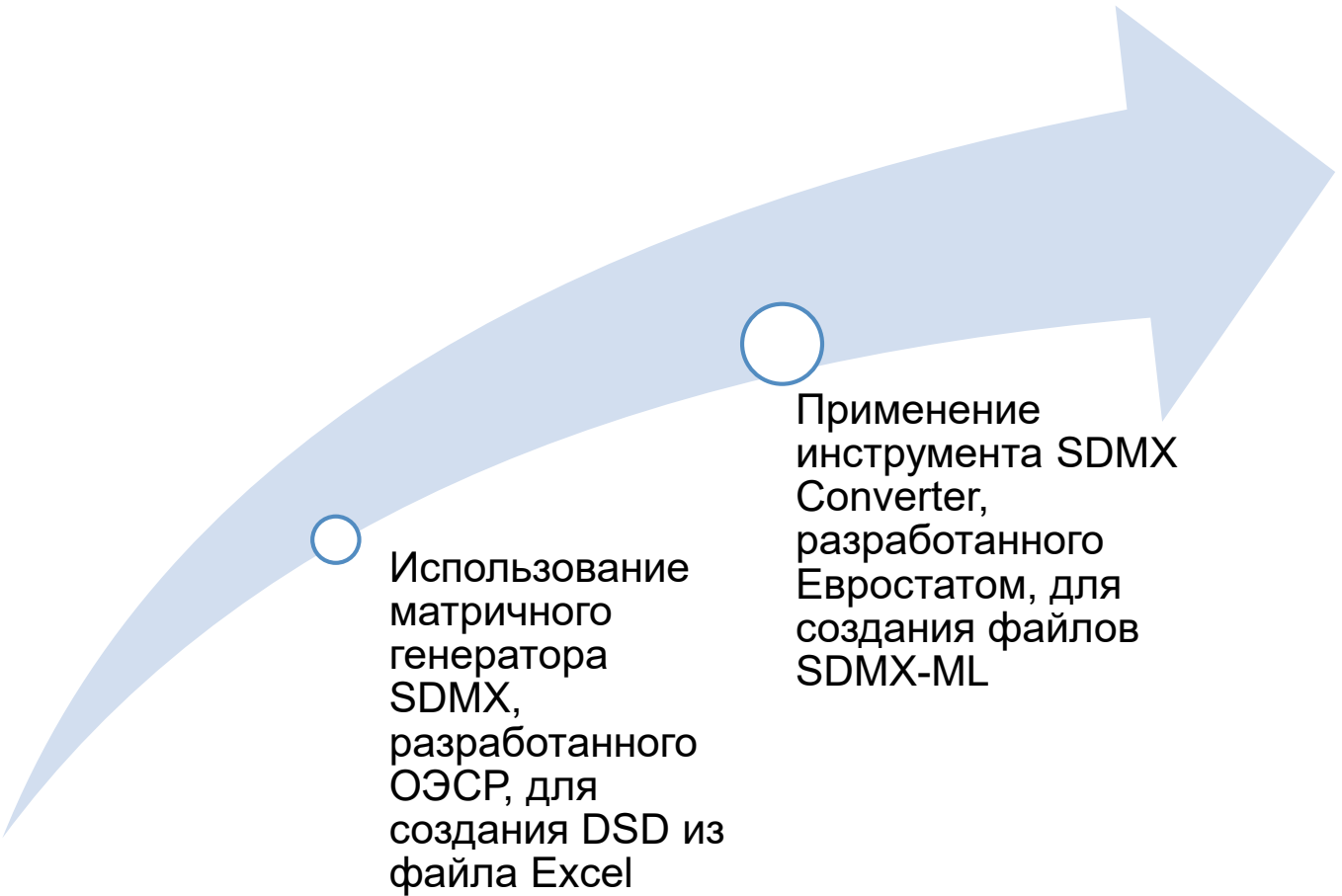
Сопоставимые  
данные

Сокращение  
временных  
затрат

Прозрачность

Комплексное  
внедрение  
SDMX в НСК

# Использование SDMX



# Используемые ресурсы



## Удаленная поддержка и семинары:

- Как СО ООН использует SDMX и DSD
- Как рабочая группа Великобритании по ЦУР применяет файлы SDMX при помощи платформы Доступных ЦУР (Open SDG)




## Команда Кыргызстана:

- Специалисты по данным
- Специалисты в области статистики



## Microsoft Excel:

- Матричный генератор SDMX основан на Excel



# Некоторые проблемы, извлеченные уроки и последующие шаги



- SDMX - это технический предмет с большим количеством различных концепций и инструментов.
- Массив данных ЦУР тщательно дезагрегирован, а DSD необходимо подстроить для внутригосударственного использования

## Сложности

## Извлеченные уроки

- Необходимо привлекать технических и статистических экспертов
- Требуется первоначальное вложение времени, но выгоды того стоят

- SDMX-API
- Вывод SDMX с платформы Доступных ЦУР (Open SDG)

## Дальнейшие действия

# Результаты



ALPHA This is a development website. We welcome your [feedback](#).



Reporting Status News About Guidance FAQ English A A

## Kyrgyzstan data for Sustainable Development Goal indicators

Click on each goal, or search, for Kyrgyzstan statistics for Sustainable Development Goal global indicators.



102 глобальных показателя: SDMX

57 национальных показателей: SDMX



Indicator 1.1.1: Proportion of population below the international poverty line, by sex, age, employment status and geographical location (urban/rural)

Home / Goal 1 / Indicator 1.1.1

### Sub-categories

Choose categories from the dropdowns below to see different breakdowns of the data. Some will not be available until a higher level is chosen.

Click on the legend to remove individual lines from the chart.

Clear selections ✕  
Reference area ▾



<https://sustainabledevelopment-kyrgyzstan.github.io/>

**Спасибо!**

28.04.2020



Передача данных и региональная  
отчетность

