



Межгосударственный статистический комитет
Содружества Независимых Государств
(Статкомитет СНГ)



Текущий мониторинг ЦУР в регионе СНГ

Е.О. Восьмирко

Семинар ЕЭК ООН по статистике в области целей устойчивого развития

Апрель 2020 года



Деятельность Статкомитета СНГ по мониторингу ЦУР



2016 год - первое обследование мнения НСС о Перечне глобальных показателей ЦУР.

2019 год - второе обследование НСС о ходе работ по организации и развитию мониторинга ЦУР.

Создана платформа на сайте Статкомитета СНГ «Статистика для ЦУР: регион СНГ» <http://www.cisstat.com/sdgs/CIS-SDG>

Подготовлена серия публикаций по показателем ЦУР

Тематика ЦУР регулярно включается в повестки совещаний, проводимых Статкомитетом СНГ

Специалисты Статкомитета СНГ участвуют в международных мероприятиях, представляя информацию по мониторингу ЦУР в регионе СНГ

В 2019 году Статкомитет СНГ вошел в состав Руководящей группы ЕЭК ООН по статистике для ЦУР



Проблемы мониторинга ЦУР



в странах СНГ

- необходимо проведение новых пилотных обследований или внедрение новых модулей в существующие обследования;
- недостаточное качество административных регистров;
- трудности, связанные с гармонизацией национальных индикаторов ЦУР и их методологии в соответствии с международными стандартами;
- проблемы дезагрегации данных и межведомственного взаимодействия;
- отсутствие или неясность методологий по некоторым показателям ЦУР;
- недостаточное финансирование

в целом в регионе СНГ

- по ряду показателей отсутствуют статистические данные и методология их расчета;
- статистические данные имеются не по всем уровням дезагрегации, указанным в Перечне глобальных показателей;
- в статистической практике стран Содружества используются разные дополнительные показатели;
- проблемы сопоставимости данных в связи с разными методологическими подходами.



Развитие мониторинга ЦУР



в странах СНГ

- укрепление потенциала НСС, министерств и ведомств, ответственных за формирование индикаторов ЦУР;
- реализация Дорожной карты по совершенствованию официального статистического учёта;
- создание системы контроля качества данных для расчета показателей по ЦУР, которые будут собираться из новых источников;
- устранение пробелов в данных по глобальным показателям ЦУР и адаптации международной методологии на национальном уровне с привлечением технической и экспертной помощи;
- пересмотр национального набора показателей ЦУР;
- укрепление сотрудничества с агентствами, ответственными за определенные показатели, донорами и заинтересованными сторонами

в целом в регионе СНГ

- пересмотр перечня показателей ЦУР для региона СНГ с учетом решений Межучережденческой группы экспертов по показателям ЦУР и его согласование с НСС;
- совершенствование информационной платформы по ЦУР на сайте Статкомитета СНГ;
- взаимодействие с международными организациями в вопросах продвижения ЦУР в регионе СНГ;
- содействие укреплению потенциала статистических служб в вопросах мониторинга достижения ЦУР.



Положительные тенденции в достижении ЦУР

- Целевые уровни по снижению материнской смертности и смертности детей в возрасте до 5 лет достигнуты во всех странах СНГ
- Снижается детская смертность и смертность по отдельным классам причин.
- Растет продолжительность жизни населения
- Обеспечен равный доступ к услугам образования для женщин и мужчин на фоне высокого образовательного уровня населения.
- Растет охват детей дошкольным образованием
- Постепенно сокращается доля населения, живущего за национальной чертой бедности



Вопросы требующие более пристального внимания

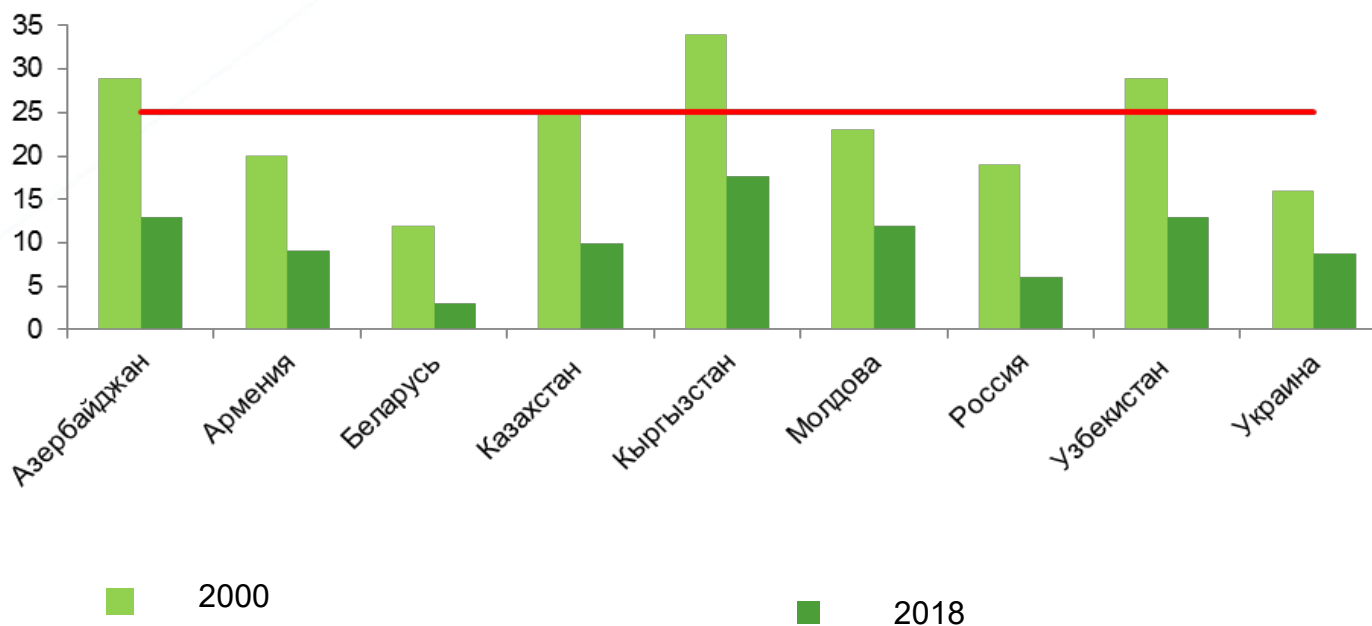
- В ряде стран СНГ сохраняется существенный разрыв в продолжительности жизни для женщин и мужчин, в первую очередь, за счет высоких показателей смертности мужчин в трудоспособных возрастах, в т.ч. из-за внешних причин
- Сохраняется относительно высоким уровень безработицы среди молодых людей - в большинстве стран его значение в 1,5 – 2 раза превышает общий уровень безработицы
- Уровень бедности сельских жителей в большинстве стран устойчиво в 2-3 раза превышает его значение для горожан
- В большинстве стран СНГ по-прежнему отмечается значительная дифференциация в уровне жизни различных групп населения



ДЕТСКАЯ СМЕРТНОСТЬ

(число умерших 0-4 года на 1000 родившихся живыми)

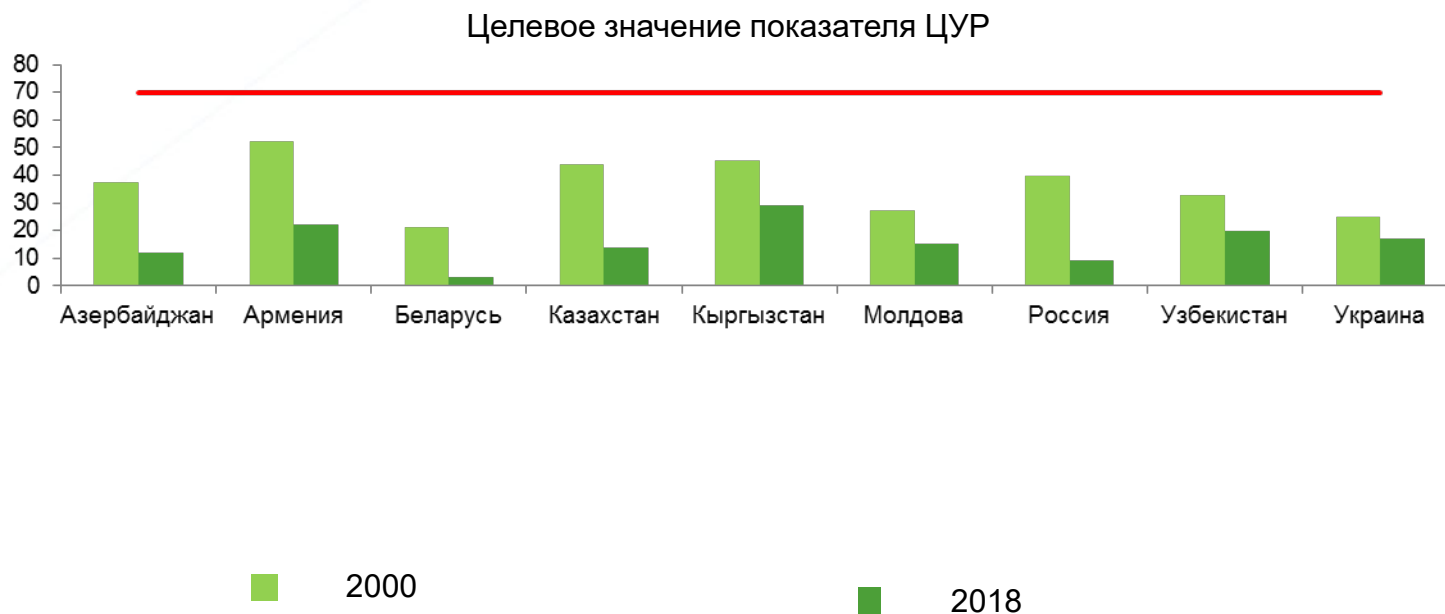
Целевое значение показателя ЦУР





МАТЕРИНСКАЯ СМЕРТНОСТЬ

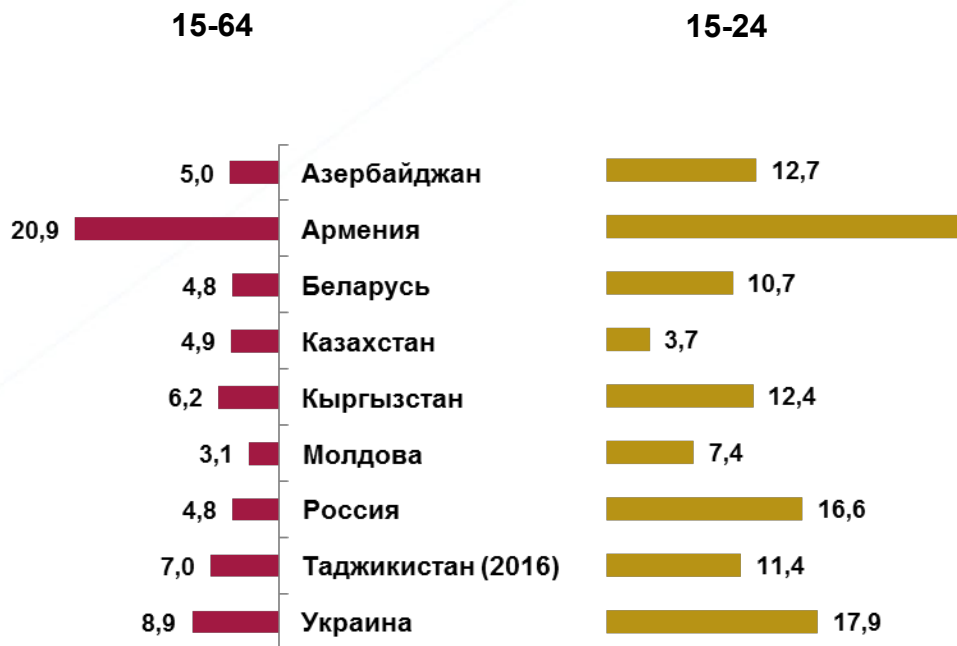
(на 100 000 родившихся живыми)





УРОВЕНЬ БЕЗРАБОТИЦЫ, 2018

(% к численности рабочей силы)





ОЖИДАЕМАЯ ПРОДОЛЖИТЕЛЬНОСТЬ ЖИЗНИ (число лет)





Благодарю за внимание!