

# LET'S BUILD THE FUTURE TOGETHER



Ensure healthy lives and promote well-being for all at all ages

15 апреля 2019 г.

**Global indicators**

**Target**

**3.1** By 2030, reduce the global maternal mortality ratio to less than 70 per 100,000 live births

**3.2** By 2030, end preventable deaths of newborns and children under 5 years of age, with all countries aiming to reduce neonatal mortality to at least as low as 12 per 1,000 live births and under-5 mortality to at least as low as 25 per 1,000 live births

**3.3** By 2030, end the epidemics of AIDS, tuberculosis, malaria and neglected tropical diseases and combat hepatitis, water-borne diseases and other communicable diseases

**3.1.1** Maternal mortality ratio

**3.1.2** Proportion of births attended by skilled health personnel

**3.2.1** Under-five mortality rate

**3.2.2** Neonatal mortality rate

**3.3.1** Number of new HIV infections per 1,000 uninfected population, by sex, age and key population

**3.3.2** Tuberculosis incidence per 100,000 population

**3.3.3** Malaria incidence per 1,000 population

**3.3.4** Hepatitis B incidence per 100,000 population

**3.3.5** Number of people requiring interventions against neglected tropical diseases

**3.1.1** Maternal mortality ratio per 100,000 live births

**3.1.2** Proportion of births attended by skilled health personnel

**3.2.1** Under-five mortality rate per 1,000 live births

**3.2.2** Neonatal mortality rate per 1,000 live births

**3.3.1** Number of new HIV infections per 1,000 uninfected population, by sex, age and key population

**3.3.2** Tuberculosis incidence per 100,000 population

**3.3.3** Malaria incidence per 1,000 population

**3.3.4** Hepatitis B incidence per 100,000 population

**3.3.5** Number of people requiring interventions against neglected tropical diseases

**7**

## 3.1.1 Maternal mortality ratio (per 100,000 live births)

**Regions**

Select All Clear

☐ Brest region

☐ Vitebsk region

☒ Gomel region

☒ Grodno region

☐ Minsk

☒ Minsk region

☒ Mogilev region

**Goal value**

Republic:

2030: 0.0

2035: 0.0

2050: 0.0

**Table** **Diagramm** **Map** **Passport**

Year	Republic	Gomel region	Grodno region	Minsk region	Mogilev region
2000	21	20	18	29	27
2001	14	14	0	37	9
2002	18	36	29	8	10
2003	17	7	10	8	29
2004	17	14	19	7	19
2005	10	7	20	7	19
2006	12	13	18	20	0
2007	6	0	17	6	0
2008	3	0	0	0	16
2009	1	0	0	0	0
2010	1	0	0	0	0
2011	1	6	0	0	0
2012	1	0	0	0	0
2013	0	0	0	0	0
2014	1	0	0	0	0
2015	0	0	0	0	0
2016	2	0	0	5	8
2017	2	0	0	6	0

**Map**

Republic total: 2

**Line chart**

Maternal mortality ratio (per 100,000 live births)


Line chart

Show values

2000 2001 2002 2003 2004 2005 2006 2007 2008 2009 2010 2011 2012 2013 2014 2015 2016 2017 2018 2019 2020 2021 2022 2023 2024 2025 2026 2027 2028 2029 2030

Legend: Republic, Gomel region, Grodno region, Minsk region, Mogilev region

**8**



## Национальная платформа по ЦУР: визуализация данных

### Аналитическая таблица





Таблица	Год	1.4.1.1 Доля населения, пользующегося улучшенными источниками питьевой воды/улучшенными санитарно-гигиеническими устройствами	1.4.1.2 Доля населения, проживающего в благоустроенном жилье	6.1.1 Доля населения, пользующегося услугами водоснабжения, организованного с соблюдением требований безопасности	6.2.1.1 Доля населения, пользующегося услугами санитарии, организованной с соблюдением требований безопасности	11.3.1.1 Соотношение в темпах жилищного строительства и темпов роста населения
ЦУР 1	2000	-	71.8	-	-	1.22
	2001	-	74.2	-	-	0.86
ЦУР 2	2002	-	73.1	-	-	0.94
ЦУР 3	2003	-	75.9	-	-	1.08
	2004	-	76.2	-	-	1.17
ЦУР 4	2005	99.0	75.9	99.6	99.3	1.09
ЦУР 5	2006	-	76.8	-	-	1.09
	2007	-	78.6	-	-	1.15
ЦУР 6	2008	-	79.3	-	-	
ЦУР 7	2009	-	78.8	-	-	
	2010	-	82	-	-	
ЦУР 8	2011	-	82	-	-	
ЦУР 9	2012	95.4	81.6	-	-	

Международный ИКТ Форум  
International ICT Forum

**tibo.by**  
8-12.04.2019

пр.Победителей, 111а, Минск, Беларусь  
Pobediteley ave., 111a, Minsk, Belarus



15 апреля 2019 г.
9



## Участие Белстата по распространению ЦУР



**REGIONAL SDG COORDINATION LEADERS FORUM**

21-22 February 2018  
Minsk, Belarus

Partner of the Forum: 



**Minsk, Belarus**

Partner of the Forum



дополнительная информация  
"НАЦИОНАЛЬНЫЙ ЦЕНТР  
РАСПУБЛИКИ БЕЛАРУСЬ"



**Команда Белстата по ЦУР  
на Первом национальном  
форуме по ЦУР**

24 января 2019 г., Минск, Беларусь



15 апреля 2019 г.
10



## Участие Белстата по распространению ЦУР

- Первый Форум импакт-инвестиций для ЦУР в Беларуси
- Международная конференция «Локализация ЦУР в контексте Повестки 2030: перспективы для белорусско-немецкого сотрудничества»
- Международная конференция «Женское предпринимательство как фактор устойчивого развития»
- Международная конференция «Стратегии и партнерство для достижения Целей устойчивого развития»
- Конференция, посвященная роли Государственно-частного партнерства в достижении ЦУР
- Встреча с представителями молодежи по вопросам молодежной политики и развития волонтерского движения
- Встреча с партнерской группой по ЦУР



15 апреля 2019 г. 11

## Популяризация ЦУР







15 апреля 2019 г. 12

## Популяризация ЦУР



Национальные логотипы ЦУР



Тематический билборд ЦУР




WORLD'S LARGEST LESSON

НАЦИОНАЛЬНЫЙ СТАТИСТИЧЕСКИЙ КОМИТЕТ РЕСПУБЛИКИ БЕЛАРУСЬ

15 апреля 2019 г.

13

## Дальнейшая работа

- ✓ модернизация Национальной платформы представления отчетности по ЦУР для субнационального уровня;
- ✓ наращивание статистического потенциала в области мониторинга ЦУР с привлечением экспертной помощи международных организаций для:
  - ✓ адаптации глобальной методологии на национальном уровне с целью устранения пробелов в данных и развития национальной системы мониторинга;
  - ✓ производства дезагрегированных данных путем проведения общенациональных обследований (МИКС, включение новых модулей в действующие обследования домашних хозяйств);
- ✓ развитие национальной системы мониторинга по оценке ситуации по вопросам насилия во всех формах в отношении различных групп населения путем организации и проведения многоплановых специализированных обследований;
- ✓ проведение оценки качества административных данных для использования их с целью мониторинга достижения ЦУР;
- ✓ развитие национальной системы мониторинга ЦУР на субнациональном уровне;
- ✓ продолжение работы в части использования космических технологий и географических информационных систем для мониторинга достижения ЦУР.

15 апреля 2019 г.

14



***Спасибо за внимание!***