




Межгосударственный статистический комитет  
Содружества Независимых Государств  
(Статкомитет СНГ)




## Мониторинг показателей ЦУР в регионе СНГ: современная практика и направления развития

*Е.О. Восьмирко*

Третье совещание экспертов по статистике для Целей устойчивого развития (ЦУР)  
г. Женева  
15-16 апреля 2019 г.



Деятельность Статкомитета СНГ  
по мониторингу ЦУР




### 2016 год

- проведено специальное обследование мнения стран СНГ о Перечне глобальных показателей ЦУР
- на основе результатов обследования из Перечня глобальных показателей ЦУР отобраны наиболее актуальные для стран Содружества показатели («Перечень показателей ЦУР для региона СНГ»)


### 2017 год

- создан раздел по ЦУР «Статистика для ЦУР: регион СНГ» на веб-сайте Статкомитета СНГ

2



## Деятельность Статкомитета СНГ по мониторингу ЦУР



**2018 год**

- подготовка статистического ежегодного сборника «Мониторинг показателей ЦУР в регионе СНГ»
- издание буклета «Население стран Содружества Независимых государств и Цели устойчивого развития» при финансовой поддержке ЮНФПА


**2019 год**

- обследование стран о ходе работ по организации и развитию мониторинга ЦУР в регионе СНГ

3




## Информационная платформа по ЦУР



Раздел «Статистика для ЦУР: регион СНГ» на вебсайте Статкомитета СНГ содержит:

- информацию об обследовании по показателям ЦУР;
- перечень из 111 показателей ЦУР для региона СНГ;
- информацию о работе по реализации ЦУР в странах СНГ;
- Статистический сборник «Мониторинг показателей ЦУР в регионе СНГ»;
- публикации и ссылки на информационные ресурсы и др.






**Статистика  
для ЦУР:  
регион СНГ**

<http://www.cisstat.com/sdgs/>

4

**Публикации Статкомитета СНГ  
по показателям ЦУР (1/3)**



В 2018 году Статкомитет СНГ подготовил пилотный статистический сборник **«Мониторинг показателей ЦУР в регионе СНГ»**.


Сборник охватывал 14 из 17 целей устойчивого развития и порядка 40 показателей из Перечня глобальных показателей ЦУР.

Кроме глобальных показателей ЦУР сборник содержал ряд дополнительных показателей, согласованных с национальными статистическими службами (НСС).

Статистические данные были представлены за 2015-2016 гг.

5

**Публикации Статкомитета СНГ  
по показателям ЦУР (2/3)**



С **2018 года** сборник по мониторингу показателей ЦУР был включен в ежегодную программу работ Статкомитета СНГ.

В **2019 году** на сайте был размещен подготовленный Статкомитетом СНГ сборник **«Мониторинг показателей ЦУР в регионе СНГ 2015-2017»**.

По сравнению с пилотным сборником это издание сборника:

- дополнено графиками;
- охватывает 15 из 17 целей устойчивого развития;
- ряд дополнительных показателей заменен на показатели ЦУР.

6



## Публикации Статкомитета СНГ по показателям ЦУР (3/3)





При финансовой поддержке ЮНФПА в 2018 году был издан буклет «Население стран Содружества Независимых государств и Цели устойчивого развития».

В буклете представлены Цели:

**Цель 1** «Ликвидация нищеты»

**Цель 3** «Хорошее здоровье и благополучие»

**Цель 4** «Качественное образование»


**Цель 5** «Гендерное равенство»

**Цель 8** «Достойная работа и экономический рост»


Также в буклете приведены демографические характеристики региона СНГ.

Буклет издан на русском и английском языке.

7



## Примеры использования дополнительных показателей (1/2)



**Сборник «Мониторинг показателей ЦУР в регионе СНГ»:**


**Показатель ЦУР 3.3.1** Число новых заражений ВИЧ на 1000 неинфицированных в разбивке по полу, возрасту и принадлежности к основным группам населения

*В сборнике использован «дополнительный» показатель «Число вновь зарегистрированных носителей вируса иммунодефицита человека (ВИЧ) на 100 000 человек населения»*


**Показатель ЦУР 3.b.2** Общий чистый объем официальной помощи в целях развития, направленной на медицинские исследования и в основные отрасли здравоохранения

*В сборнике использован «дополнительный» показатель «Расходы консолидированных бюджетов на здравоохранение, в % к ВВП»*

8



## Примеры использования дополнительных показателей (2/2)



**Показатель ЦУР 4.2.2** Уровень участия в организованных видах обучения (за один год до достижения официального возраста поступления в школу) в разбивке по полу

*В сборнике использован «дополнительный» показатель*

*«Охват детей дошкольными учреждениями (на конец года; в % к числу детей соответствующего возраста)»*


**Показатель ЦУР 4.3.1** Уровень участия взрослых и молодежи в формальных и неформальных видах обучения и профессиональной подготовки в последние 12 месяцев в разбивке по полу

*В сборнике использованы «дополнительные» показатели*


*«Численность студентов высших учебных учреждений на 10 000 человек населения»*

*«Численность учащихся средних профессиональных учебных учреждений на 10 000 человек населения»*

9




## Проблемы мониторинга показателей ЦУР




Проблемы мониторинга, выявленные в ходе подготовки публикаций по **Мониторингу показателей ЦУР в регионе СНГ**

- статистические данные имеются не по всем уровням дезагрегации, указанным в Перечне глобальных показателей
- в статистической практике стран Содружества используются разные дополнительные показатели
- часть статистических данных, получаемых на основе обследований, не собираются на ежегодной основе
- проблемы межведомственного взаимодействия
- проблемы сопоставимости данных

10




## Обследование стран по мониторингу ЦУР (1/2)




**Анкета обследования содержит следующие вопросы:**

- Какие еще показатели из Перечня глобальных показателей ЦУР Вы считаете необходимым внести в перечень показателей ЦУР для региона СНГ ?
- Сформированы ли в Ваших странах перечни национальных показателей ЦУР ?
- Какие национальные показатели ЦУР следует включить в сборник Статкомитета СНГ «Мониторинг показателей ЦУР в регионе СНГ»?
- Считаете ли Вы целесообразным включать в статистический сборник «Мониторинг показателей ЦУР в регионе СНГ» информационные «боксы» по отдельным странам?

11




## Обследование стран по мониторингу ЦУР (2/2)




- Какой информацией и какими темами следует дополнить раздел «Статистика для ЦУР: регион СНГ» на сайте Статкомитета СНГ ?
- Разработана ли у Вас национальная «Дорожная карта» по статистике в области ЦУР ?
- С какими проблемами сталкивалась Ваша статистическая служба при организации мониторинга ЦУР ?
- В каком направлении следует развивать мониторинг показателей ЦУР на национальном уровне ?
- Какие формы помощи и взаимодействия со Статкомитетом СНГ по вопросам совершенствования мониторинга ЦУР Вы считаете наиболее целесообразными ?

12





## Задачи на будущее



- Актуализация вопросников Статкомитета СНГ с учетом задач по мониторингу ЦУР
- Пересмотр перечня показателей ЦУР для региона СНГ с учетом решений Межучрежденческой и экспертной группы по показателям ЦУР и его согласование с НСС
- Взаимодействие с различными международными организациями в вопросах продвижения ЦУР в регионе СНГ
- Ежегодный выпуск сборника «Мониторинг показателей ЦУР в регионе СНГ»
- Совершенствование информационной платформы по ЦУР на сайте Статкомитета СНГ

13



***Благодарю за внимание!***

14