



## Отчет Генерального Секретаря по ЦУР: глобальная система отчетности

DA 10 Открывающий семинар  
Статистический отдел ООН

### План

- Мандат на глобальную отчетность по ЦУР
- Контроль и анализ ЦУР
- Разные роли в глобальной отчетности по ЦУР
  - Поток данных в отчетности по ЦУР
  - Ответственности специализированных организаций
  - Некоторые важные вопросы
- Ежегодные отчеты по ЦУР
  - Отчет Генерального Секретаря за 2016 год
  - Отчет по ЦУР за 2016 год
  - Задачи и объем Отчетов по ЦУР за 2017 год
- Веб-сайт с Отчетом по ЦУР и сопроводительной базой данных



## Мандат на глобальную отчетность по ЦУР

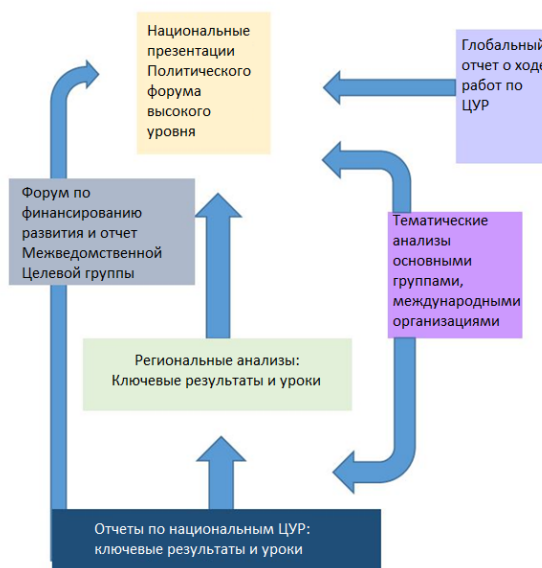
**Мандат Повестки 2030 (A/Res/70/1) на глобальную отчетность Генерального Секретаря по ЦУР:**

**Пункт 83.** О контроле и анализе на политическом форуме высокого уровня будет сообщаться в **ежегодном отчете о ходе деятельности по Целям Устойчивого Развития, подготавливаемом Генеральным Секретарем в сотрудничестве с системой Организации Объединенных Наций**, на основе структуры глобальных показателей и данных, составленных национальными статистическими системами, и информации, собранной на региональном уровне»

**Кроме того, в Резолюции ГА 70/299 говорится:**

**Пункт 13.** «Повторно подтверждается, что о собраниях политического форума высокого уровня будет сообщаться в ежегодном отчете о ходе работ по Целям Устойчивого Развития...»

## Контроль и анализ

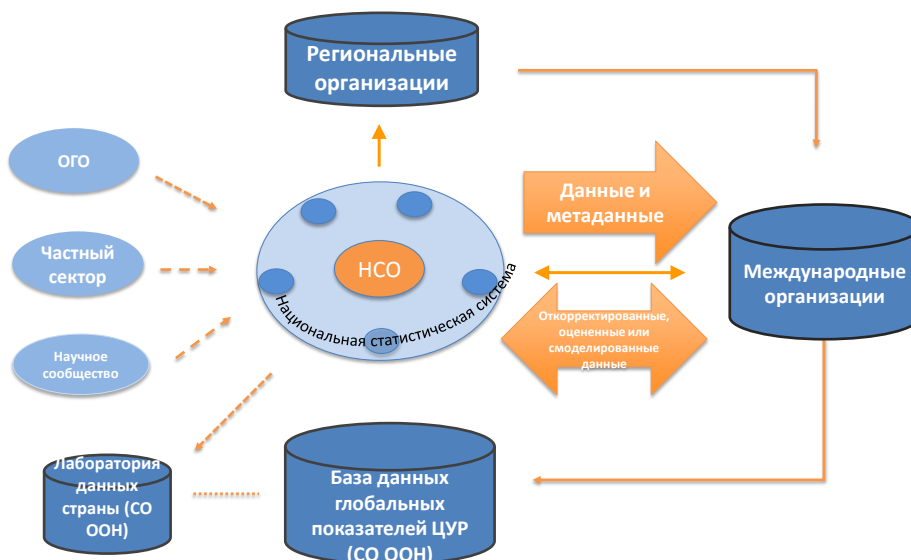


Источник: СО ООН, Руководящие принципы по поддержке страны в отчетности по ЦУР

## Разные роли в глобальной отчетности по ЦУР

- *Национальные статистические системы*: собирают данные согласно **Основополагающим принципам официальной статистики** и предоставляют данные и метаданные для составления глобальной отчетности.
- *Международные организации*: Предоставляют сопоставимые на международном уровне данные в различных статистических областях, рассчитывают глобальные и региональные агрегированные показатели, и представляют данные и сопровождающие метаданные в СО ООН.
- *Региональные механизмы (региональные отделы МО, региональные статистические системы, например, Евростат, СО и т.д.)*: при необходимости могут содействовать процессу передачи данных и метаданных от национального к глобальному уровню, и/или составлять данные, полученные от стран (Евростат)
- *СО ООН*: предоставляет сопоставимые на международном уровне данные страны по каждому из показателей, а также региональные и глобальные агрегированные показатели в глобальную базу данных показателей ЦУР. Это гарантирует полную прозрачность и позволяет пользователям данных, в том числе государствам-членам, легко получать все данные по ЦУР с одного места, а также все соответствующие метаданные.

## Поток данных в отчетности по ЦУР



## Ответственности специализированных организаций

- Сбор данных по своим областям от стран (или региональных организаций, в зависимости от ситуации) через **существующие мандаты и механизм отчетности**, предусматривая **сопоставимые на международном уровне данные** и рассчитывая глобальные и региональные агрегированные показатели
  - ✓ если данные по стране отсутствуют, могут потребоваться расчеты для заполнения пробелов в данных
  - ✓ если данные по стране собираются при помощи другой методологии, данные могут корректироваться, обеспечивая сопоставимость
  - ✓ если данные поступают от разных источников одной страны, которые являются противоречивыми, могут потребоваться корректировки
- Разработка согласованных на международном уровне стандартов, координация разработки показателей и **поддержка в принятии и соответствии согласованных на международном уровне стандартов**
- **Укрепление национального статистического потенциала** и совершенствование механизмов отчетности.

## Некоторые важные вопросы

- Международные и региональные учреждения должны укреплять свой процесс обмена данными и метаданными, чтобы снизить нагрузку на страны при составлении отчетности. **Данные по определенному показателю должны собираться одной международной организацией.**
- 47-я сессия СК, Решение1 (I): «Принято решение, что составление глобальных показателей будет максимально выполняться на основе **сопоставимой и стандартизированной национальной официальной статистики**, представленной странами международным статистическим системам, и что при использовании других источников и методологий, они будут **проанализированы и согласованы национальными статистическими органами**, и представлены прозрачным образом»; (Резолюция ЭКОСОС 2006/6 содержит ссылку, в которой говорится, что оценки должны всегда проводиться по полному согласованию с заинтересованными странами с применением прозрачных методов).
- Данные и метаданные должны распространяться **прозрачным образом** на национальном и международном уровнях.
- Должны соблюдаться **процедуры обеспечения качества** на национальном и международном уровнях

## Ежегодные отчеты по ЦУР

- На основе структуры глобальных показателей
- Два отчета
  - ✓ Официальный отчет Генерального Секретаря (доступен в конце мая 2017 года)
  - ✓ Отчет о ходе работ (начат во время заседания министров на ПФВУ/17-19 июля 2017 г.)
- Перевод на другие 5 официальных языков

## Отчет Генерального Секретаря за 2016 год

### Отчет Генерального Секретаря о ходе работ по ЦУР за 2016 год (E/2016/75)


<http://unstats.un.org/sdgs/files/report/2016/secretary-general-sdg-report-2016--EN.pdf>

Статистическое приложение:

<http://unstats.un.org/sdgs/files/report/2016/secretary-general-sdg-report-2016--Statistical-Annex.pdf>


### Содержание отчета

- I. Введение;
- II. Отчет о ходе работ по всем 17 Целям;
- III. Взаимосвязи/сквозной раздел: *Искоренение нищеты и содействие процветанию в изменяющемся мире;*
- IV. Примечание по данным и показателям



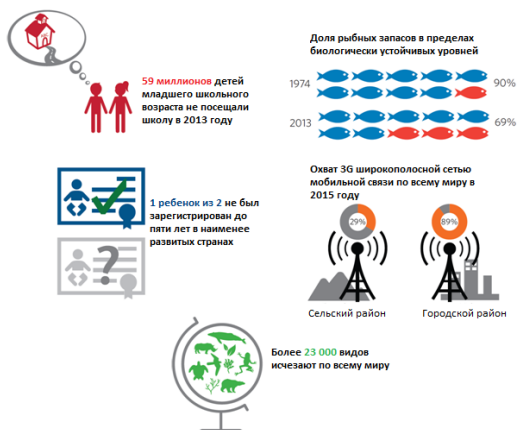
## Отчет по ЦУР за 2016 год

### Годовой отчет



<https://unstats.un.org/sdgs/report/2016/>

### Выдержки из обзора



## Задачи и объем Отчетов по ЦУР за 2017 год

- **Главная тема** отчетов по ЦУР за 2016 год: Представление первого отчета о том, где находится мир в начале реализации Повестки 2030
- **Главная тема** отчетов по ЦУР за 2017 год: необходимо привести в соответствие с темой ПФВУ 2017 года: **Искоренение нищеты и содействие процветанию в изменяющемся мире**
- **Объем:** Обзор всех 17 Целей, используя доступные в текущий момент данные, чтобы выделить наиболее значимые пробелы и проблемы. Тщательный анализ Целей 1, 2, 3, 5, 9, 14 и 17, и их взаимосвязей



## Веб-сайт по ЦУР: <http://unstats.un.org/sdgs/>

Explore the Report:

Download as PDF

- 1. No Poverty
- 2. Zero Hunger
- 3. Good Health and Well-being
- 4. Quality Education
- 5. Gender Equality
- 6. Clean Water and Sanitation
- 7. Affordable and Clean Energy
- 8. Decent Work and Economic Growth
- 9. Industry, Innovation and Infrastructure
- 10. Reduced Inequalities
- 11. Sustainable Cities and Communities
- 12. Responsible Consumption and Production
- 13. Climate Action
- 14. Life Below Water
- 15. Life on Land
- 16. Peace, Justice and Strong Institutions
- 17. Partnerships for Sustainable Development

NOTE TO THE READER



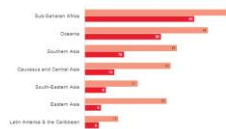
### Goal 1: End poverty in all its forms everywhere

In signing Agenda 2030, governments around the world committed to ending poverty in all its manifestations, including its most extreme forms, over the next 15 years. They pledged that all people, everywhere, should enjoy a basic standard of living. This includes social protection benefits for the poor and most vulnerable and ensuring that people harmed by conflict and natural hazards receive adequate support, including access to basic services.

Poverty was halved over a decade, but one in eight people around the world still lived in extreme poverty in 2012

The international poverty line is currently defined as \$1.90 per person per day using 2011 purchasing power parity, in the decade from 2002 to 2012, the proportion of the global population living below the poverty line dropped by half, from 20 to 10 per cent, if economic growth rates observed during those 10 years proved for the next 15, the global rate for extreme poverty will likely fall to 4 per cent by 2030, assuming that growth benefits all income groups equally. Poverty remains widespread in sub-Saharan Africa, where more than 60 per cent of people live on less than \$1.90 a day in 2012.

Proportion of population living below \$1.9 a day, 2002 and 2012 (percentage)



➤ Изучите Отчет, содержащий интерактивные схемы и графики по каждой Цели

➤ Схемы и графики, относящиеся к данным, для непосредственной загрузки



## Веб-сайт по ЦУР: <http://unstats.un.org/sdgs/>

### SDG Indicators Global Database

Explore the data:

By SDG indicator  By country or area

Area: World

CSV

Indicator: **Series Overview**

Indicator	Description
1.1.1	Proportion of population below the international poverty line of USD 1.90 per day
1.1.2	Proportion of employed population below the international poverty line of USD 1.90 per day (by working poor)
1.1.3	Proportion of employed population below the international poverty line of USD 3.20 per day (by working poor)
1.1.4	Proportion of employed population below the international poverty line of USD 5.50 per day (by working poor)
1.1.5	Proportion of employed population below the international poverty line of USD 7.40 per day (by working poor)
1.1.6	Proportion of employed population below the international poverty line of USD 9.90 per day (by working poor)
1.1.7	Proportion of employed population below the international poverty line of USD 12.50 per day (by working poor)
1.1.8	Proportion of employed population below the international poverty line of USD 15.00 per day (by working poor)
1.1.9	Proportion of employed population below the international poverty line of USD 17.50 per day (by working poor)
1.1.10	Proportion of employed population below the international poverty line of USD 20.00 per day (by working poor)
2.1.1	Prevalence of undernourishment
2.1.2	Prevalence of moderate or severe food insecurity in the population
2.1.3	Prevalence of moderate or severe food insecurity in the population (lower income)
2.1.4	Prevalence of moderate or severe food insecurity in the population (upper income)
2.1.5	Prevalence of moderate or severe food insecurity in the population (total)

Showing 14 of 162 items.

Footnotes

Type of series:  Indicator series  Additional indicator series

Download the file as CSV, XLSX, XLS or in other formats to the United Nations Data Commons

Display:  Country  Indicator  Year  Value  Legend  Filter  Show available data

➤ Глобальная база данных показателей ЦУР с данными на уровне страны

### SDG Indicators Metadata repository

Search

Enter Text

Select Goal

Select Target

Filter

**Goal 1. End poverty in all its forms everywhere**

Target 1.1: By 2030, eradicate extreme poverty for all people everywhere, currently measured as people living on less than \$1.90 a day

- Indicator 1.1.1: Proportion of population below the international poverty line, in 2015, 2030, and by 2030, using 2011 purchasing power parity
- Indicator 1.1.2: Proportion of employed population below the international poverty line of USD 1.90 per day (by working poor)
- Indicator 1.1.3: Proportion of employed population below the international poverty line of USD 3.20 per day (by working poor)
- Indicator 1.1.4: Proportion of employed population below the international poverty line of USD 5.50 per day (by working poor)
- Indicator 1.1.5: Proportion of employed population below the international poverty line of USD 7.40 per day (by working poor)
- Indicator 1.1.6: Proportion of employed population below the international poverty line of USD 9.90 per day (by working poor)
- Indicator 1.1.7: Proportion of employed population below the international poverty line of USD 12.50 per day (by working poor)
- Indicator 1.1.8: Proportion of employed population below the international poverty line of USD 15.00 per day (by working poor)
- Indicator 1.1.9: Proportion of employed population below the international poverty line of USD 17.50 per day (by working poor)
- Indicator 1.1.10: Proportion of employed population below the international poverty line of USD 20.00 per day (by working poor)

**Goal 2. End hunger, achieve food security and improved nutrition and promote sustainable agriculture**

Target 2.1: By 2030, eliminate hunger and ensure access for all people, in particular the poor and people in vulnerable situations, including infants, to safe, nutritious and sufficient food all year round

- Indicator 2.1.1: Prevalence of undernourishment
- Indicator 2.1.2: Prevalence of moderate or severe food insecurity in the population (lower income)
- Indicator 2.1.3: Prevalence of moderate or severe food insecurity in the population (upper income)
- Indicator 2.1.4: Prevalence of moderate or severe food insecurity in the population (total)
- Indicator 2.1.5: Prevalence of moderate or severe food insecurity in the population (total)

Target 2.2: By 2030, increase the global number of smallholder farms and forest and agroecological systems and help smallholder farms and forest and agroecological systems to increase their productivity and income, and their resilience to climate change, pests and diseases, and their access to markets, financial services, and other services

- Indicator 2.2.1: Proportion of agricultural households with access to improved agricultural technologies
- Indicator 2.2.2: Proportion of agricultural households with access to improved agricultural technologies
- Indicator 2.2.3: Proportion of agricultural households with access to improved agricultural technologies

Target 2.3: Adopt measures to ensure the proper functioning of food commodity markets and their derivatives and facilitate timely access to market information, including in food reserves, in order to help lower income food producers

- Indicator 2.3.1: Index of food commodity price volatility
- Indicator 2.3.2: Index of food commodity price volatility

➤ Метаданные по показателям ЦУР

Спасибо

Веб-сайт по ЦУР:

<https://unstats.un.org/sdgs/>

