

СЕССИЯ 2. Национальные стратегии и планы по измерению ЦУР



Разработка рабочих планов НСО, связанных с ЦУР



Совещание экспертов по статистике в области Целей Устойчивого Развития
10 - 12 апреля 2017 г., Женева



Основные этапы рабочих планов



Проблемы ЦУР: ключевая роль НСО



Кейптаунский глобальный
план действий

Дорожная карта ЕЭК ООН по
статистике в области ЦУР

Заявление роли национальных статистических
органов в измерении и мониторинге ЦУР

- Четкая координационная роль НСИ
 - Обязательство в пределах НСС
- НСИ играют центральную роль в поддержке развития и повышения потенциала статистических систем



укрепление устойчивого потенциала
развитие навыков для решения проблем, связанных с модернизацией, с соблюдением европейских/международных стандартов и «растущего спроса на высококачественные данные»



Обмен информацией и обратная связь

Президентский руководящий комитет Национального института статистики: Отчет по международной деятельности в области ЦУР и по достигнутому прогрессу, представляемый Департаменту/Директорату, для расширения технической координации в НСО и координации в пределах НСС

Обновление информации, заседание и специальное представление ценности Глобального плана действий и Дорожной карты на региональном уровне, и планирование деятельности для:

- Управляющего совета
- Координационного комитета, разрабатывающего политику, по статистической информации (Комстат)
- Комитета по защите статистической информации (Cogis)



Деятельность по национальным планам

Признание существующих Национальных рамок справедливого и устойчивого благосостояния (BES) и новых рамок для ЦУР

- Поиск синергии и возможной согласованности
- Картирование доступных показателей
- Усилия по распространению и передаче данных
- Четкая координационная роль Национального института статистики (Istat)

Четкая ссылка на показатели равного и устойчивого благосостояния, принятые на международном уровне в бюджетном праве Италии

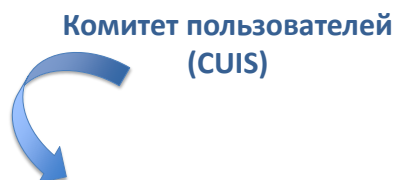
- Комитет по показателям равного и устойчивого благосостояния, в котором Istat является членом --> показатели для оценки национального плана и политик

Ежегодно специальный отчет, основанный на данных, представленных Istat, будет представляться компетентным парламентским комитетам



Планирование в НСС

Создание Тематической фокус-группы по ЦУР для разработки определенных мероприятий в Национальной статистической программе на 2017-2019 гг.



ЦУР в Национальной статистической программе на 2017-2019 гг.

- Показатели BES комплексного развития и ЦУР в контексте оценки политики
- Разработка и анализ показателей устойчивого развития (ЦУР)



Дальнейшие шаги: конкретные этапы

Istat проанализировал **показатели**, предложенные Межведомственной группой экспертов по ЦУР

- методологически последовательное картирование, интеграция в сотрудничестве с различными институциональными участниками для последующего контроля, обмена информацией, определения и внедрения показателей, позволяющих контролировать цели.

Оценка позволила отобрать **95 показателей**, охватывающих **66 показателя ЦУР**:

- 46 показателей совпадают с показателями, определенными на международном уровне
- 39 похожи или частично похожи
- 10 интегрируются с другими контекстными «показателями», что позволяет предусмотреть дополнительные элементы, полезные для понимания и контроля задачи



Дальнейшие шаги: конкретные этапы

В декабре 2016 года Istat впервые представил Ежегодный отчет по равному и устойчивому благосостоянию, а также ряд ЦУР по каждой цели и задаче

Новая версия с обновленным набором показателей в:

- мае 2017 г.
- декабре 2017 г.
- и 2018 г.

Istat **ge**
Global Equality

bes | 2016




<http://www.istat.it/en/well-being-and-sustainability/sustainable-development-goals/istat-indicators-for-sustainable>



Дальнейшие шаги: конкретные этапы


[About Istat](#) | [Tenders and contracts](#) | [Job opportunities](#)

[AA](#) | [ENG](#) | [ITA](#)



[Products](#) | [Tools](#) | [Information](#)

[Territory](#) | [Theme](#)



Home / Well-being and sustainability [Italiano]

Well-being and sustainability

Well-being and sustainability indicators play a growingly important information and driving role, with important news both on the domestic and international front.

Given the importance of such topics, there is a strong demand for indicator systems capable of encompassing the multi-dimensional nature of complex phenomena, and capable of measuring the heterogeneity among countries or among regions within the same country.

For these reasons, Istat has integrated the analyses of Equitable and Sustainable Well-being (BES) in Italy with a first set of indicators for monitoring progress towards the Agenda 2030 targets, the so-called Sustainable Development Goals (SDGs) of the United Nations.

Well-being measures

- 12 dimensions of well-being


Sustainable Development Goals

- Istat indicators for sustainable development
- Useful links


















Highlights

- Press release calendar
- 12th National conference of statistics
- ESA 2010: European system of national and regional accounts
- Economic forecasts and microsimulations
- Economic trends

CONSUMER PRICE
DATA and INFORMATION



Дальнейшие шаги: конкретные этапы

- | | |
|---|--|
| <p>1  Goal 1 xls pdf
End poverty in all its forms everywhere</p> <p>2  Goal 2 xls pdf
End hunger, achieve food security and improved nutrition, and promote sustainable agriculture</p> <p>3  Goal 3 xls pdf
Ensure healthy lives and promote well-being for all at all ages</p> <p>4  Goal 4 xls pdf
Ensure inclusive and equitable quality education and promote life-long learning opportunities for all</p> <p>5  Goal 5 xls pdf
Achieve gender equality and empower all women and girls</p> <p>6  Goal 6 xls pdf
Ensure availability and sustainable management of water and sanitation for all</p> <p>7  Goal 7 xls pdf
Ensure access to affordable, reliable, sustainable and modern energy for all</p> <p>8  Goal 8 xls pdf
Promote sustained, inclusive and sustainable economic growth, full and productive employment and decent work for all</p> <p>9  Goal 9 xls pdf
Build resilient infrastructure, promote sustainable industrialization and foster innovation</p> <p>10  Goal 10 xls pdf
Reduce inequality within and among countries</p> | <p>11  Goal 11 xls pdf
Make cities and human settlements inclusive, safe, resilient and sustainable</p> <p>12  Goal 12 xls pdf
Ensure sustainable consumption and production patterns</p> <p>13  Goal 13 xls pdf
Take urgent action to combat climate change and its impacts</p> <p>14  Goal 14 xls pdf
Conserve and Sustainably Use Oceans, Seas and Marine Resources for Sustainable Development</p> <p>15  Goal 15 xls pdf
Protect, restore and promote sustainable use of terrestrial ecosystems, sustainably manage forests, combat desertification, and halt and reverse land degradation and halt biodiversity loss</p> <p>16  Goal 16 xls pdf
Promote peaceful and inclusive societies for sustainable development, provide access to justice for all and build effective, accountable and inclusive institutions at all levels</p> <p>17  Goal 17 xls pdf
Strengthen the means of implementation and revitalize the global partnership for sustainable development</p> |
|---|--|

Дальнейшие шаги: будущие конкретные этапы



Информация с описанием задач, и по каждому показателю:
 Название показателя
 Источник – Istat/другой национальный орган/Евростат
 Название обследования
 Возможная связь с показателем BES
 Описание показателя
 Таксономия (контекстный показатель/похожий или частично похожий)



Global indicator -English -Italian	Source	Survey Name	Name of indicator -English -Italian	Units	Time Series						
					2010	2011	2012	2013	2014	2015	
11.2.1 - Proportion of population that has convenient access to public transport, by sex, age and persons with disabilities - Percentuale di popolazione che ha un accesso comodo al trasporto pubblico, per sesso, età e persone con disabilità	Istat	Multiscopo sulle famiglie: aspetti della vita quotidiana (PSN:IST-00204)	- Households per difficulties of links with public transport means (**) - Famiglie che dichiarano difficoltà di collegamento con mezzi pubblici nella zona in cui risiedono (per 100 famiglie con le stesse caratteristiche) (**)	%							
			Italia	%	29,5	28,6	28,8	31,3	30,7	30,5	
			Territorio								
			Piemonte	%	28,0	27,8	26,4	34,4	29,7	32,0	
			Valle d'Aosta / Vallée d'Aoste	%	23,6	18,6	20,2	21,5	25,7	25,7	
			Liguria	%	24,5	26,3	26,3	26,9	22,5	28,8	
			Lombardia	%	29,1	27,1	27,8	25,4	25,2	24,2	
			Trentino Alto Adige	%	18,1	18,2	20,6	19,2	20,3	17,5	
			Provincia Autonoma Bolzano / Bozen	%	14,8	17,4	15,1	16,7	17,0	14,2	
			Provincia Autonoma Trento	%	21,1	19,0	25,7	21,5	23,4	20,6	
			Veneto	%	26,4	24,4	28,7	30,7	32,0	25,6	
			Friuli-Venezia Giulia	%	23,3	25,6	21,3	26,6	27,0	22,8	
			Emilia-Romagna	%	23,6	22,7	23,8	27,6	24,2	26,5	
			Toscana	%	25,0	28,7	27,3	28,3	25,5	27,7	
			Umbria	%	29,5	26,0	29,1	29,2	34,5	33,1	
			Marche	%	24,9	27,2	22,2	30,2	25,7	23,8	
			Lazio	%	35,3	35,0	32,4	32,6	34,5	36,1	
			Abruzzo	%	24,8	22,2	21,7	30,6	24,4	26,9	
			Molise	%	27,6	25,0	17,0	20,4	21,2	24,7	
			Campania	%	41,5	40,8	39,1	45,5	44,8	47,9	
			Puglia	%	25,7	23,0	25,4	33,5	33,7	29,2	
			Basilicata	%	31,9	29,4	28,4	32,1	32,3	33,1	
			Calabria	%	37,4	38,4	39,7	40,8	42,8	42,1	
			Sicilia	%	34,8	30,4	34,2	36,2	35,8	35,2	
			Sardegna	%	24,9	23,1	24,1	19,8	26,2	24,0	
			Nord	%	26,6	25,6	26,4	28,0	26,6	26,1	
			Nord-Ovest	%	28,2	27,2	27,2	28,1	26,2	26,9	
			Nord-Est	%	24,3	23,3	25,2	28,0	27,3	24,9	
			Centro	%	30,3	31,3	29,2	30,7	30,7	31,8	
			Mezzogiorno	%	33,3	31,2	32,2	36,4	36,6	36,3	
			Sud	%	33,9	32,6	32,5	38,7	38,2	38,3	
			Isole	%	32,3	28,6	31,7	31,9	33,3	32,3	
			Tipologia comunale								
			Centro area metropolitana	%	23,5	23,3	22,8	26,1	24,7	27,0	
			Periferia area metropolitana	%	36,8	31,5	39,3	34,4	36,6	35,1	
			Fino a 2.000 ab.	%	35,0	39,9	32,8	39,2	42,1	33,9	
			2.001 - 10.000 ab.	%	30,3	31,9	31,2	36,3	33,3	32,5	
			10.001 - 50.000 ab.	%	31,9	28,1	29,0	30,2	29,1	31,5	
			50.001 ab. e più	%	24,0	23,9	22,7	26,4	27,5	25,7	

(**) Context indicator / Indicatore di contesto



Дальнейшие шаги: будущие конкретные этапы



- Усилия по инициативам, направленным на расширение сотрудничества для поддержки и расширения статистического потенциала в странах, использующих опыт НСО
- Признание опыта и роли НСО в техническом сотрудничестве
- Формирование нового подхода в планировании в целях сотрудничества на основе долгосрочной перспективы
- Объединение усилий среди НСО
- Включение сотрудничества в планы НСО



Istat

Марина Гандольфо – Руководитель отдела по международным делам
gandolfo@istat.it