

Constructing a National Reporting Platform for SDGs: lessons form the MDGs.



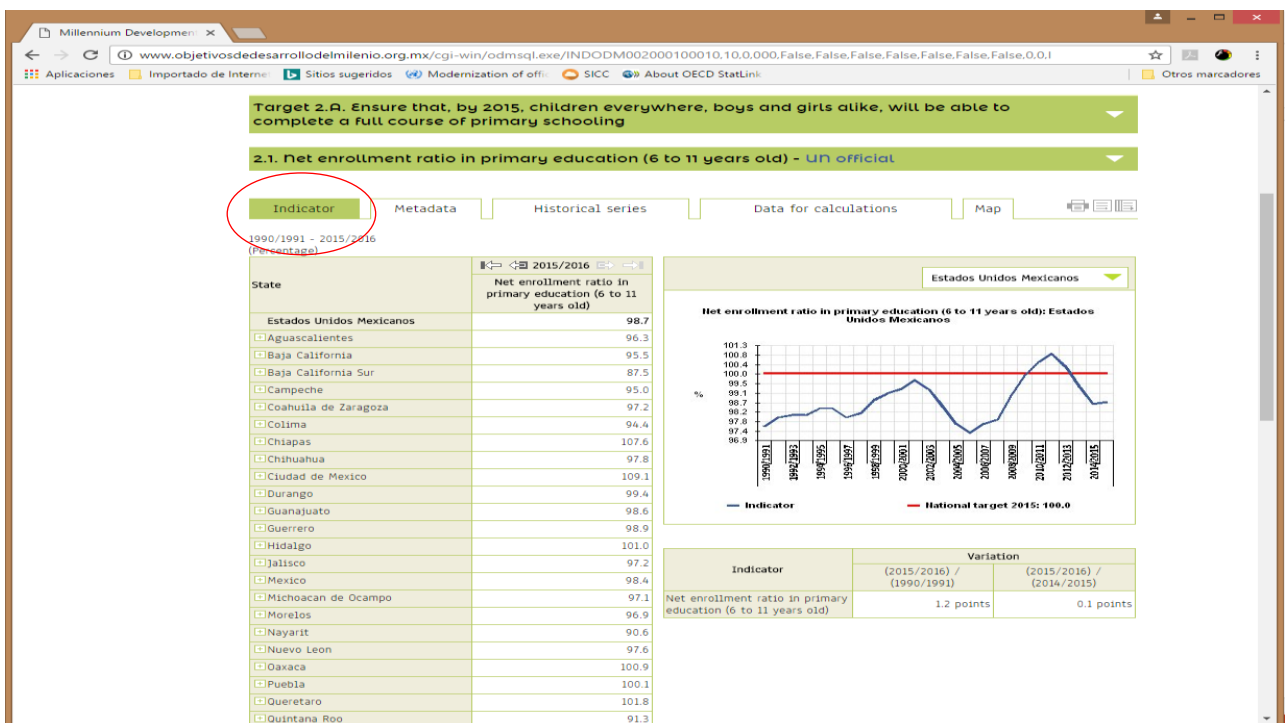
INSTITUTO NACIONAL
DE ESTADÍSTICA Y GEOGRAFÍA

Enrique Ordaz
INEGI
Geneva, April 2017.



Why we did it

- Improve communication with users
- By 2010 there were at least three websites with official MDGs indicators
- Data were out of date and confusing
- No metadata
- Wanted a single focal point for all MDGs data, indicators, metadata and national reports
- Functioned as a coordination tool

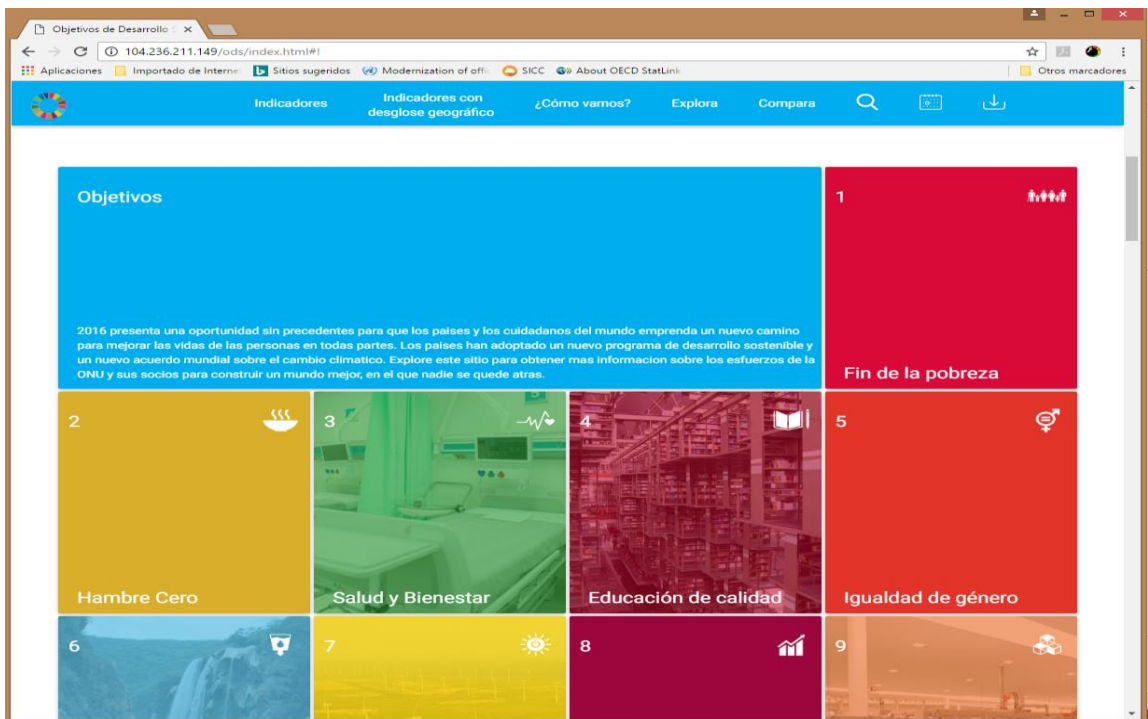
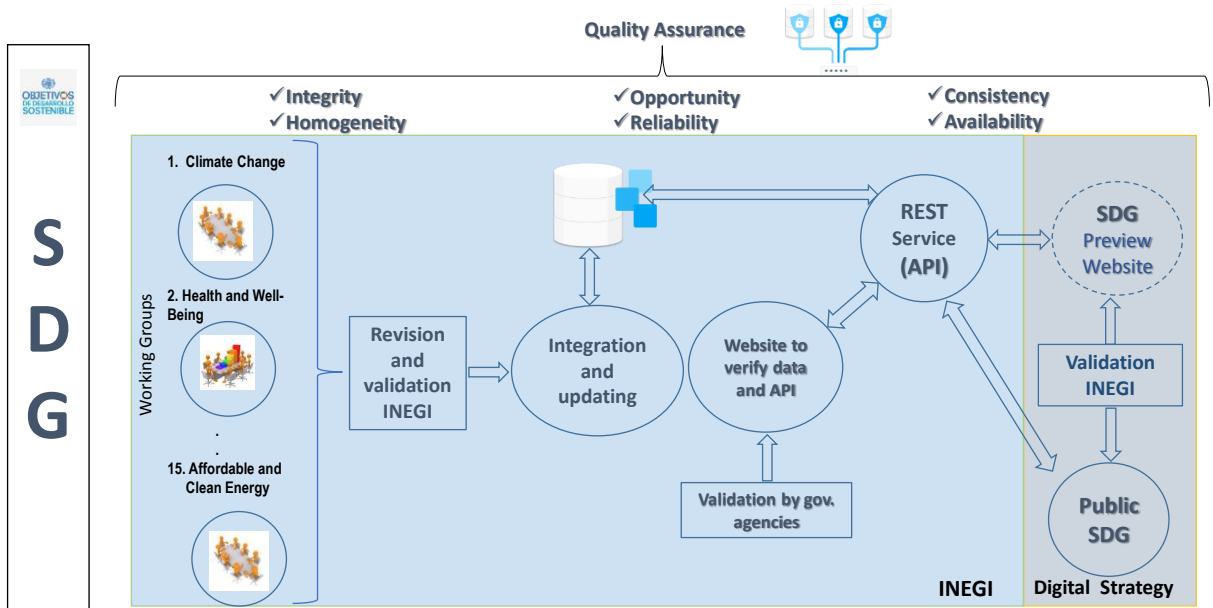


SUSTAINABLE DEVELOPMENT GOALS PLATFORM

Main Features

- Open Data
- Open code
- Data export
- Bulk download
- Geospatial tools
- SDMX
- Rest service (API): **ods.mx; ods.org.mx; sdg.mx; sdg.org.mx.**
- URL: **Agenda2030.mx; 2030Agenda.mx**

Process for uploading data and indicators



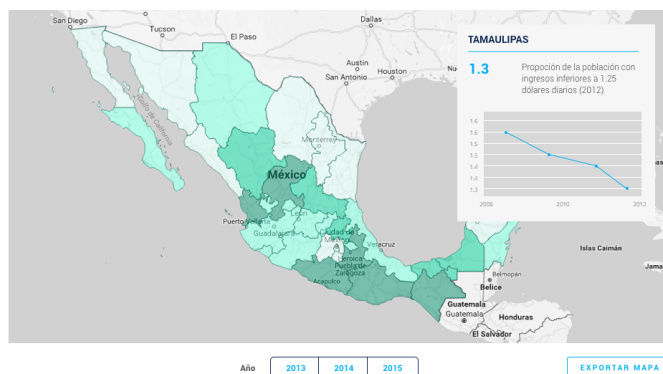
INDICADOR	METADATO	DATOS PARA EL CÁLCULO
Definición	Es el porcentaje de la población que en el año del cálculo vive con menos del equivalente a 1.25 dólares diarios a precios de 2005, según la paridad del poder adquisitivo.	
Algoritmo	$PPID_t = \left(\frac{q_t}{n_t} \right) 100$ <p>Significado de las siglas o abreviaturas:</p> <p>PPID_t: Porcentaje de la población con ingresos per cápita menores a 1.25 dólares diarios,</p> <p>q_t: Número de personas con ingreso per cápita inferior a 1.25 dólares, y</p> <p>n_t: Número de personas.</p>	
Fuente generadora de la información estadística utilizada para el cálculo del indicador: oritmo	<p>Instituto Nacional de Estadística y Geografía (INEGI). Índice Nacional de Precios al Consumidor. http://www.inegi.org.mx/est/contenidos/proyectos/inp/inpc.aspx.</p> <p>Consejo Nacional de Evaluación de la Política de Desarrollo Social (CONEVAL). Medición de la pobreza por ingresos.</p> <p>Banco Mundial (BM). Global Purchasing Power Parities and Real Expenditures. 2005 International Comparison Program. http://www.worldbank.org/data/icp.</p> <p>Instituto Nacional de Estadística y Geografía (INEGI). Encuesta Nacional de Ingresos y Gastos de los Hogares (ENIGH) 1992-2012 y Banco de Información Económica (BIE). Serie de datos para PIB y Consumo Privado.</p> <p>Para entidad federativa: Instituto Nacional de Estadística y Geografía (INEGI). Módulo de Condiciones Socioeconómicas de la ENIGH (MCS-ENIGH) 2008, 2010, 2012 y 2014.</p>	
<p><small>Nota: A partir de 2006 se utiliza la ENIGH con factores ajustados a la proyección de población de CONAPO, estimados por INEGI. La información de 1989 se toma de los datos históricos del indicador.</small></p> <p><small>Fuente: Estimaciones de CONEVAL con información de INEGI. ENIGH (varios años).</small></p>		

OBJETIVOS	EXPLORA	COMPARA	¿CÓMO VAMOS?
-----------	---------	---------	--------------

EXPLORA

Esta sección permite visualizar los indicadores de los cuales se dispone información para 11 de los 17 objetivos de la Agenda 2030 para el Desarrollo Sostenible. Igualmente ofrece la posibilidad de filtrar la información por tipo de desagregación y unidades territoriales menores, en el caso de que ésta se encuentre disponible, y exportarla para su manipulación al igual que los materiales gráficos que se generen por el usuario.

1. Elige el nivel de agregación:
2. Elige el objetivo:
3. Elige el indicador:



Tools of the Platform Development

Integration and upgrade System

Languages
C# .NET 2015
Framework 3.5

API

Languages
C# .NET 2015
Framework 4.5
Web api 2.0

Internal Website Query System

Application Server
Internet Information Services
(IIS)

Operating System
Windows Server 2013

Languages
HTML5
Angular JS 1.6.2
Bootstrap

Database

SQL-Server

Public Website Query System

Application Server
Apache Tomcat

Operating System
Ubuntu

Languages
Ajax
HTML
CSS
JavaScript
jQuery

Final comments

- Simpler design, improve graphs and visualization
- Improve the geospatial reference with a GIS, multiple layers
- “No one left behind” influenced the data base structure to be able to receive to all data disaggregations demanded
- Rest service (API): csv, json
- Matching between indicators: education vs. employment; health vs poverty, (conceptually bounded).
- Maintain commitment with a public dissemination calendar
- Strengthen coordination mechanisms for data flows

Conociendo México

01 800 111 46 34

www.inegi.org.mx

atencion.usuarios@inegi.org.mx



@inegi_informa



INEGI Informa



INSTITUTO NACIONAL
DE ESTADÍSTICA Y GEOGRAFÍA

