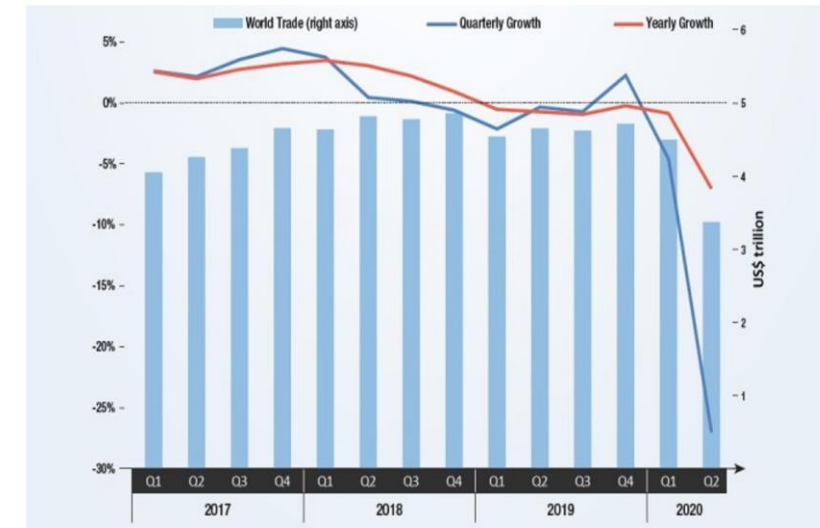


Анализ воздействия COVID-19 на женщин и мужчин при осуществлении торговой деятельности: подход с использованием микроданных

Анри Луомаранта
Отдел глобализации и стратегий развития
ЮНКТАД
henri.luomaranta@un.org

План

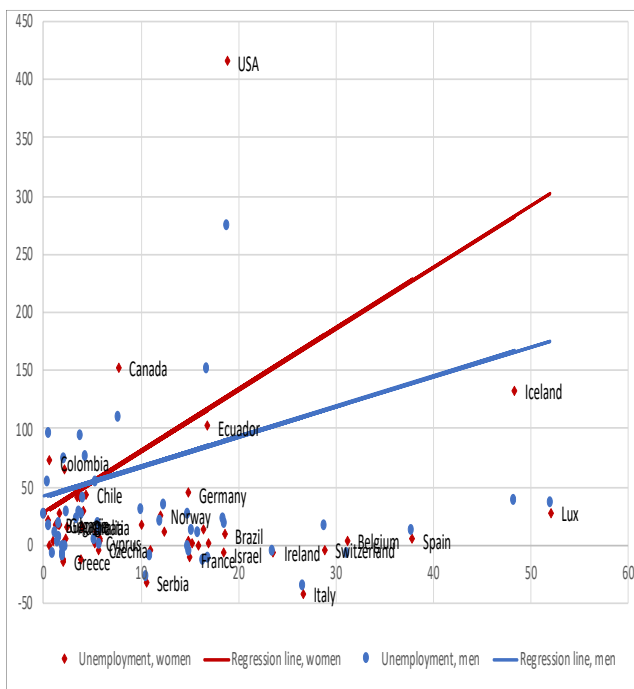
- Экономические последствия пандемии и меры изоляции не являются гендерно-нейтральными
- Отсутствие гендерно-дифференцированных данных затрудняет понимание негативных последствий для человека и принятие соответствующих мер в области политики
- Инвестиции в статистическую инфраструктуру, позволяющую увязывать микроданные, могут решить (некоторые) проблемы в области измерения



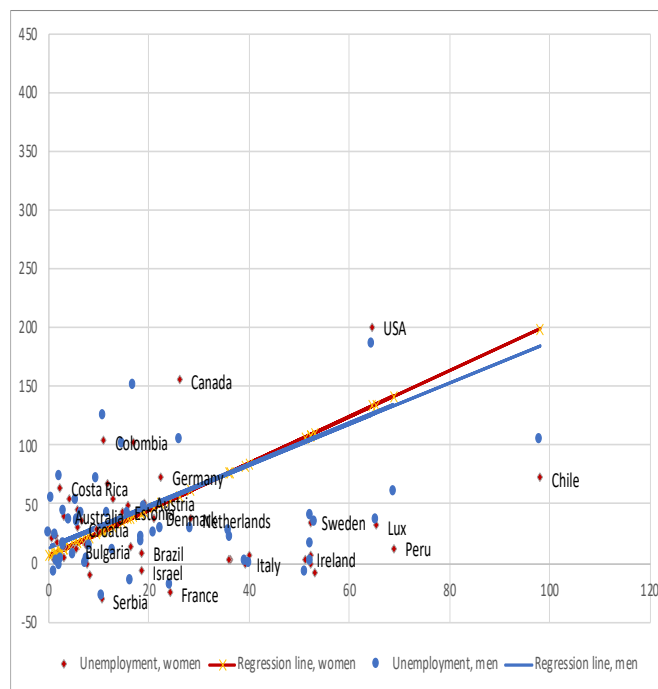
Source: UNCTAD calculations based on national statistics.

Notes: Quarterly growth is the quarter over quarter growth rate of seasonally adjusted values. Yearly growth is the four-quarter moving average of the quarterly growth rate. Figures for Q2 2020 are estimates.

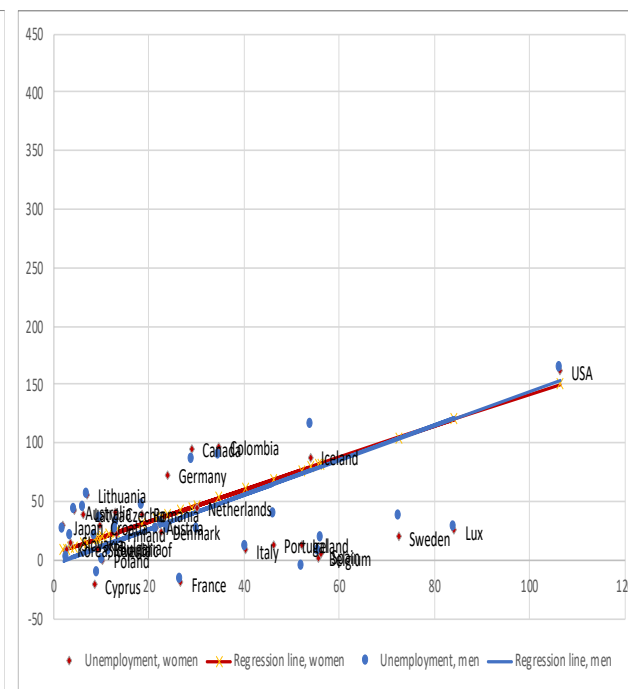
Последствия пандемии не нейтральны в гендерном отношении - регресс безработицы по сравнению с распространенностью Covid-19



Апрель (50 стран)



Июнь (50 стран)



Июль (30 стран)

Х-шкала: y-y рост
безработицы
Y-шкала:
распространенность
Covid-19 на 100M

Источник: UNCTAD calculations based on Oxford, Blavatnik School of Government Coronavirus government response tracker and ILO unemployment rates

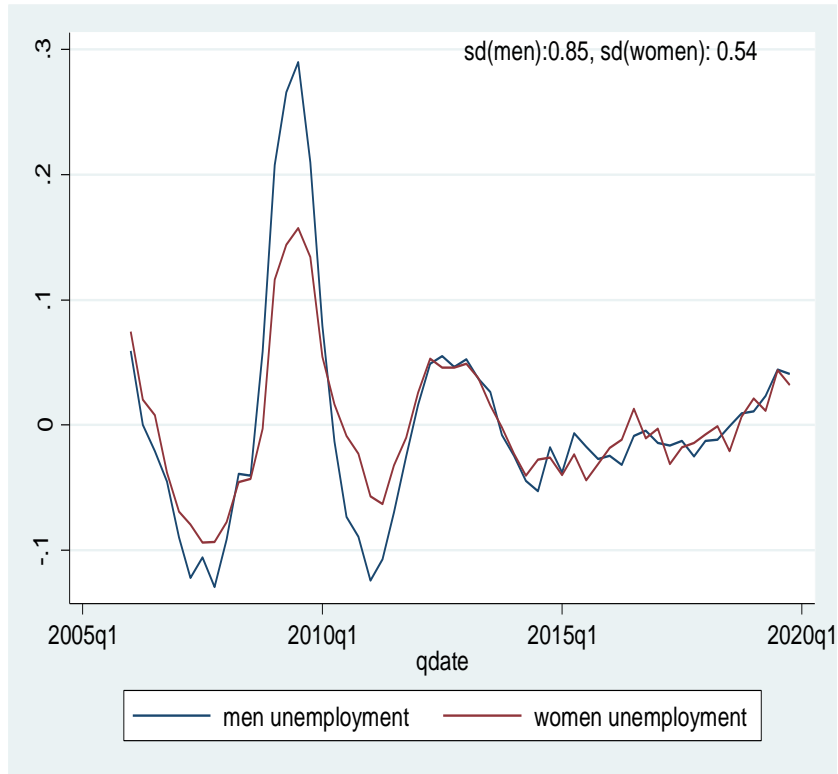
Примечание: красные прямоугольники указывают на рост безработицы женщин, шкала y-y, красная линия - взвешенная по численности населения взаимосвязь между безработицей и распространенностью Covid-19. Синие круги и синие линии представляют данные по мужчинам.

UNITED NATIONS CONFERENCE ON TRADE AND DEVELOPMENT

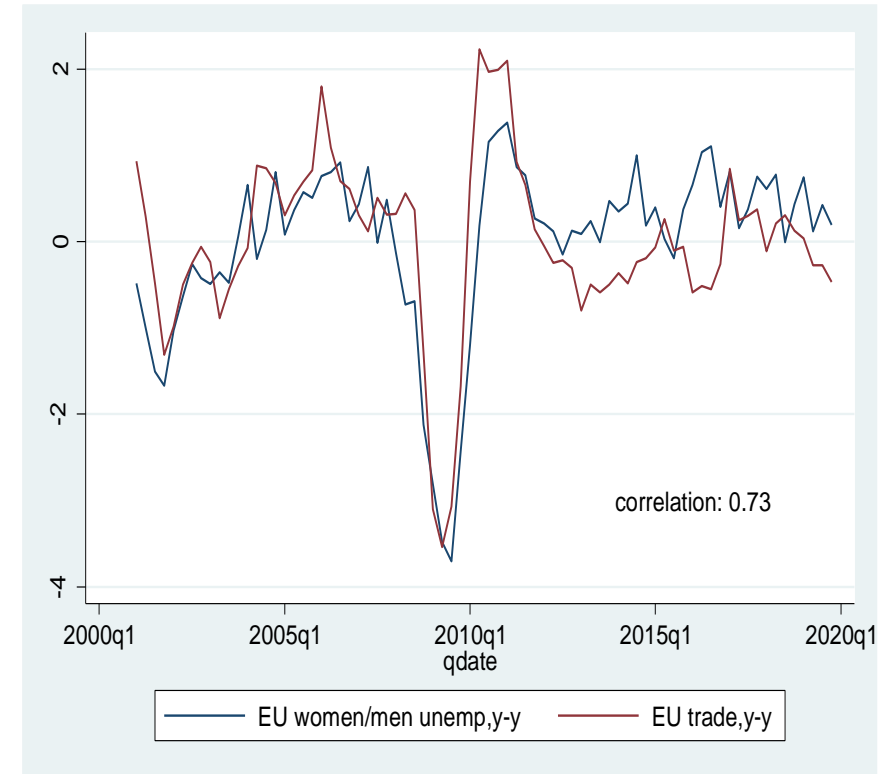
UNCTAD

Вероятно ли, что занятость мужчин пострадает больше по мере того, как кризис распространится на промышленность и спад в международной торговле?

Циклический компонент женской и мужской безработицы



Международная торговля и рост по шкале у-у по сравнению с безработицей среди женщин/мужчин



Источник: UNCTAD calculations based on Eurostat employment data and international trade in goods statistics

Данные из ЕС: занятость мужчин связана с колебаниями в торговле и сильнее реагирует на бизнес-циклы

Социальные последствия и воздействие на рабочие места все еще в стадии развития.



Связывание микроданных как инструмент для совершенствования политики.

- Приведенные выше данные ничего не говорят о причинах, в значительной степени основаны на предположениях, не являются особенно подробными и ограничиваются странами, в которых имеются данные о занятости с разбивкой по признаку пола.
- Для изучения причинно-следственной связи и информационной политики необходимы более подробные данные и статистика.
- Пример: как оценить связь между торговлей и занятостью женщин и мужчин.



Статистические источники для гендерного и торгового анализа в официальной статистике

Статистический регистр предприятий (СРП)

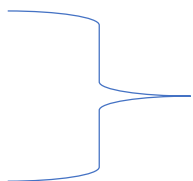
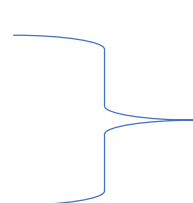
Статистика по зарубежным филиалам (СЗФ)

Статистика международной торговли товарами (ГСИТ)

Статистика международной торговли услугами (ИТС)

Статистика структуры предприятий (ССП)

Сводные данные о работодателях и работниках

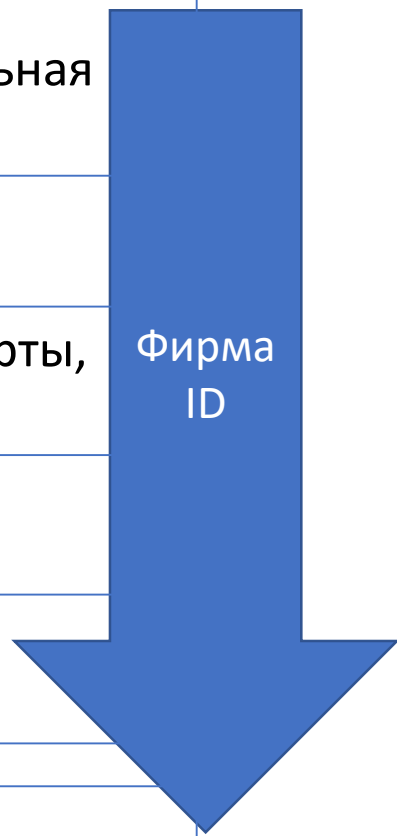


Фирмы, секторы деятельности, связи с собственниками, конечная контролирующая институциональная единица

Международные продажи/импорты, торговые партнеры...

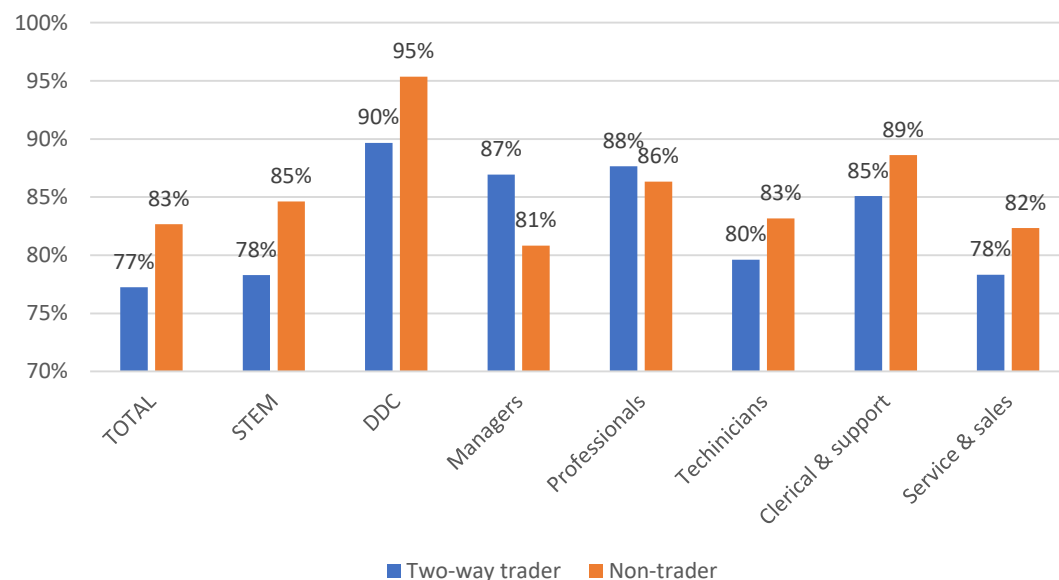
Показатели эффективности (производительность...)

Работники и предприниматели, профессии, образование, заработок.

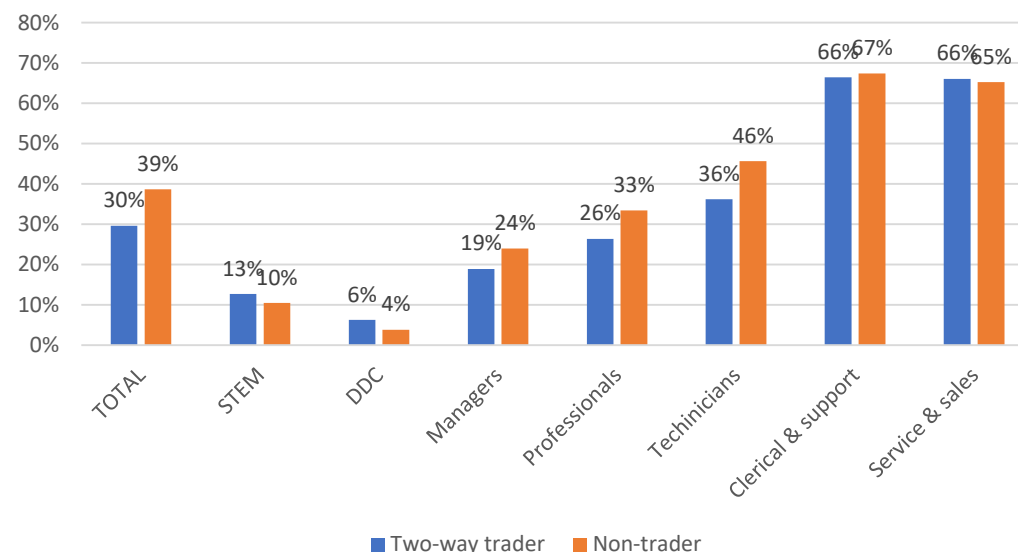


Разрыв в оплате труда мужчин и женщин и их участие в торговой деятельности: данные из Финляндии

Разрыв в оплате труда мужчин и женщин:
двусторонние трейдеры против не трейдеров.



Показатели участия: двусторонние трейдеры
против не трейдеров



Источник: Statistics Finland

- Женщины реже встречаются в фирмах, которые торгуют на международном уровне и сосредоточены на вспомогательных функциях.
- Гендерный разрыв в оплате труда в целом больше в рамках международных трейдеров, но меньше среди руководителей и специалистов в сфере двустороннего трейдинга, чем не трейдеров.
- Международная торговля с большей вероятностью скажется на занятости мужчин в предпринимательском секторе.
- Однако, профессии с более низким уровнем квалификации могут быть подвержены риску.

Выводы

- Последствия Covid-19 в сфере занятости не являются гендерно-нейтральными в силу профессиональной и отраслевой сегрегации
- Подробные данные о женщинах и мужчинах, занятых в торговле, позволили бы лучше оценить негативные последствия для человека.
- Страны могут инвестировать в статистическую инфраструктуру, позволяющую увязывать и повторно использовать существующие данные.
- Для многих стран эти данные доступны уже сейчас.



Спасибо!