



An  
Phríomh-Oifig  
Staidrimh

Central  
Statistics  
Office

# Обследование «Гендерный баланс в бизнесе», 2019 год

# Сведения по истории вопроса

- Инициатива "Лучший баланс для лучшего бизнеса" (BB4BB), запущенная правительством летом 2018 года.
- Опрос предоставляет сравнительные статистические данные о гендерной представленности в командах высшего руководства и советах директоров.
- В состав пользователей/ заинтересованных сторон входила группа «Баланс для лучшего бизнеса», правительство, экономические аналитики, профессиональные организации и широкая общественность.



# Группы населения, охваченные обследованием, и план обследования

- Анкета предоставлена крупным предприятиям (т.е. тем, которые насчитывают более 250 работников), действующим в Республике Ирландия.
- Охвачены все секторы экономики, кроме секторов с кодом О КДЭС (Классификатор видов экономической деятельности ЕС) (Государственное управление), кодом Р КДЭС (Здравоохранение) и кодом Q КДЭС (Образование).
- Объем выборки составил 580 предприятий.
- Участие не обязательно, но поощряется.
- Анкеты заполнялись в электронной форме на веб-сайте ОГО (Организация гражданского общества).



# Сбор данных

Обследование "Гендерный баланс в бизнесе" собирает следующую информацию:

- Имена и пол каждого члена высшего исполнительного руководства и членов советов директоров
- Наименование должности и количество лет в должности
- Количество лет в компании
- Различать исполнительных и неисполнительных членов совета директоров.
- Фаза сбора данных длилась 11 недель с 20 февраля по 10 мая 2019 г.



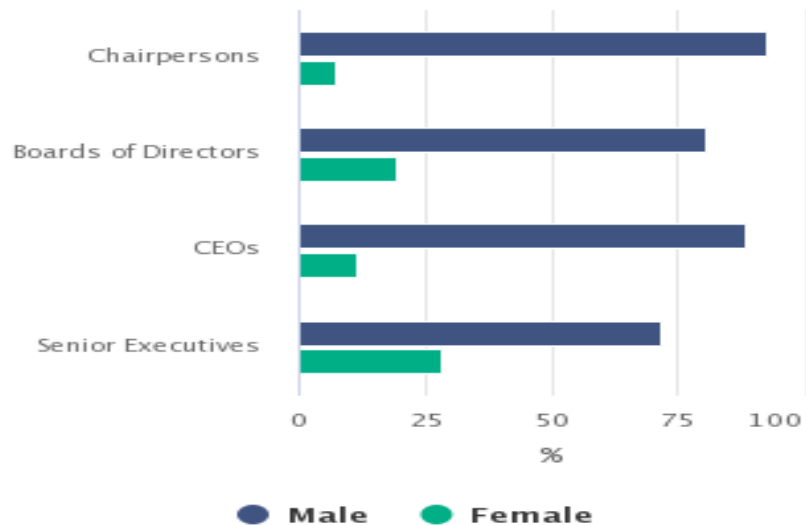
# Результаты и распространение

- Доля ответивших при обследовании составила 55%.
- Приблизительно 1 400 членов Совета директоров и 2 100 руководителей высшего звена.
- Результаты невзвешенные, и оценка по нереспондентам не проводилась.
- Фаза анализа и распространения данных длилась две недели, а результаты были опубликованы всего 93 дня спустя 23 мая 2019 года.



# Разбивка по гендерному признаку по руководящим должностям в бизнесе, 2019

**Figure 1: Gender breakdown by senior roles in business, 2019**



Source: CSO Ireland

	Мужчины (%)	Женщины (%)
Председатели	92.6	7.4
Совет директоров	80.4	19.6
Генеральные директора (CEOs)	88.5	11.5
Руководители высшего звена	71.7	28.3





An  
Phríomh-Oifig  
Staidrimh

Central  
Statistics  
Office

# Gender Balance in Business 2019

Only  
**1 in 9**  
CEOs in  
Ireland  
were women

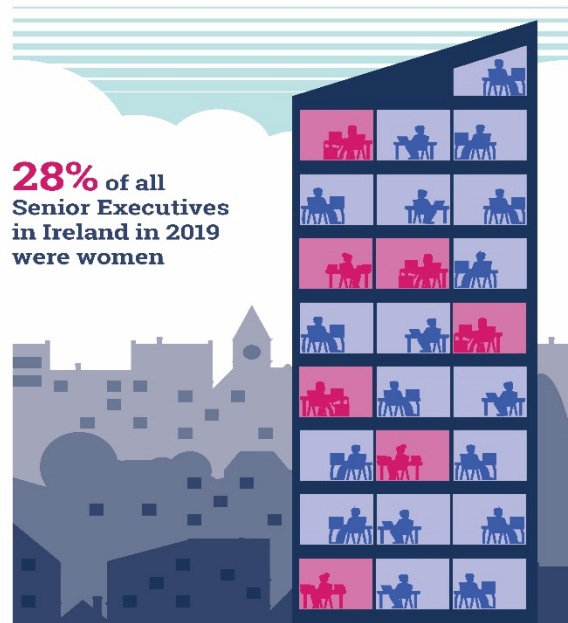


Just **7%**  
of Boards of  
Directors had a  
female Chairperson

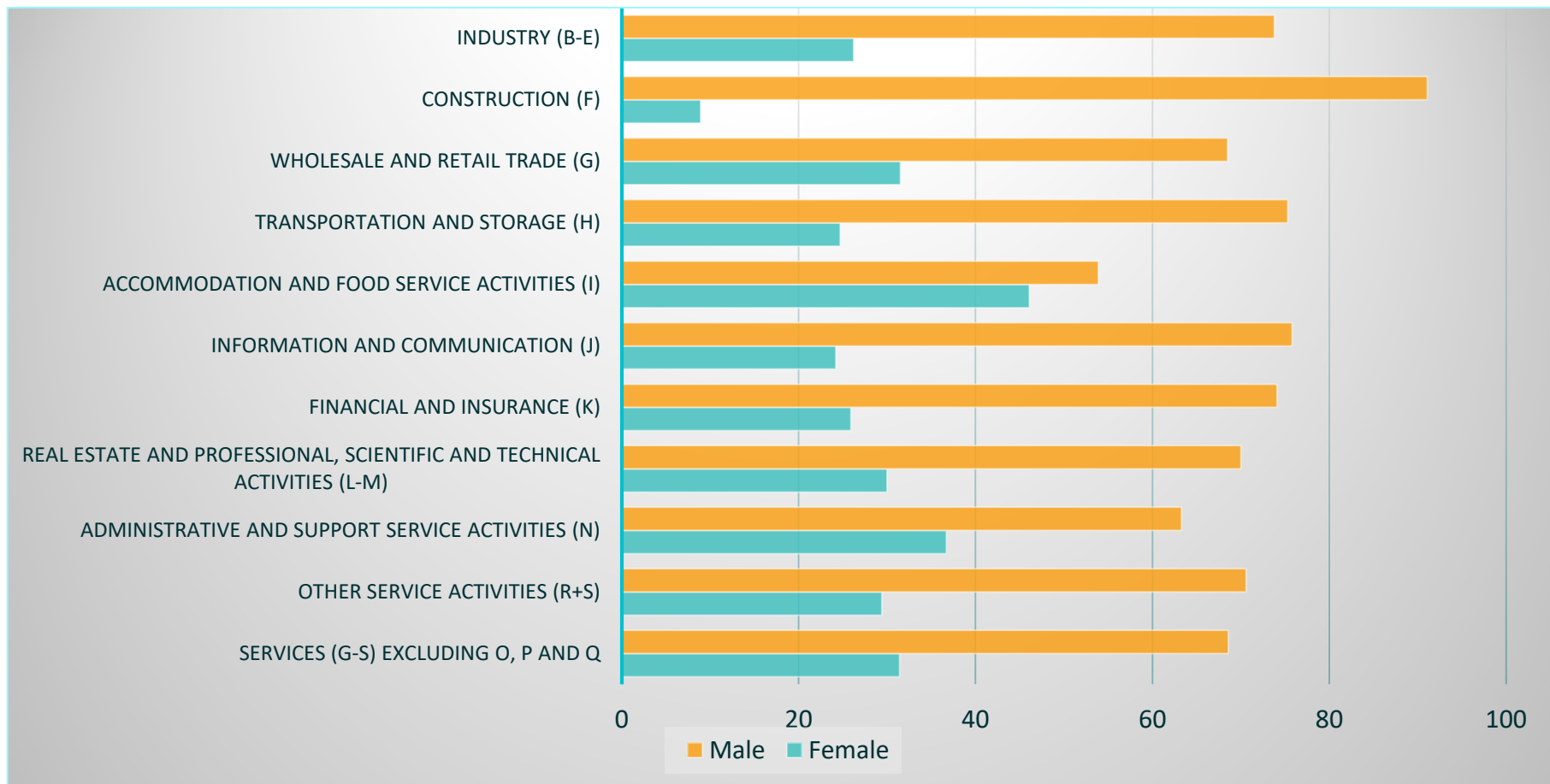
**20%** of members  
of Boards of Directors in  
Ireland in 2019 were female



**28%** of all  
Senior Executives  
in Ireland in 2019  
were women



## Гендерная разбивка руководителей высшего звена по секторам, 2019 г.







An  
Phríomh-Oifig  
Staidrimh

Central  
Statistics  
Office

# Результаты обследования гендерного баланса в бизнесе, 2019 г.

<https://www.cso.ie/en/releasesandpublications/er/gbb/genderbalanceinbusinesssurvey2019/>

# Планы на будущее....

- Планируется проводить обследование раз в два года. (2021 год и т.д.)
- Изменения в анкетах, обратной связи и т.д.
- Предоставить временные ряды гендерного баланса среди высших исполнительных команд и советов директоров и ключевых показателей.





An  
Phríomh-Oifig  
Staidrimh

Central  
Statistics  
Office

**Благодарю за внимание!**

**Джерард Дулан  
Статистик**

**Gerard.Doolan@cso.ie**