

Подготовка данных для показателя  
5.5.1b в регионе ЕЭК ООН

**Накопленный опыт и выводы**

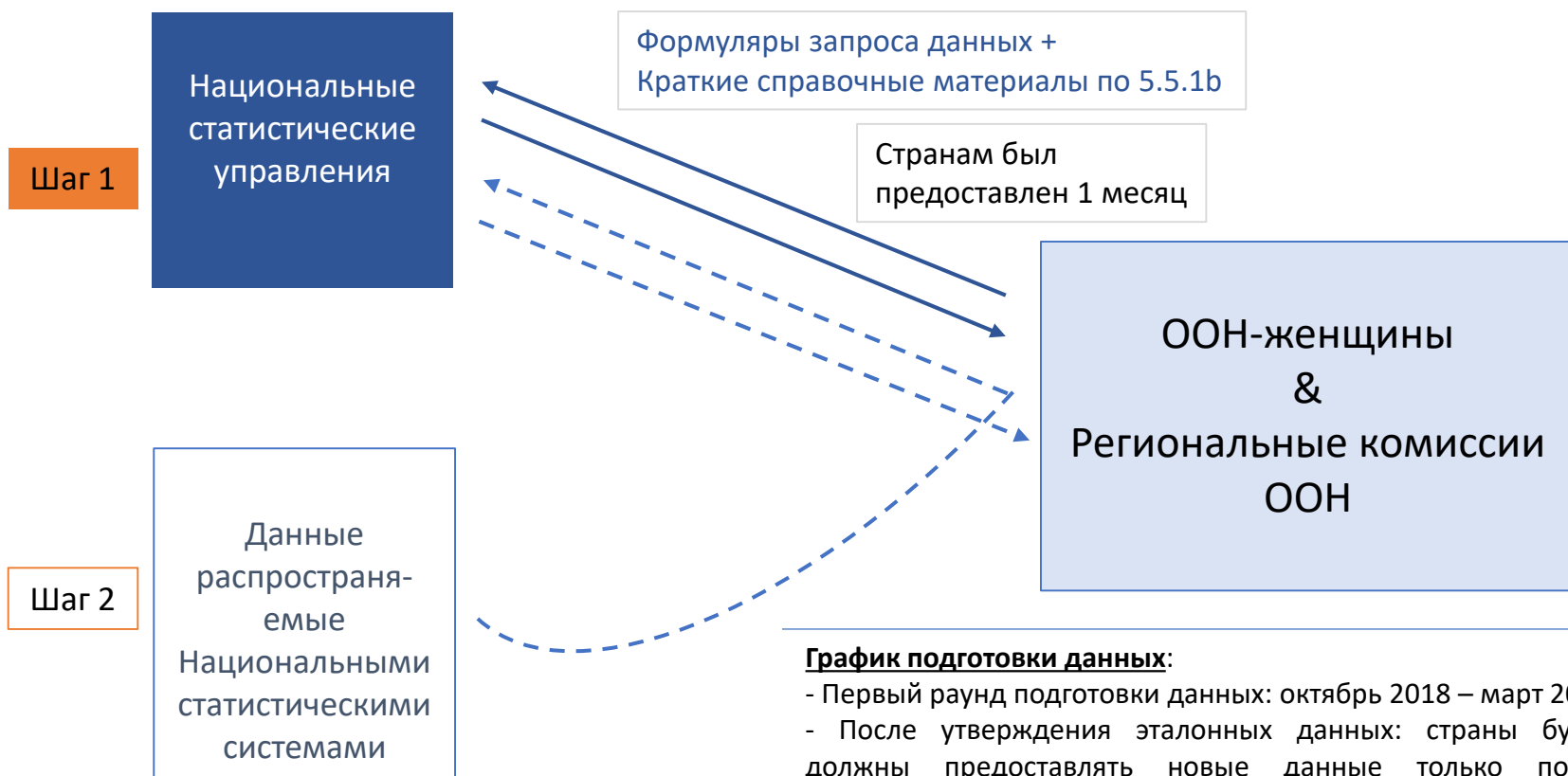
## Содержание:

Накопленный опыт в отношении:

- Механизма подготовки данных
- Источников данных
- Текущего понимания структуры местного самоуправления

Отдельные выводы из процесса глобальной и региональной подготовки данных

# Глобальная и региональная подготовка данных для показателя достижения ЦУР 5.5.1b



## График подготовки данных:

- Первый раунд подготовки данных: октябрь 2018 – март 2019
- После утверждения эталонных данных: страны будут должны предоставлять новые данные только после проведения новых местных выборов

# Накопленный опыт 1: Потребовалось больше времени, чем предполагалось

Глобальный уровень:

- НСУ был предоставлен 1 – 1,5 месяца для составления вопросника
- Финальные данные были получены через:
  - От 0,5 до 4 месяцев;
  - От 0 до 4 напоминаний;
  - От 1 to 7 эл.писем;

Региональный уровень:

- НСУ был предоставлен 1 месяц для составления вопросника как раз перед сезоном праздников.
- Финальные данные были получены через 1,5 месяца
  - В среднем потребовалось 2 напоминания
  - Обычно требуется до 3 эл.писем для прояснения

## Накопленный опыт 2: координаторы по показателю достижения ЦУР 5.5.1b отличаются в разных странах

- Координатор гендерной статистики в НСУ;
- Координатор ЦУР в НСУ;
- Обычные координаторы/ координаторы по взаимоотношениям с общественностью / международному взаимодействию в НСУ;
- Технический рабочий комитет по ЦУР;
- Координатор по ЦУР (или по отдельным ЦУР) вне НСУ (Премьер-министр, Высшая комиссия по планированию);
- ЦИК/отраслевые министерства местного самоуправления, назначенные координаторами показателя достижения ЦУР 5.5.1b;

Департаменты в НСУ, которые чаще всего заполняют формуляры:

- Социальной статистики
- Статистического взаимодействия
- Статистического анализа и исследований

## Накопленный опыт 3: ЦИК используются в качестве ИСТОЧНИКОВ ДАННЫХ

Таблица 1. Количество стран, предоставивших данные в процессе первой глобальной и региональной подготовки данных с указанием использованных источников

Количество стран	Глобально	ЕЭК ООН
Предоставивших данные	111	30
Использовали ЦИК в качестве источника данных	91	26
Другие административные источники	6	3
Переписи органов местного самоуправления, обследования муниципалитетов	2	1
Нет выбранного местного самоуправления	12	1

# Накопленный опыт 4: необходимо лучшее понимание ЦИК и их статистической роли

- Некоторые НСУ все еще не знакомы с ЦИК, как с производителем данных
- Центральная избирательная комиссия (ЦИК ) это учреждение или учреждения, несущие юридическую ответственность за деятельность необходимую для проведения выборов и референдумов, в том числе:
  - (a) Определяют, кто имеет право голосовать -> *данные о регистрации избирателей*
  - (b) Получают и подтверждают информацию о выдвижении кандидатов на выборы -> *данные по кандидатам*
  - (c) Проведение голосования-> *данные о явке избирателей*
  - (d) Подсчет голосов и составление итоговых протоколов -> *данные о результатах выборов*
- Три модели управления избирательным процессом:
  - (i) ЦИК административно независимы от исполнительных органов власти, не подотчетны государственным министерствам или департаментам ;
  - (ii) ЦИК входит в состав исполнительных органов власти/министерства (как например Министерство внутренних дел)
  - (iii) ЦИК привлекает к участию независимый орган (с политической и надзорной функцией) и правительственный орган (с функцией реализации)

Источник: МИДЭ, 2014. Разработка управления избирательным процессом.

# Накопленный опыт 5: Необходимо дальнейшее прояснение по использованию данных ЦИК для 5.5.1b

Показатель достижения ЦУР 5.5.1b использует данные по результатам выборов. В том числе:

- Результаты выборов, дополненные частичными результатами выборов (когда то нужно).
- Результаты выборов на открытые выборные места, места получаемые путем всеобщего одобрения, зарезервированные места или места по кандидатской квоте.

Решение проблем, связанных с временной согласованностью данных при использовании результатов последних выборов:

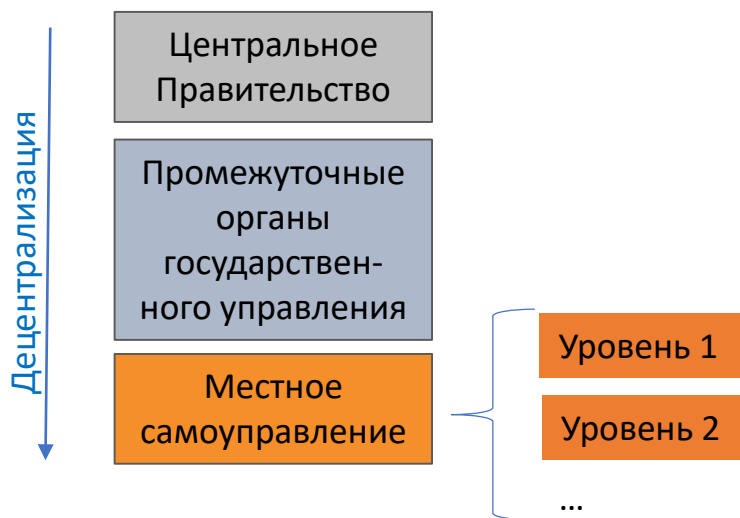
- Поиск передовых практик в оценке использования данных ЦИК, других административных данных и данных переписей/обследований



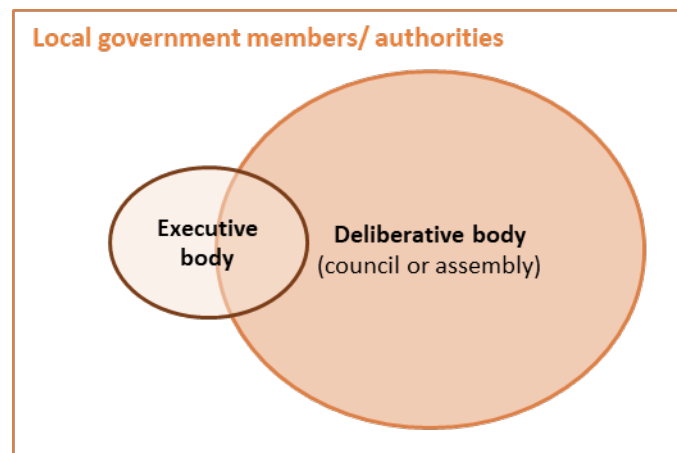
# Накопленный опыт 6: понимание структуры местного самоуправления в данной стране является ключевым аспектом обеспечения качества

- Сколько уровней имеет структура местного самоуправления?
- Каковы совещательные и исполнительные органы местного самоуправления?
- Являются ли члены исполнительных органов одновременно и членами совещательных органов?

## Три сферы правительства



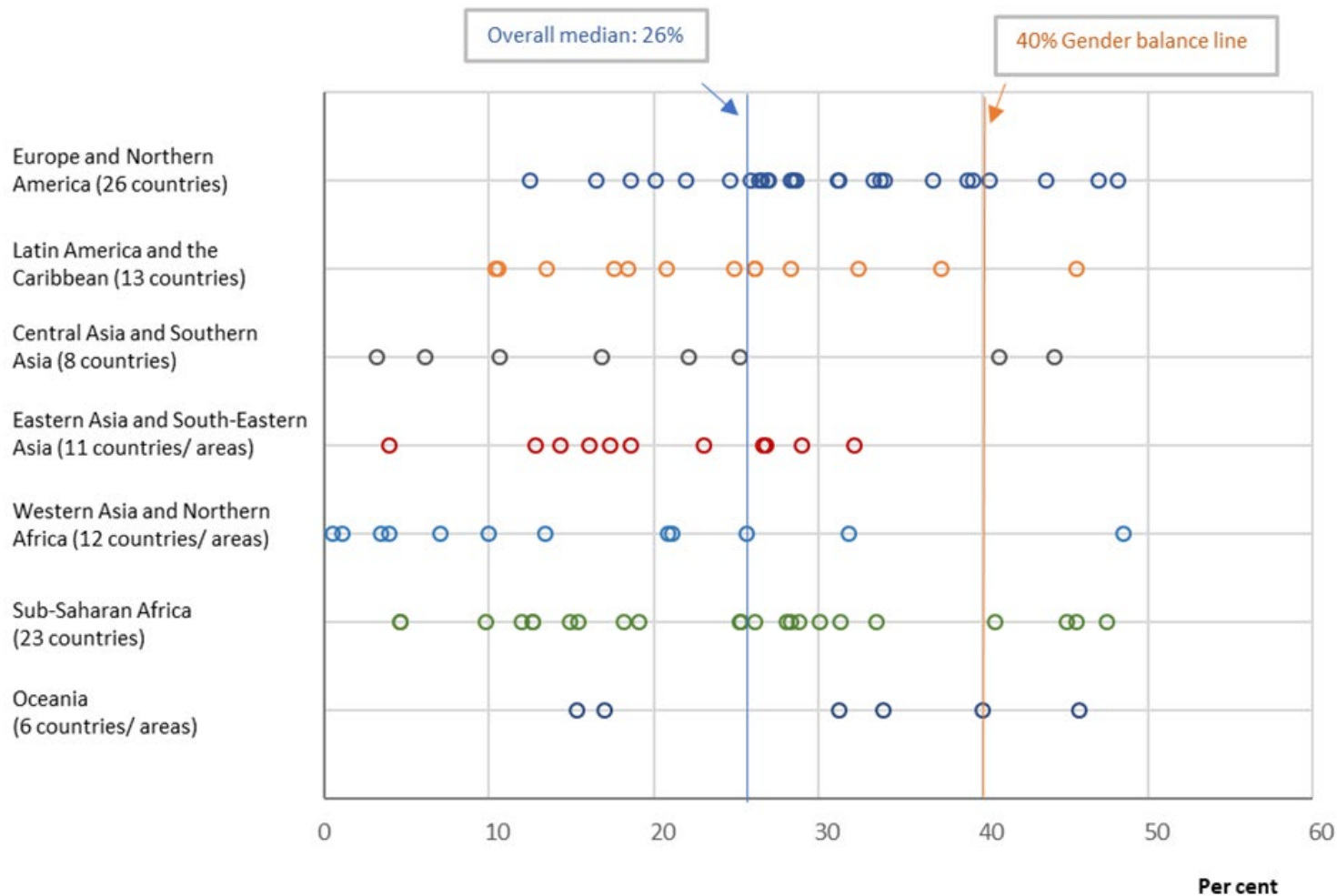
## Совещательные и исполнительные должности



- Обзор национальной правовой базы абсолютно необходим, чтобы убедиться, что мы измеряем именно то, что должны измерять
- Специально разработанные вопросники для уточнения структуры местного самоуправления были весьма полезны в других регионах

Некоторые результаты подготовки данных на  
глобальном и региональном уровне

## Процентная доля выборных должностей, занимаемых женщинами в совещательных органах в структуре местного самоуправления



Источник: Данные подготовленные ООН-женщинами в партнерстве с Региональными Комиссиями ООН.

Примечание: Данные основанные на результатах последних выборов в 95 странах и 4 областях на 1 января 2019 года. Каждый круг представляет собой страну или область. Цифры, указанные в скобках, указывают на количество стран и областей, по которым доступны данные в каждом регионе.

# Процентная доля выборных должностей, занимаемых женщинами в совещательных органах в структуре местного самоуправления: региональные результаты

## WOMEN'S REPRESENTATION IN LOCAL GOVERNMENT | ECE REGION

PROPORTION OF SEATS HELD BY WOMEN IN LOCAL GOVERNMENTS (as of March 2019)



In December 2018, UNECE and UN Women held its first joint regional data compilation on SDG indicator 5.5.1b on women's representation in local government. Target 5.5, as part of achieving the goal of gender equality and empowerment of women and girls, is to ensure women's full and effective participation and equal opportunities for leadership at all levels of decision-making in political, economic and public life. As of March 2019, 29 countries have provided full data, therefore, reaching 52% regional coverage for Europe. The results to date highlighted four countries (Belarus, Iceland, Sweden and France) closing in on reaching gender parity in local governments representation.



52% REGIONAL COVERAGE



29 COUNTRIES WITH FULL DATA

