



**Национальный статистический комитет  
Кыргызской Республики**

# **«О рынке труда в Кыргызской Республике»**

**Итоги интегрированного обследования бюджетов  
домашних хозяйств и рабочей силы в 2016г.**

*Заведующая отделом статистики труда и  
занятости Джайлобаева Г.Ж.*

*Нацстатком КР [www.stat.kg](http://www.stat.kg)*



# Источники данных

- Переписи населения (блок вопросов по занятости и безработице)
- Годовые отчеты по труду (1-Т годовая)
- Обследование рабочей силы – ноябрь 2002г.
- Интегрированное выборочное обследование бюджетов домашних хозяйств и рабочей силы - 2003-2016гг.



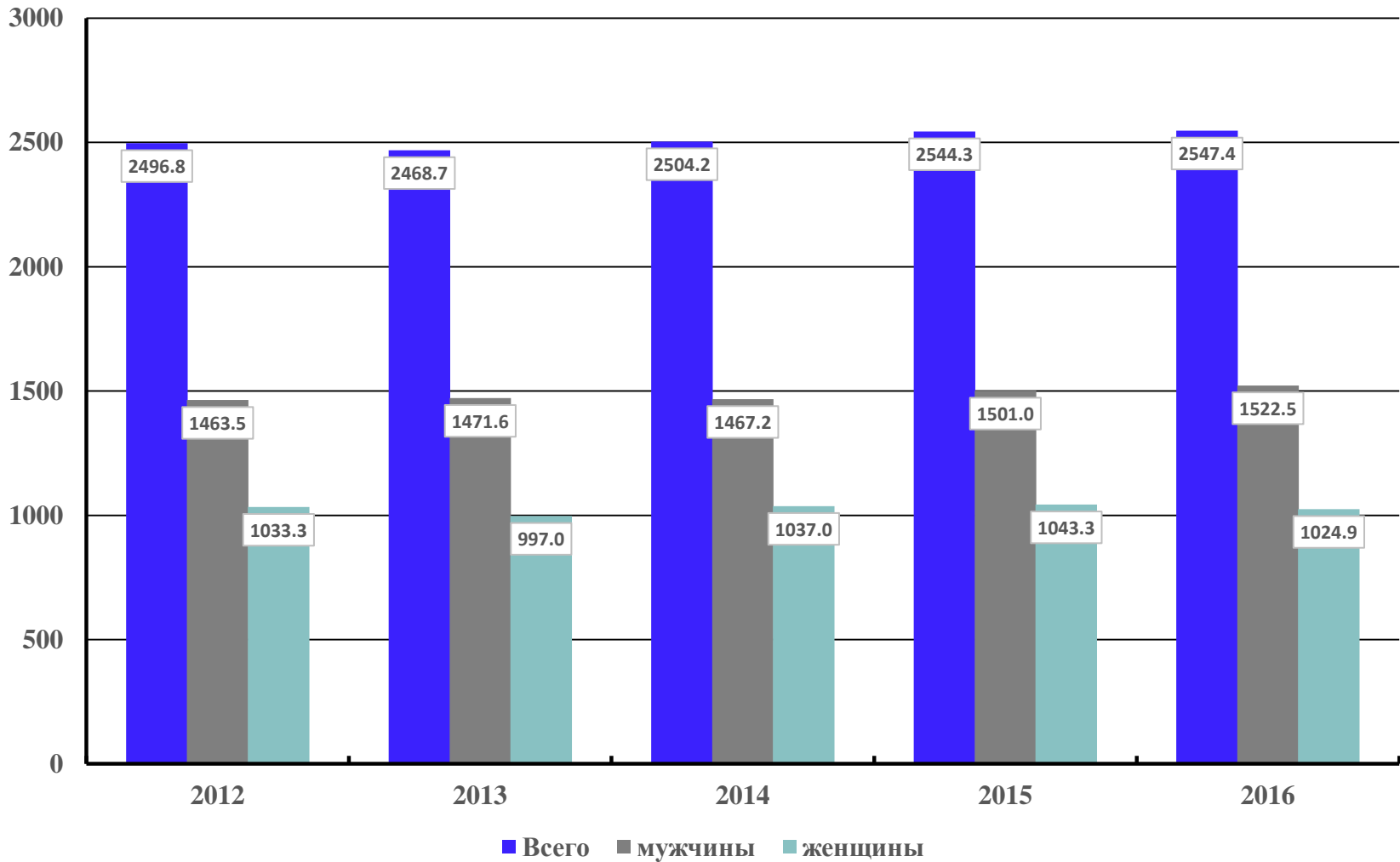
# Преимущества обследования рабочей силы

- **Единственный источник сбора данных, допускающий совместное измерение числа занятых, безработных и экономически неактивных**
- **Охватывает все категории трудящихся и все сферы экономической деятельности**
- **Легко адаптируется к новым задачам**
- **Сопоставимость данных для международных сравнений**
- **Все показатели, предусмотренные программой обследования, можно получить в гендерном разрезе**



# Экономически активное население

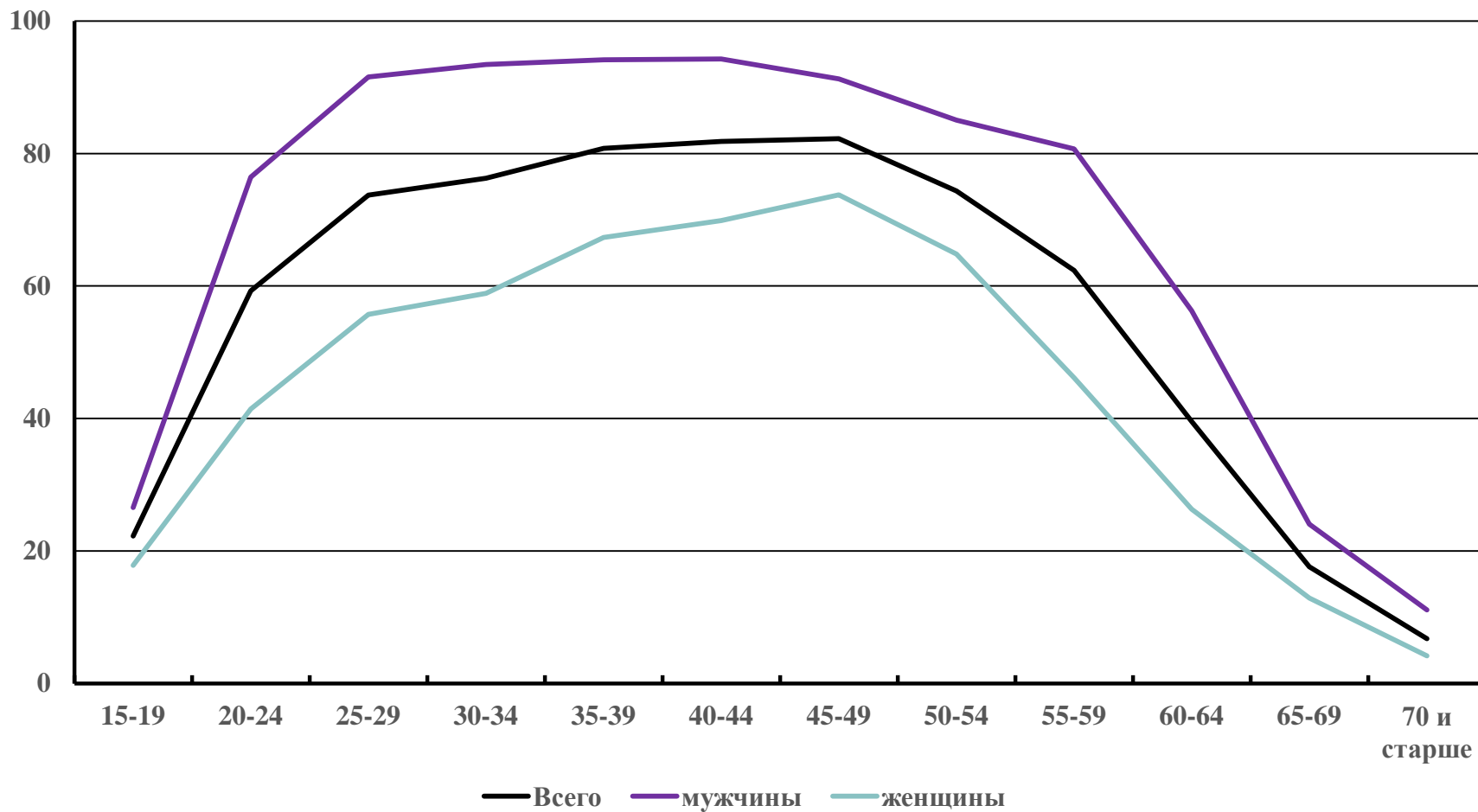
(по данным интегрированного выборочного обследования бюджетов домашних хозяйств и рабочей силы, тыс. человек)





# Уровень экономической активности населения по полу и возрастным группам

*(по данным интегрированного выборочного обследования бюджетов домашних хозяйств и рабочей силы в 2016г; в процентах)*





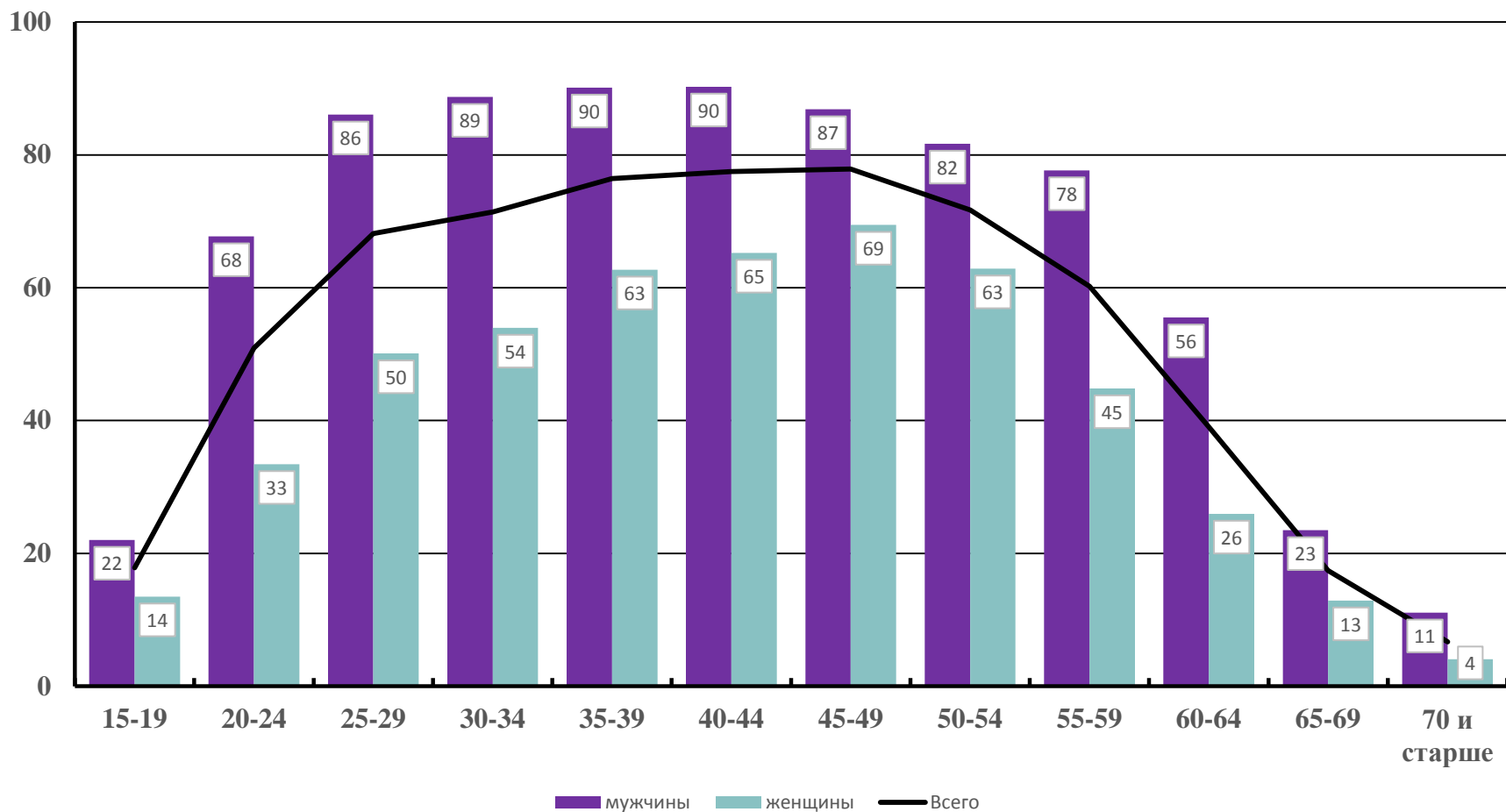
По данным обследования рабочей силы, в 2016г. на рынке труда находились 2363,7 тыс. занятых. Уровень занятости населения в возрасте 15 лет и старше составил 57,1 процент.

Уровень занятости мужчин на 26,6 процентных пунктов выше, чем женщин (70,7 процента против 44,1 процента).



# Уровень занятости населения по полу и возрастным группам

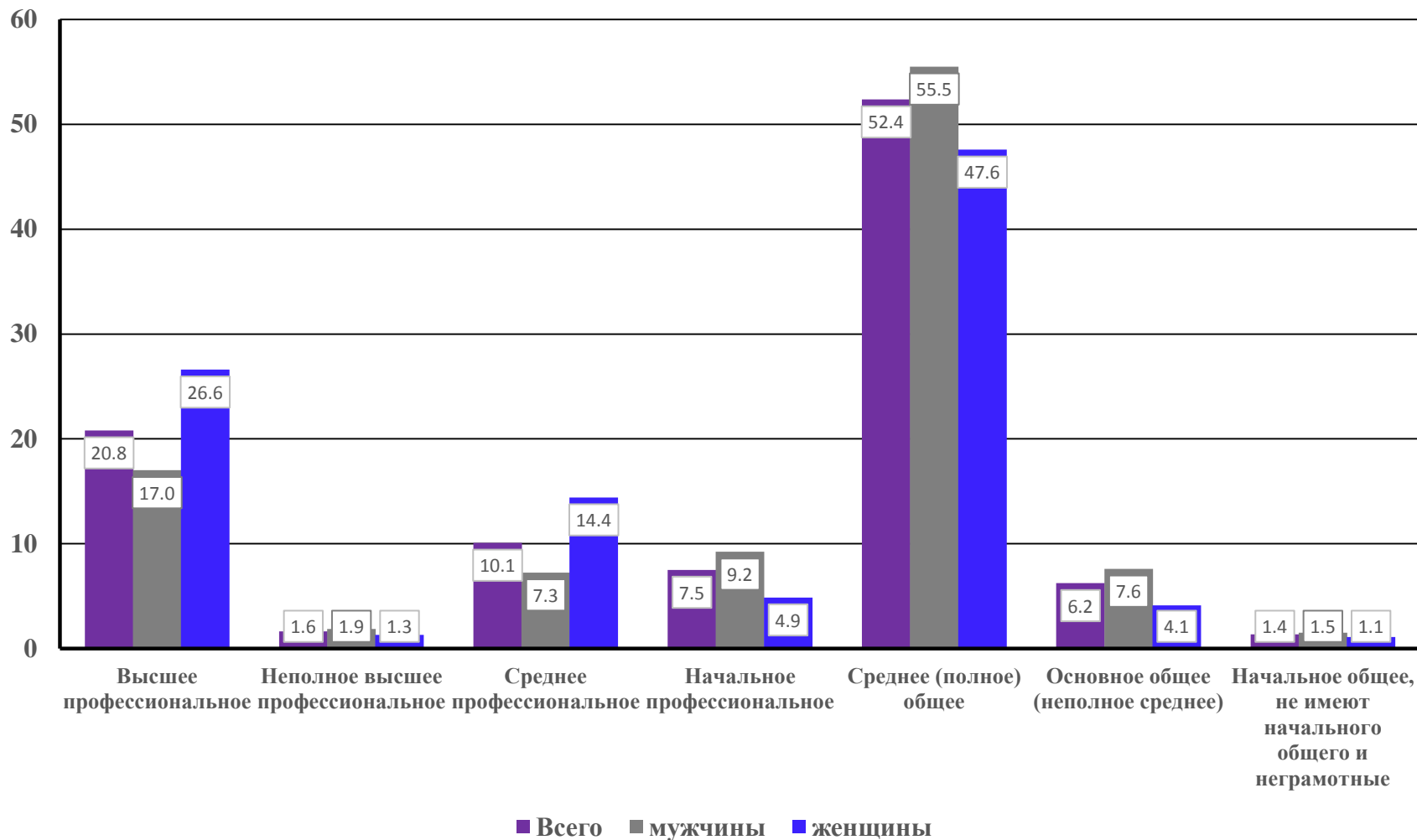
(по данным интегрированного выборочного обследования бюджетов домашних хозяйств и рабочей силы в 2016г; в процентах)





# Занятое население по уровню образования

(по данным интегрированного выборочного обследования бюджетов домашних хозяйств и рабочей силы в 2016г; в процентах к итогу)







# Распределение занятого населения по группам занятий и полу (в процентах к итогу)

## мужчины



## женщины





## Занятое население по видам экономической деятельности на основной работе и полу (тыс. человек)

	Все население	Мужчины	Женщины
<b>Всего</b>	<b>2 363,7</b>	<b>1 428,4</b>	<b>935,3</b>
Сельское хозяйство, лесное хозяйство и рыбоводство	633,3	373,0	260,3
Добыча полезных ископаемых	10,1	8,5	1,6
Обрабатывающая промышленность	180,5	95,6	84,9
Обеспечение (снабжение) электроэнергией, газом, паром и кондиционированным воздухом	29,4	26,6	2,8
Водоснабжение, очистка, обработка отходов и получение вторичного сырья	18,7	11,7	7,0
Строительство	283,3	273,5	9,9
Оптовая и розничная торговля, ремонт автомобилей и мотоциклов	368,5	226,2	142,3
Транспортная деятельность и хранение грузов	168,3	157,0	11,3
Деятельность гостиниц и ресторанов	109,2	45,5	63,8
Информация и связь	30,0	21,3	8,7
Финансовое посредничество и страхование	25,9	15,2	10,7
Операции с недвижимым имуществом	7,9	1,8	6,1
Профессиональная, научная и техническая деятельность	15,5	8,9	6,5
Административная и вспомогательная деятельность	13,2	9,2	4,0
Государственное управление	100,5	61,3	39,2
Образование	206,7	40,2	166,5
Здравоохранение и социальное обслуживание населения	83,9	13,7	70,2
Искусство, развлечение и отдых	16,0	7,5	8,5
Прочая обслуживающая деятельность	46,2	22,7	23,5
Деятельность частных домашних хозяйств	16,2	8,7	7,6
Деятельность экстерриториальных организаций	0,2	0,2	0,1



## Распределение занятого населения по видам экономической деятельности по полу (в процентах к итогу)

	Все население	Мужчины	Женщины
<b>Всего</b>	<b>100</b>	<b>100</b>	<b>100</b>
Сельское хозяйство, лесное хозяйство и рыбоводство	26,8	26,1	27,8
Добыча полезных ископаемых	0,4	0,6	0,2
Обрабатывающая промышленность	7,6	6,7	9,1
Обеспечение (снабжение) электроэнергией, газом, паром и кондиционированным воздухом	1,2	1,9	0,3
Водоснабжение, очистка, обработка отходов и получение вторичного сырья	0,8	0,8	0,7
Строительство	12,0	19,1	1,1
Оптовая и розничная торговля, ремонт автомобилей и мотоциклов	15,6	15,8	15,2
Транспортная деятельность и хранение грузов	7,1	11,0	1,2
Деятельность гостиниц и ресторанов	4,6	3,2	6,8
Информация и связь	1,3	1,5	0,9
Финансовое посредничество и страхование	1,1	1,1	1,1
Операции с недвижимым имуществом	0,3	0,1	0,7
Профессиональная, научная и техническая деятельность	0,7	0,6	0,7
Административная и вспомогательная деятельность	0,6	0,7	0,5
Государственное управление	4,3	4,3	4,2
Образование	8,7	2,8	17,8
Здравоохранение и социальное обслуживание населения	3,5	1,0	7,5
Искусство, развлечение и отдых	0,7	0,5	0,9
Прочая обслуживающая деятельность	2,0	1,6	2,5
Деятельность частных домашних хозяйств	0,7	0,6	0,8



## Доля мужчин и женщин занятых по видам экономической деятельности (в процентах)

	Всего	Мужчины	Женщины
<b>Всего</b>	<b>100,0</b>	<b>60,4</b>	<b>39,6</b>
Сельское хозяйство, лесное хозяйство и рыбоводство	100,0	58,9	41,1
Добыча полезных ископаемых	100,0	84,2	15,8
Обрабатывающая промышленность	100,0	53,0	47,0
Обеспечение (снабжение) электроэнергией, газом, паром и кондиционированным воздухом	100,0	90,5	9,5
Водоснабжение, очистка, обработка отходов и получение вторичного сырья	100,0	62,6	37,4
<b>Строительство</b>	<b>100,0</b>	<b>96,5</b>	<b>3,5</b>
<b>Транспортная деятельность и хранение грузов</b>	<b>100,0</b>	<b>93,3</b>	<b>6,7</b>
Деятельность гостиниц и ресторанов	100,0	41,7	58,3
Информация и связь	100,0	71,0	29,0
Финансовое посредничество и страхование	100,0	58,7	41,3
Операции с недвижимым имуществом	100,0	22,8	77,2
Профессиональная, научная и техническая деятельность	100,0	57,4	42,6
Административная и вспомогательная деятельность	100,0	69,7	30,3
Государственное управление	100,0	61,0	39,0
<b>Образование</b>	<b>100,0</b>	<b>19,4</b>	<b>80,6</b>
<b>Здравоохранение и социальное обслуживание населения</b>	<b>100,0</b>	<b>16,3</b>	<b>83,7</b>



# Безработное население

- К безработным относятся лица в возрасте от 15 лет и старше, которые одновременно удовлетворяли трем критериям:
- не имели работы (доходного занятия);
- занимались поиском работы;
- были готовы приступить к работе.
- Численность безработных, по итогам обследования рабочей силы в 2016г., составила 183,7 тыс. человек, из них 51 процент составили мужчины и 49 процентов - женщины



## Безработные по регионам в 2016 г.

	Численность безработных, тыс. человек	Уровень безработицы в %	Уровень безработицы женщин в %	Уровень безработицы мужчин в %
Кыргызская Республика	<b>183,7</b>	<b>7,2</b>	<b>8,7</b>	<b>6,2</b>
Баткенская область	21,2	10,2	15,2	7,1
Джалал-Абадская область	32,7	7,5	10,3	5,8
Иссык-Кульская область	16,1	8,9	8,5	9,1
Нарынская область	8,4	9,0	14,5	6,6
Ошская область	32,2	5,5	7,1	4,4
Таласская область	3,5	2,9	4,9	1,2
Чуйская область	29,1	8,4	8,9	8,1
г. Бишкек	37,1	7,7	7,6	7,9
г. Ош	3,6	3,6	6,1	2,4



# Молодежь в возрасте 15-28 лет

(по данным интегрированного выборочного обследования бюджетов домашних хозяйств и рабочей силы в 2016г; тыс. человек)

	Экономически активное население	в том числе		Экономически неактивное население	Уровень экономической активности, %	Уровень занятости, %	Уровень безработицы, %
		занятые	безработные				
<b>Всего</b>	<b>790,9</b>	<b>696,7</b>	<b>94,2</b>	<b>748,6</b>	<b>51,4</b>	<b>45,3</b>	<b>11,9</b>
городское население	251,8	218,0	33,8	257,9	49,4	42,8	13,4
сельское население	539,1	478,7	60,5	490,7	52,4	46,5	11,2
мужчины	501,7	451,7	50,0	277,7	64,4	57,9	10,0
женщины	289,3	245,0	44,2	470,9	38,1	32,2	15,3



# Трудовая миграция

(человек)

	Всего	мужчины	женщины
Всего	235134	177828	57306
СТРОИТЕЛЬСТВО	96059	92215	3843
ОПТОВАЯ И РОЗНИЧНАЯ ТОРГОВЛЯ; РЕМОНТ АВТОМОБИЛЕЙ И МОТОЦИКЛОВ	59568	45807	13761
ТРАНСПОРТНАЯ ДЕЯТЕЛЬНОСТЬ И ХРАНЕНИЕ ГРУЗОВ	7445	7323	122
ДЕЯТЕЛЬНОСТЬ ГОСТИНИЦ И РЕСТОРАНОВ	41128	16382	24746
ЗДРАВООХРАНЕНИЕ И СОЦИАЛЬНОЕ ОБСЛУЖИВАНИЕ НАСЕЛЕНИЯ	2635	144	2491
ДЕЯТЕЛЬНОСТЬ ЧАСТНЫХ ДОМАШНИХ ХОЗЯЙСТВ С НАЕМНЫМИ РАБОТНИКАМИ	3092	245	2847





# Средняя зарплата женщин и мужчин

(сомов, по данным обследования предприятий в ноябре 2017г.)

	2017			отношение зарплаты женщин к зарплате мужчин, в %
	всего	женщин	мужчин	
<b>КЫРГЫЗСКАЯ РЕСПУБЛИКА</b>	<b>14 217</b>	<b>12 183</b>	<b>16 802</b>	<b>72,5</b>
СЕЛЬСКОЕ ХОЗЯЙСТВО, ЛЕСНОЕ ХОЗЯЙСТВО И РЫБОЛОВСТВО	8 835	8 497	8 922	95,2
ДОБЫЧА ПОЛЕЗНЫХ ИСКОПАЕМЫХ	23 528	22 099	23 738	93,1
ОБРАБАТЫВАЮЩИЕ ПРОИЗВОДСТВА (ОБРАБАТЫВАЮЩАЯ ПРОМЫШЛЕННОСТЬ)	14 807	12 737	15 802	80,6
ОБЕСПЕЧЕНИЕ (СНАБЖЕНИЕ) ЭЛЕКТРОЭНЕРГИЕЙ, ГАЗОМ, ПАРОМ И КОНДИЦИОНИРОВАННЫМ ВОЗДУХОМ	24 291	24 395	24 266	100,5
ВОДОСНАБЖЕНИЕ, ОЧИСТКА, ОБРАБОТКА ОТХОДОВ И ПОЛУЧЕНИЕ ВТОРИЧНОГО СЫРЬЯ	12 643	11 217	13 276	84,5
СТРОИТЕЛЬСТВО	16 287	14 490	16 613	87,2
ОПТОВАЯ И РОЗНИЧНАЯ ТОРГОВЛЯ; РЕМОНТ АВТОМОБИЛЕЙ И МОТОЦИКЛОВ	15 748	14 808	16 556	89,4
ТРАНСПОРТНАЯ ДЕЯТЕЛЬНОСТЬ И ХРАНЕНИЕ ГРУЗОВ	22 002	16 074	<b>25 483</b>	63,1
ДЕЯТЕЛЬНОСТЬ ГОСТИНИЦ И РЕСТОРАНОВ	11 711	11 401	11 979	95,2
ИНФОРМАЦИЯ И СВЯЗЬ	27 897	24 367	30 263	80,5
ФИНАНСОВОЕ ПОСРЕДНИЧЕСТВО И СТРАХОВАНИЕ	30 115	24 811	<b>36 352</b>	68,3
ОПЕРАЦИИ С НЕДВИЖИМЫМ ИМУЩЕСТВОМ	12 784	11 195	13 722	81,6
ПРОФЕССИОНАЛЬНАЯ, НАУЧНАЯ И ТЕХНИЧЕСКАЯ ДЕЯТЕЛЬНОСТЬ	21 156	15 840	25 271	62,7
АДМИНИСТРАТИВНАЯ И ВСПОМОГАТЕЛЬНАЯ ДЕЯТЕЛЬНОСТЬ	12 259	11 458	12 358	92,7
ГОСУДАРСТВЕННОЕ УПРАВЛЕНИЕ И ОБОРОНА; ОБЯЗАТЕЛЬНОЕ СОЦИАЛЬНОЕ ОБЕСПЕЧЕНИЕ	16 245	14 506	17 176	84,5
ОБРАЗОВАНИЕ	10 848	10 749	11 156	96,4
ЗДРАВООХРАНЕНИЕ И СОЦИАЛЬНОЕ ОБСЛУЖИВАНИЕ НАСЕЛЕНИЯ	9 880	9 927	9 678	102,6
ИСКУССТВО, РАЗВЛЕЧЕНИЯ И ОТДЫХ	8 336	8 451	8 179	103,3
ПРОЧАЯ ОБСЛУЖИВАЮЩАЯ ДЕЯТЕЛЬНОСТЬ	18 821	18 607	19 062	97,6



# Проблемы

- Не отслеживается трудоустройство выпускников ВУЗ, СПУЗ, ПТУ (женщин и мужчин)
- Неформальная занятость женщин и мужчин (отсутствие методологии)
- Преобладание неформального сектора (трудно отслеживать уровень дохода или зарплаты)