

**Статистика, данные
и Цели устойчивого развития в
в Кыргызской Республике**

Деятельность Национального статистического комитета Кыргызской Республики

280 форм статистической отчетности
23 тыс стат работ

2 млн стат отчетов 3,7 млрд
первичных стат показателей

До 1000 экспресс
информаций
40 статистических сборников
Более 2,5 тыс экономических
материалов по запросам
53 экономических доклада

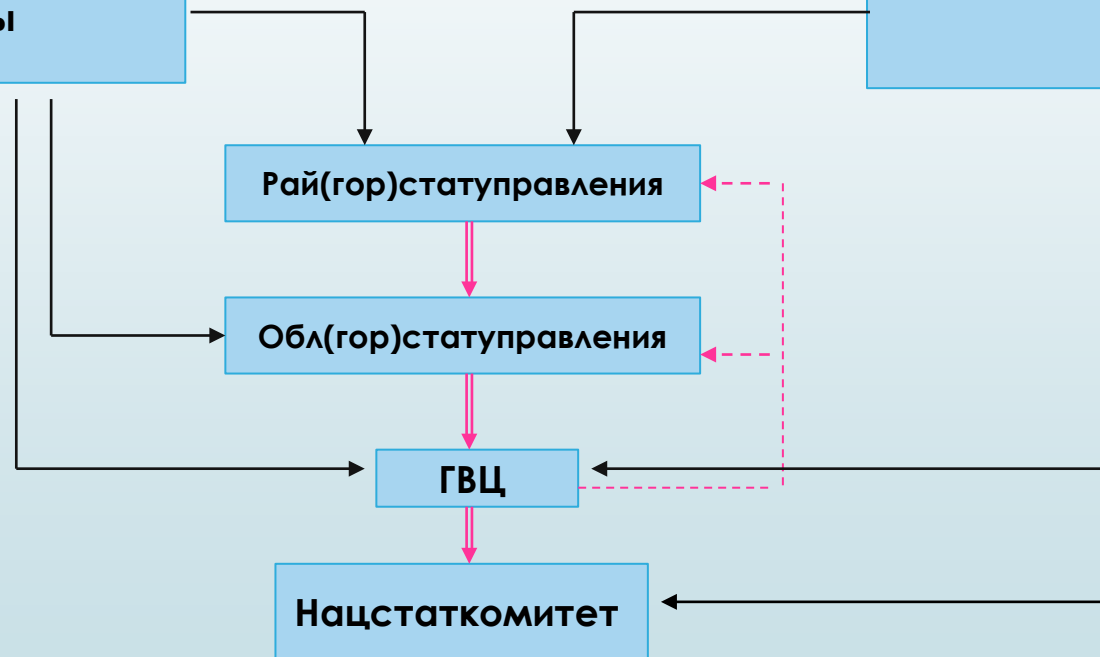
Действующие потоки информации

Статистический источник информации

Предприятия, организации, хозяйствующие субъекты

Административный источник информации

Министерства, ведомства



- Электронная форма передачи информации
- Поток информации
- Программное обеспечение

Методы статистического наблюдения

Сплошное наблюдение:

- ▲ Государственная статистическая отчетность
- ▲ Единый государственный регистр статистических единиц (ЕГРСЕ)
- ▲ Переписи

Несплошное наблюдение:

- ▲ Выборочное обследование
- ▲ Единовременное обследование
- ▲ Анкетное обследование

ЦУР и индикаторы для мониторинга

5



Резолюция 71/313 «Работа Статистической комиссии...»

Резолюция 70/1 «Преобразование нашего мира...»

17 целей
169 Задач
232 глобальных показателя
Ответственные МА
(Custodian agencies)

Никто не должен быть забыт:
дезагрегация: доход, пол, возраст, расовая и этническая принадлежность, миграционный статус, фактор инвалидности и местоположение

Мониторинг и отчетность:
Фундаментальные принципы официальной статистики
Мета данные

A WORLD THAT COUNTS
MOBILISING THE DATA REVOLUTION FOR SUSTAINABLE DEVELOPMENT

Пересмотр показателей:
2020, 2025

Национальные добровольные отчеты
2 раза до 2030г

Участие Кыргызской Республики в международных рабочих группах 2015-2017гг

I. IAEG-SDGs – Межучрежденческая экспертная группа ООН по показателям ЦУР

- 24 представителя Нацстатотфисов участвуют в разработке глобального набора показателей мониторинга достижения ЦУР

Кыргызстан представляет страны Центральной Азии

Россия представляет страны Восточной Европы

II. Руководящая группа КЕС ООН по статистике для ЦУР

- создана в целях подготовки Дорожной карты для разработки официальной статистики по ЦУР в регионе ЕЭК ООН

Страны-члены : Швейцария (сопредседатель), США (сопредседатель), Германия, Дания, Италия, Канада, **Кыргызстан**, Мексика, Нидерланды, Новая Зеландия, Польша, Россия, Турция, Франция, Швеция, Евростат и ОЭСР. ЕЭК ООН выступает в качестве Секретариата.

Экосистемы данных и ЦУР:

производители и пользователи статистики

7



Этапы построения системы мониторинга и отчетности ЦУР в Кыргызской Республике

- **Инвентаризация показателей:**
- **Выявление наличия глобальных показателей**
- **Разработка национальных показателей-аналогов**
- **Разработка национальных дополнительных показателей**



- **Внедрение (глобальных) задач и показателей ЦУР в национальные и отраслевые стратегические программы, вкл 40 шагов**
- **Создание-согласование национальной системы потоков данных для системы мониторинга ЦУР**
- **Создание Координационного Совета партнеров при НСО по ЦУР**
- **Наращивание потенциала**

- **Разработка и внедрение платформы знаний по показателям ЦУР**
- **Разработка и внедрение системы мониторинга и отчетности ЦУР**

Построение национальной системы мониторинга и отчетности ЦУР (1 этап)



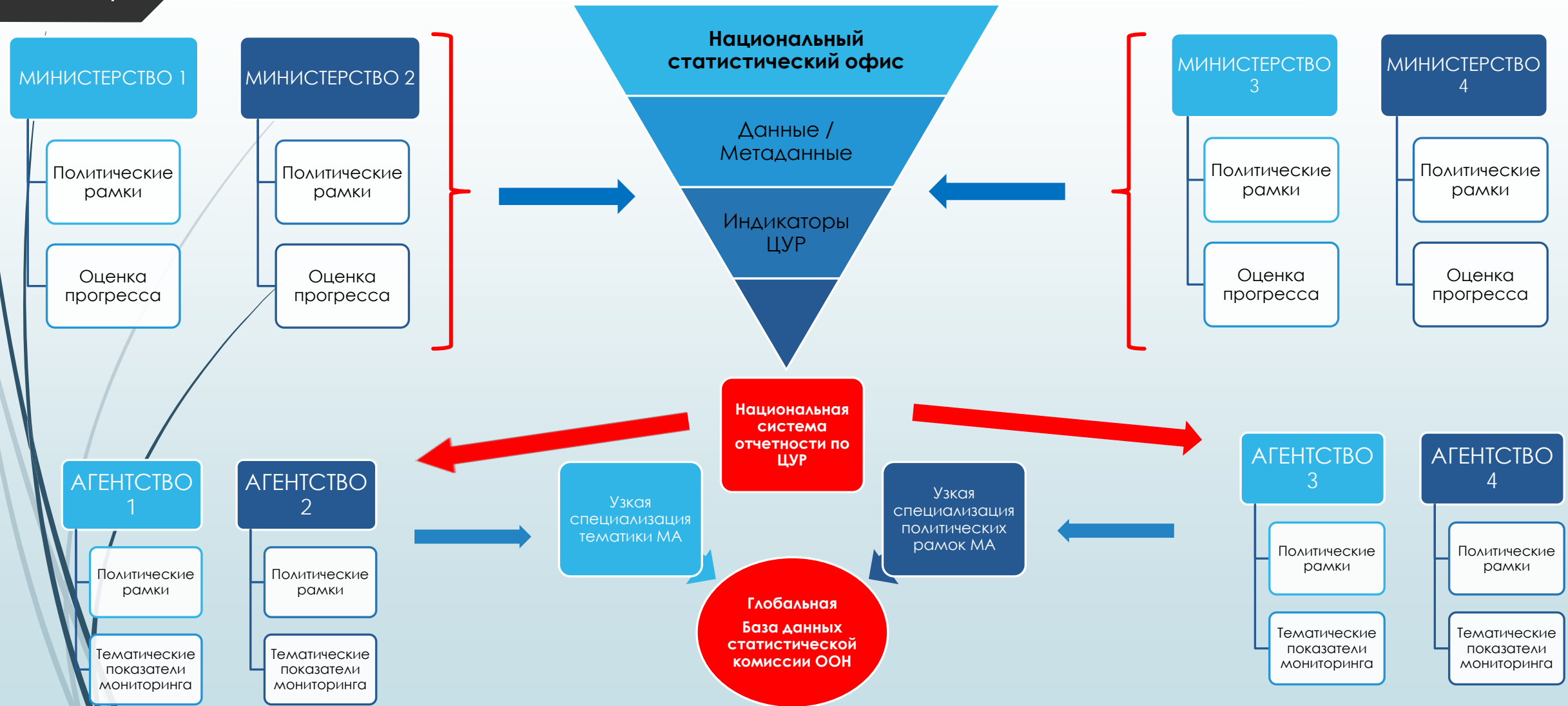
Внедрение адаптированных ЦУР в программные документы страны



Роль НСК в национальной системе мониторинга и отчетности по ЦУР

7

НАЦИОНАЛЬНЫЕ ИНСТИТУТЫ



МЕЖДУНАРОДНЫЕ АГЕНТСТВА



UNDAF 2018-2022

Delivering as one
– 21 учреждение
системы ООН

Стратегии,
политики и
планы, которые
больше всего
созвучны с ЦУР :

I. Устойчивый и
всесторонний
экономический
рост

II. Добросовестное
управление и
верховенство
права

III. Окружающая среда,
изменение климата и
управление рисками
стихийных бедствий

IV. Социальная
защита,
здравоохранение
и
образование

Работать с
Правительством,
особенно НСК
для

- повышения качества и доступности данных
- поддержки эффективного мониторинга Программы Правительства КР и связанных с ними ЦУР и индикаторов

Поддержка
ПОТЕНЦИАЛА
правительствен
ных
министерств и
НСК в

- предоставлении данных с разбивкой по полу и подгруппам населения
- усилению распространения и использования данных и статистической информации

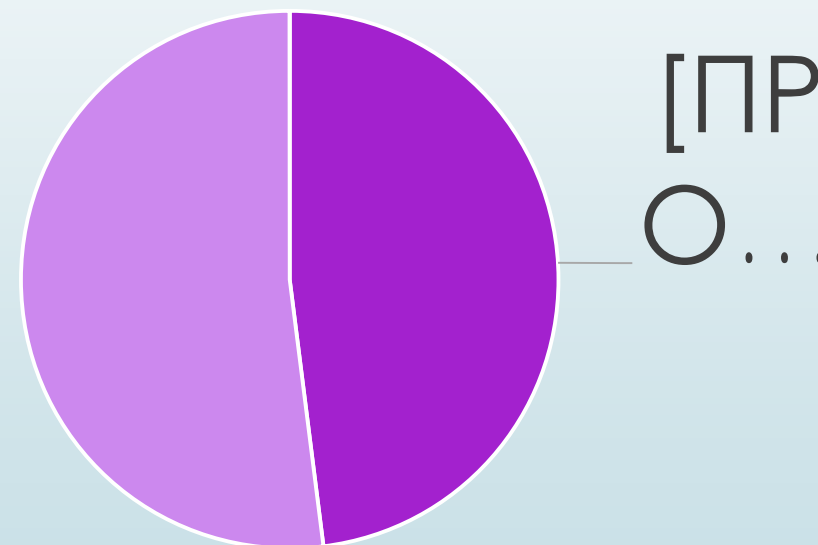
Особое
внимание

развитию потенциала Министерств и ведомств Правительства и Национального статистического комитета в целях проведения оценки, локализации, формирования и мониторинга за данными, касающихся ЦУР

Статистический потенциал для составления показателей ЦУР



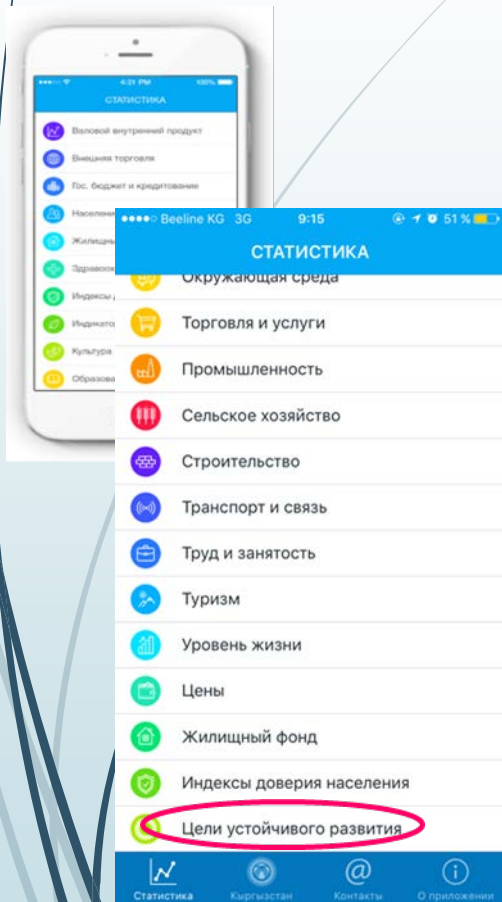
Текущий потенциал НСК



Что нужно по вопросам гендерной СТАТИСТИКИ



Распространение данных



Кыргызча Русский English

Обратная связь Карта сайта RSS

Национальный статистический комитет Кыргызской Республики

СТАТИСТИКА

ОКРУЖАЮЩАЯ СРЕДА

Торговля и услуги

Промышленность

Сельское хозяйство

Строительство

Транспорт и связь

Труд и занятость

Туризм

Уровень жизни

Цены

Жилищный фонд

Индексы доверия населения

Цели устойчивого развития

ВНЕШНЕЭКОНОМИЧЕСКАЯ ДЕЯТЕЛЬНОСТЬ

ГЕНДЕРНАЯ СТАТИСТИКА

ЖИЛИЩНЫЙ ФОНД

ЗАНЯТОСТЬ

ЗАРАБОТНАЯ ПЛАТА

ЗДРАВООХРАНЕНИЕ

ИНВЕСТИЦИИ

ИНФОРМАЦИОННО-КОММУНИКАЦИОННЫЕ ТЕХНОЛОГИИ

МАЛОЕ И СРЕДНЕЕ ПРЕДПРИНИМАТЕЛЬСТВО

НАСЕЛЕНИЕ

НАЦИОНАЛЬНЫЕ СЧЕТА

ОБРАЗОВАНИЕ И КУЛЬТУРА

ОКРУЖАЮЩАЯ СРЕДА

ПРЕСТУПНОСТЬ

ПРОМЫШЛЕННОСТЬ

СЕЛЬСКОЕ ХОЗЯЙСТВО

СТРОИТЕЛЬСТВО

ТОРГОВЛЯ И УСЛУГИ НАСЕЛЕНИЮ

ТРАНСПОРТ И СВЯЗЬ

ТУРИЗМ

УРОВЕНЬ ЖИЗНИ НАСЕЛЕНИЯ

ФИНАНСЫ

ЦЕНЫ И ТАРИФЫ

OPENDATA

АНАЛИТИЧЕСКИЙ МАТЕРИАЛ

БАЗЫ ДАННЫХ

ЕВРАЗИЙСКИЙ ЭКОНОМИЧЕСКИЙ СОЮЗ

ИНДЕКС ДОВЕРИЯ НАСЕЛЕНИЯ

РЕГИОНАЛЬНАЯ СТАТИСТИКА

СПЕЦИАЛЬНЫЙ СТАНДАРТ РАСПРОСТРАНЕНИЯ ДАННЫХ МВФ

СТАТИСТИЧЕСКИЕ ПЕРЕПИСИ

ЦЕЛИ РАЗВИТИЯ УСТОЙЧИВОСТИ

ЦЕЛИ УСТОЙЧИВОГО РАЗВИТИЯ

ОСНОВНЫЕ МАКРОЭКОНОМИЧЕСКИЕ ПОКАЗАТЕЛИ В ЯНВАРЕ-МАРТЕ 2016 ГОДА

	Валовой внутренний продукт <i>в январе-марте 2016г. в % к январю-марту 2015г.</i>	95.1 %		Инвестиции в основной капитал	99.3 %
	Промышленность <i>Индекс физического объема</i>	74.3 %		Торговля	105.1 %
	Сельское хозяйство	101.5 %		Индекс потребительских цен <i>в % к декабрю 2015г.</i>	98.8 %

При использовании статистических данных в средствах массовой информации и научных трудах, распространении в информационных сетях, на бумажных, магнитных и иных носителях пользователи обязаны ссылаться на их источник (ст. 17 Закона о Государственной статистике) [Закреть](#)



BETTER DATA
BETTER LIVES

Спасибо!

Национальный статистический комитет Кыргызской Республики

www.stat.kg