



Statistical Office of the Republic of Serbia

Обследования использования времени в Республике Сербия

Белград, Сербия
Ноябрь, 2017

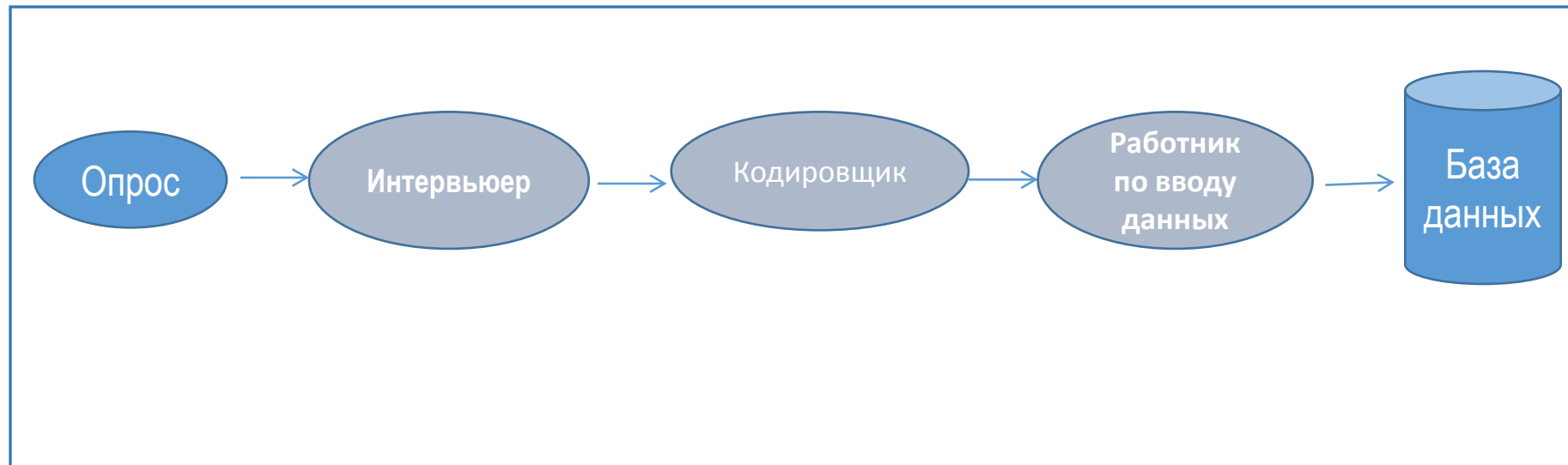
Обследования использования времени в Республике Сербия

- Обследования использования времени – TUS
- Выполнено в 2010
- В соответствии с рекомендациями HETUS четыре анкеты
- Основные переменные в анкетах
- Дневник: закодированные действия
- Размер выборки: 2340 час.
- Частота ответа домохозяйства *: 79,7

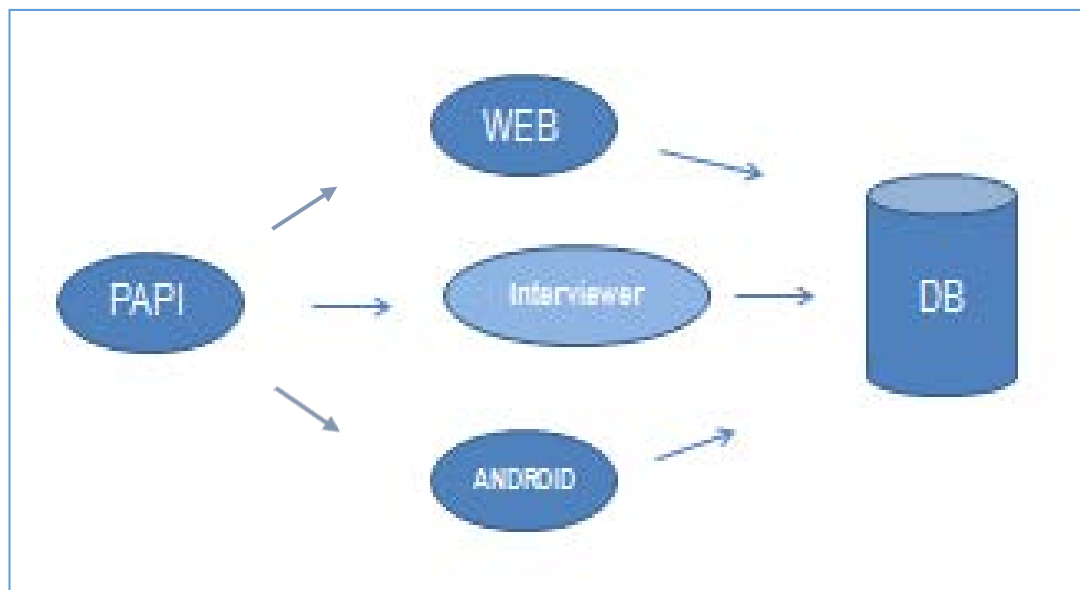
* Количество завершенных домашних интервью / общее количество домашних хозяйств в выборке

- Обследования использования светового времени – LTUS
- Выполнено в 2015
- В соответствии с рекомендациями HETUS три анкеты
- Основные переменные в анкетах
- Дневник: предварительно закодированные действия
- Размер выборки: 1280 час.
- Частота ответа домохозяйства : 64.8

Маршрут дневника TUS- 2010



LTUS Diary route - 2015



А. Ежедневная работа по возрастным группам и полу

- Рассматривая оплачиваемую работу населения трудоспособного возраста (15-64 года) в Сербии в период 2010-2015 годов мы отмечаем, что она уменьшилась на три минуты для женщин и на девять минут для мужчин. В частности, в 2015 году молодые женщины в возрасте 15-29 лет потратили на 17 минут меньше на оплачиваемую работу, а молодые люди работали на 36 минут меньше, чем в 2010 году.
- Интересно, что данные Национальной службы занятости свидетельствуют о небольшом росте безработицы среди молодых (15-29 лет) женщин и снижении уровня от 45 до 40 среди молодых мужчин за пятилетний период 2010 - 2015гг.

В. Ежедневная деятельность по типу поселения и полу

- Разница в неоплачиваемой работе между женщинами в городских и других населенных пунктах составляет более одного школьного урока в пользу женщин из других населенных пунктов, и она увеличилась более чем на один час. А именно, в 2010 году женщины из других населенных пунктов работали на неоплачиваемых работах на 47 минут дольше, чем женщины из городских районов, и эта разница увеличилась на одну треть в течение пяти лет.
- В общем работа женщин, проживающих в городских районах отличается от других населенных пунктов в течение дня. Таким образом, 37% общей работы женщин из городских районов осуществляются на оплачиваемой основе, тогда как этот процент несколько ниже у женщин в других населенных пунктах и составляет 32% в соответствии с данными обследования 2010 года. Пять лет спустя доля оплачиваемой общей работы также незначительно увеличилась для женщин из городских районов, тогда как процент оплачиваемой работы в других населенных пунктах оставался почти таким же.

С. Ежедневные мероприятия по типу дня и пола

- Женщины трудоспособного возраста (15-64 года) провели в 2010 году почти одинаковое время на оплачиваемых рабочих местах в рабочие дни по сравнению с 2015 годом (на 2 минуты дольше), но время, проведенное на оплачиваемых рабочих местах в нерабочие дни, сократилось на четверть часа.
- С другой стороны, неоплачиваемая работа женщин была сокращена на 16 минут за эти 5 лет по будням, а в нерабочие дни она даже немного продлена (на 3 минуты).
- Мужчины в Сербии работали на 10 минут меньше в 2015 году, затем в 2010 году на оплачиваемых рабочих местах в будние дни, а в выходные дни на 7 минут меньше, что может указывать на изменения в мужской работе.
- Когда дело доходит до неоплачиваемой работы, мужчины работали на 11 минут меньше по будням по сравнению с опросом, проведенным пять лет назад, в то время как работа в выходные продолжалась на 13 минут дольше.

D. Ежедневная деятельность по профессиональному статусу и полу

- Участие самозанятых лиц несколько больше снизилось для мужчин, чем для женщин, но показатель роста неактивных лиц также был выше среди мужчин (4,1, 5,9 пункты указателя).
- Работающие женщины потратили на 13 минут меньше на оплачиваемой работе в повторном опросе, но у женщин, занятых самостоятельно, это было на 38 минут меньше. Продолжительность оплачиваемой работы по категориям мужчин осталась неизменной.
- В 2015 году оплачиваемая работа была увеличена для безработных и неактивных лиц. Таким образом, безработные женщины работали больше на 40 минут и неактивные больше на 10 минут. С другой стороны, безработные мужчины провели на оплачиваемых рабочих местах на 50 минут больше, чем в 2010 году, а неработающие мужчины - на 36 минут.



D. Ежедневная деятельность по профессиональному статусу и полу²

- Что касается женщин, неоплачиваемая работа увеличилась в 2015 году только в категории занятых женщин, что составляет немногим менее четверти часа, в то время как остальные три категории показывают сокращение времени, самое высокое для безработных женщин - более 50 минут.
- Говоря о мужчинах, только безработные отмечали несколько более длительный период неоплачиваемой деятельности (около 20 минут), в то время как у неактивных лиц было сокращение на полчаса.



D. Ежедневная деятельность по профессиональному статусу и полу³

- Экономический кризис повлиял на изменения занятости в Сербии. Таким образом, уровень занятости населения в возрасте от 15 до 64 лет, после длительного периода спада, увеличился в период с 2010 по 2015 год, и это несколько выше среди женщин, чем среди мужчин. С другой стороны, уровень безработицы снижается, и показатель немного выше у мужчин, чем у женщин.
- В целом, размер оплачиваемой и неоплачиваемой работы по категориям профессионального статуса остается практически неизменным, за исключением категорий самозанятых женщин и безработных мужчин .
- Самозанятые женщины работали дольше в общем почти на час в 2010 году, в основном на оплачиваемых рабочих местах. С другой стороны, безработные мужчины работали на 70 минут меньше в общем в 2010 году, в основном тоже на оплачиваемых рабочих местах.

Е. Ежедневные мероприятия по уровню образования и полу

- Наблюдая за оплачиваемой работой людей трудоспособного возраста по уровню образования, через пять лет у женщин с элементарным или начальным образованием сократилась оплачиваемая работа на 24 минуты, в то время как мужчины провели на 55 минут меньше на оплачиваемых рабочих местах .
- Женщины со средним образованием проводили почти одно и то же время на оплачиваемых мероприятиях, в то время как у мужчин было на 20 минут меньше, чем в предыдущем обследовании в 2010 году.
- Женщины с законченным средним и высшим образованием провели в среднем на десять минут меньше на оплачиваемой работе, в то время как среди мужчин это обследование подтвердило, что образование себя оправдывает, и они зафиксировали на полтора часа больше оплачиваемой работы, чем пять лет назад.

Е. Ежедневные мероприятия по уровню образования и полу²

- Что касается неоплачиваемой работы, то только женщины с высшим и законченным средним образованием увеличивали время, затрачиваемое на эти мероприятия, на символические 3 минуты.
- Все остальные респонденты, независимо от уровня образования или пола, сокращали время на неоплачиваемой работе. Самое высокое было для женщин с самым низким уровнем образования и наименьшее для мужчин со средним образованием

Оплата неоплачиваемой работы

- Летом 2017 года одна сербская мать просчитала своим детям расценку своей работы с окончательным заключением:
«Если вы думаете, что мне нравится быть слугой, вы ошибаетесь».



- На следующем слайде вы можете увидеть ее действительно скромные «расценки», и обратите внимание на ее прекрасную подпись!

<http://www.yumama.com/vesti/zanimljivosti/23643-cenovnik-mame-nasmejao-region-ako-ste-mislili-da-volim-da-budem.html>

«Расценки» неоплачиваемой работы

ЦЕНОВНИК
- МОЖЕ УСЛУГЕ КОШТАЈ ОВОЛИКО:


- * УНОШЕЊЕ ОБУЏЕ НА ТЕРАСУ - 50.00
- * СЛАТАЊЕ ОБУЏЕ У ОРМАР - 50.00
- * СЛАТАЊЕ ОДЕЏЕ - 200.00
- * РАСПРЕМАЊЕ КРЕВЕТА - 100.00
- * СКУПЉАЊЕ ШОЛЈИЦА ЗА КАФУ - 50.00
- * СКУПЉАЊЕ ОСТАЛИХ СТВАРИ - 50.00

ЗНАЧИ, УКУПНО 500.00
НА ДАН!!!

- КО ВОЛИ, НЕК ИЗВОЛИ!
- АКО СТЕ МИСЛИЛИ ДА ВОЛИМ
ДА БУДЕМ СЛУГА, ПРЕВАРИЛИ
СТЕ СЕ! МАМА ♡



50 динар



200 динар

100 динар



Всего в день:
500 динар =
4.2 €



Вывод

- В двух исследованиях, посвященных использованию времени, была предоставлена информация о небольших изменениях во временных расходах на различные виды деятельности сербского населения в 2010 и 2015 годах.
- Оплачиваемая работа уменьшилась в течение пятилетнего периода, и только поколение 65+, оба пола, сообщили о большем количестве времени, потраченном на оплачиваемую работу, чем другие. Это объясняется меньшим уровнем занятости как следствием экономического кризиса и более активного участия в сельскохозяйственной деятельности пожилых людей, что подтверждается данными, представленными типом поселения.
- Оба обследования отметили увеличение времени, затрачиваемого на досуг для всего населения, независимо от пола и возраста. Время, затрачиваемое на личный уход, сократилось для всех категорий, за исключением молодых людей.

Вывод²

- В целом, легкая версия обследования использования времени в Сербии смогла преодолеть разрыв между двумя основными обследованиями в предоставлении гендерных показателей, а также помогла SORS получить неоценимый опыт использования новых технологий для проведения опроса.
- Естественно, из-за своей структуры LTUS не могло предоставить данные о вторичных видах деятельности, информацию, касающуюся того, с кем выполнялась деятельность, и более точную информацию о деятельности на более низком уровне HETUS.

Признательность

- Шведское агентство международного развития (SIDA) и Статистическое управление Швеции (SCB) продемонстрировали очень высокий уровень сотрудничества и оказали плодотворную поддержку в работе над проектами TUS и LTUS.
- Они предоставили финансовую помощь SORS для работы в данной области и оказали нам неизмеримую услугу по приобретению знаний и опыта.

• <http://pod2.stat.gov.rs/ObjavljenePublikacije/G2016/pdfE/G20166006.pdf>



Благодарим за внимание!

Драгана Джокович-Папич и Йованка Стоянович

Департамент по социальным показателям, правосудию и гендерной статистике

Статистическое управление Республики Сербия

ddjokovic_papic@stat.gov.rs

jovanka.stojanovic@stat.gov.rs