

Как улучшить распространение гендерной статистики

Хелена Леф

Статистическое управление Швеции



Повестка дня

- Статистическое управление Швеции и гендерная статистика
- Женщины и мужчины в Швеции – факты и цифры
- Пользователи
- Компромисс и выбор
- Примеры



Начало истории развития статистики в Швеции

- 1686 Закон о метрике и церковные метрические книги
- 1749 Управление данных начинает вести статистику населения всей страны
- 1858 Создано Статистическое управление Швеции



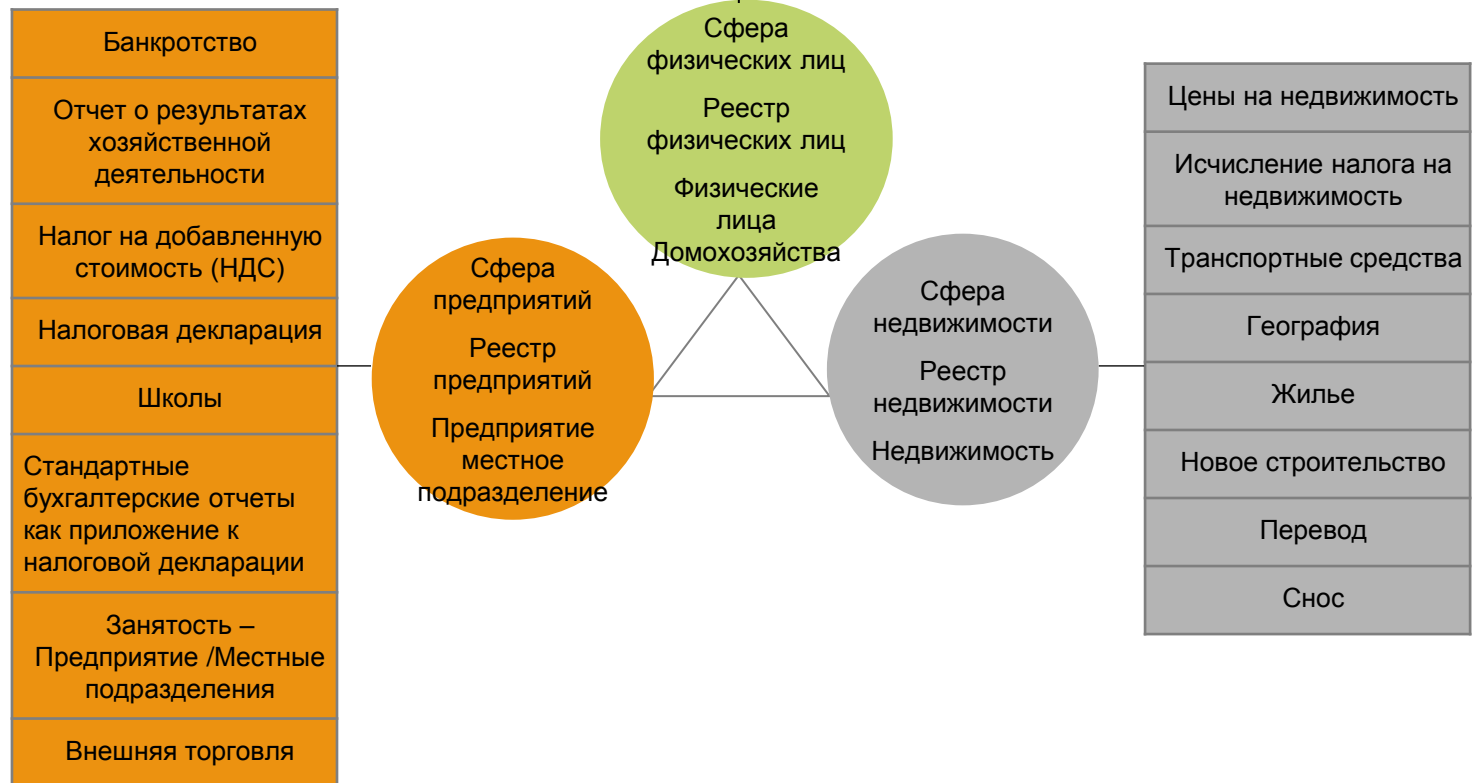
Настоящее время

- 1960 Начало централизации государственной статистики в Статистическом управлении Швеции
- 1994 Ответственность за некоторые сферы статистики децентрализована и передана 25 органам
- 2002 Совет официальной статистики



Хранение данных в Статистическом управлении Швеции

Рынок труда	Финансы населения	Условия жизни
Население	Доходы и налогообложение	Занятость – физические лица
Демократия	Интеграция	Образование





Гендерная статистика в Статистическом управлении Швеции

- Координирует, составляет и публикует статистические данные.
- Не осуществляет сбор данных.



Гендерная статистика в Статистическом управлении Швеции

- Готовит публикацию «Женщины и мужчины в Швеции – факты и цифры»
- Обновляет данные гендерной статистики по тематическим направлениям
- Поддерживает развитие гендерного аспекта в статистике
- Проводит ежегодные исследования на предмет соответствия соответствующих продуктов §14 Постановления об официальной статистике (2001:100)



Разбивка по полу

- В статистических данных нужно иметь возможность различать женщин и мужчин, девочек и мальчиков
- Все статистические данные, относящиеся к физическим лицам, должны собираться, анализироваться и представляться в разбивке по полу
- Пол должен быть основной классификацией во всей статистике



Разбивка по полу является условием, но недостаточна

- ... в качестве основы для гендерного анализа. Для этого также необходимы статистические данные, которые подчеркивают гендерные проблемы.



Женщины и мужчины в Швеции – факты и цифры





Пользователи

- Кто ваши пользователи?





Четвертая Всемирная конференция по положению женщин 1995 года

- Платформа действий
- Статистические данные, относящиеся к физическим лицам, собираются, составляются, анализируются и представляются в разбивке по полу



Платформа действий, Раздел 207 а и в

- Обеспечение регулярного выпуска статистического сборника, в котором тематические данные о женщинах и мужчинах представлены и интерпретируются в такой форме, которая удобна для широкого круга пользователей, не имеющих специальной подготовки;



Пользователи, не имеющие специальной подготовки

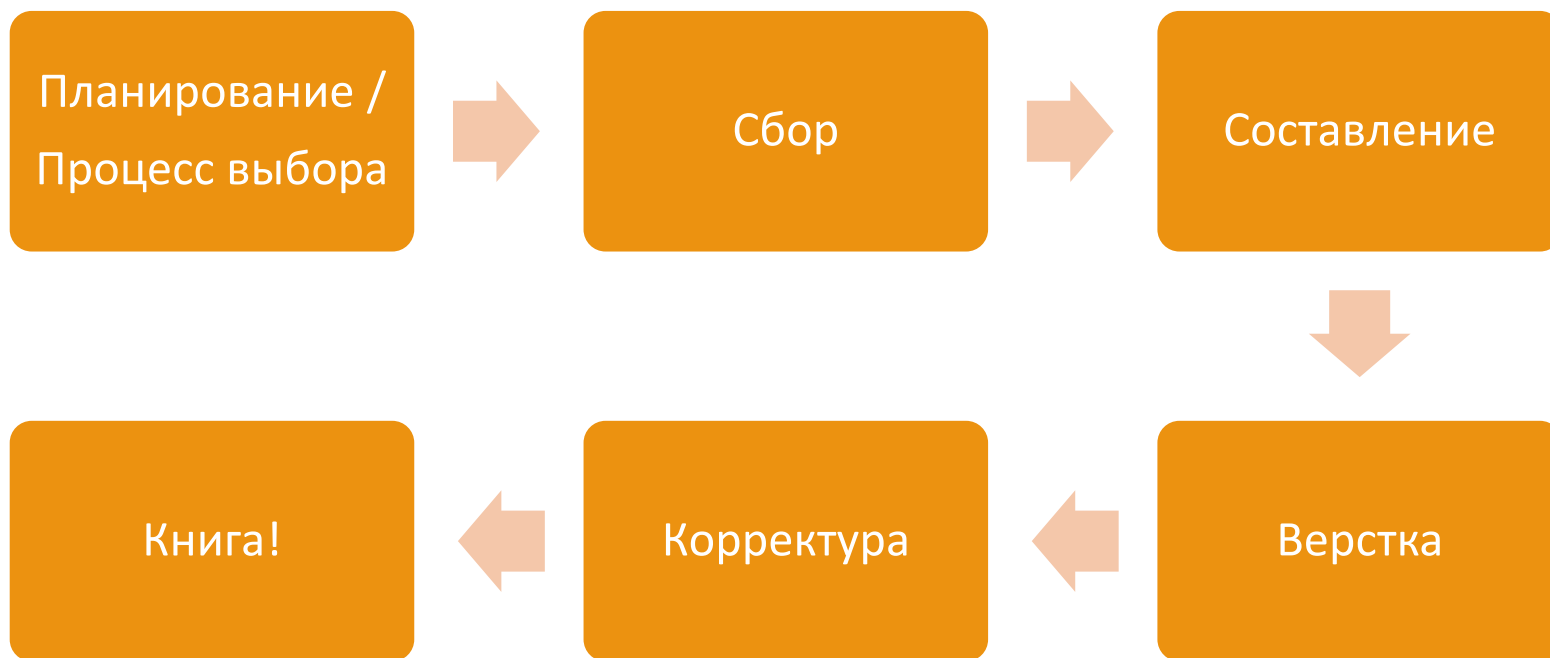




Выпуск сборника «Женщины и мужчины в Швеции»

Statistics Sweden

Statistiska centralbyrån



See WWW.SCB.SE/LE0201 for previous editions and more information

30
years!
1984–2014



Компромисс

- Просто, но не искажая



Picasso

simple is hard

Martin Scorsese, Filmmaker



Члены советов директоров по функциям в выборочных компаниях, 2011 год Доля, численность и распределение по полу (%)

Функция	Доля		Распределение по полу	
	Женщины	Мужчины	Женщины	Мужчины
Председатель	4	13	13	87
Члены совета директоров	26	47	20	80
Заместители членов совета директоров	60	22	56	44
Представитель работников	2	2	28	72
Управляющий директор	5	14	14	86
Прочие	3	2	35	65
Общий процент	100	100		
Численность	164 200	361 400	31	69

Источник: статистика труда на основе административного реестра, Статистическое управление Швеции, Управление регистрации предприятий Швеции

Наиболее распространенной функцией женщин в совете директоров является функция заместителя члена совета директоров, а для мужчин – члена совета директоров

Составляющие основной таблицы

Процентное распределение

Распределение по полу

Statistiska centralbyrån
Statistics Sweden

	Женщины	Мужчины
Кат. 1	↓ 100 %	↓ 100 %
Кат. 2		
Кат. 3		

	Женщины	Мужчины	
Кат. 1	→	→	100%
Кат. 2			
Кат. 3			100%



Советы директоров и руководство компаний, зарегистрированных на бирже, 2013 г. Численность и распределение по полу (%)

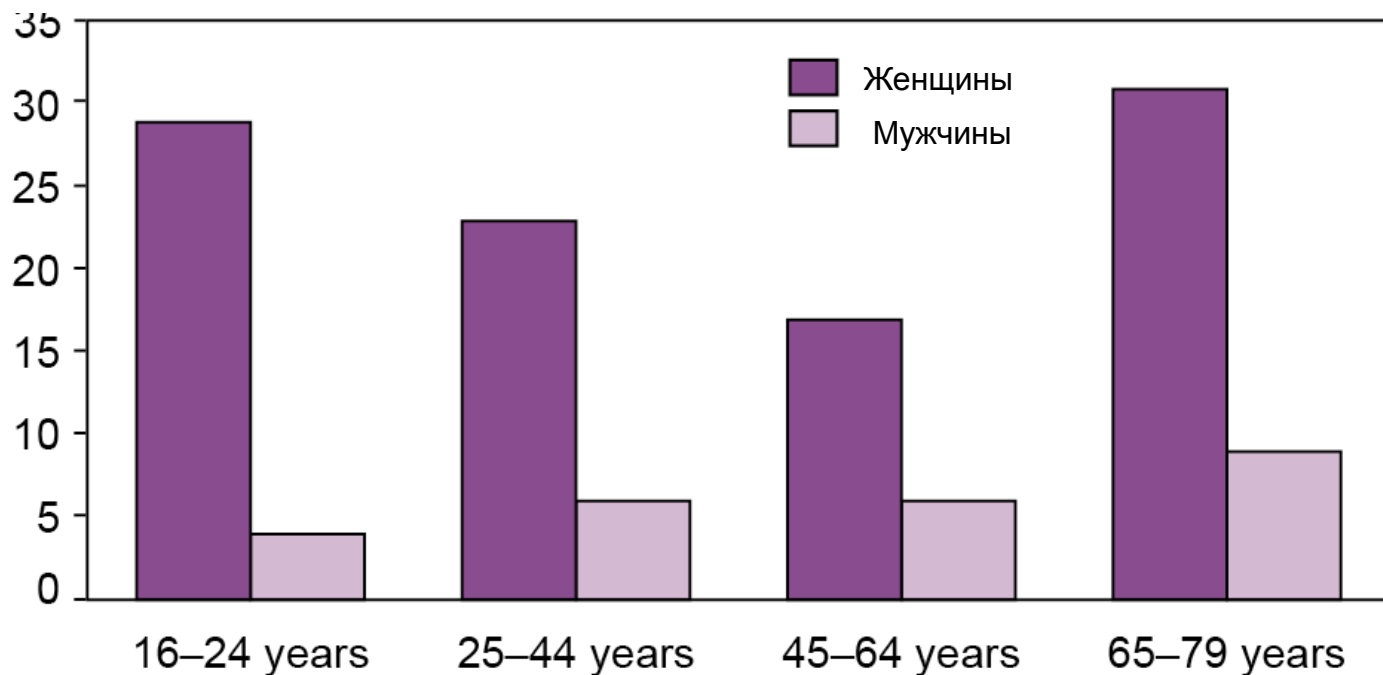
	Численность		Распределение по полу	
	Женщины	Мужчины	Женщины	Мужчины
Председатель	11	220	5	95
Управляющий директор	14	217	6	94
Члены совета директоров	359	1 157	24	76

Источник: советы директоров и аудиторы компаний Швеции, зарегистрированных на бирже

Женщины составляют 5% в числе председателей. Та же ситуация наблюдалась в 1999 г.

Лица, которые не чувствуют себя в безопасности, когда находятся
вне дома в позднее время, по возрасту, 2013 г.

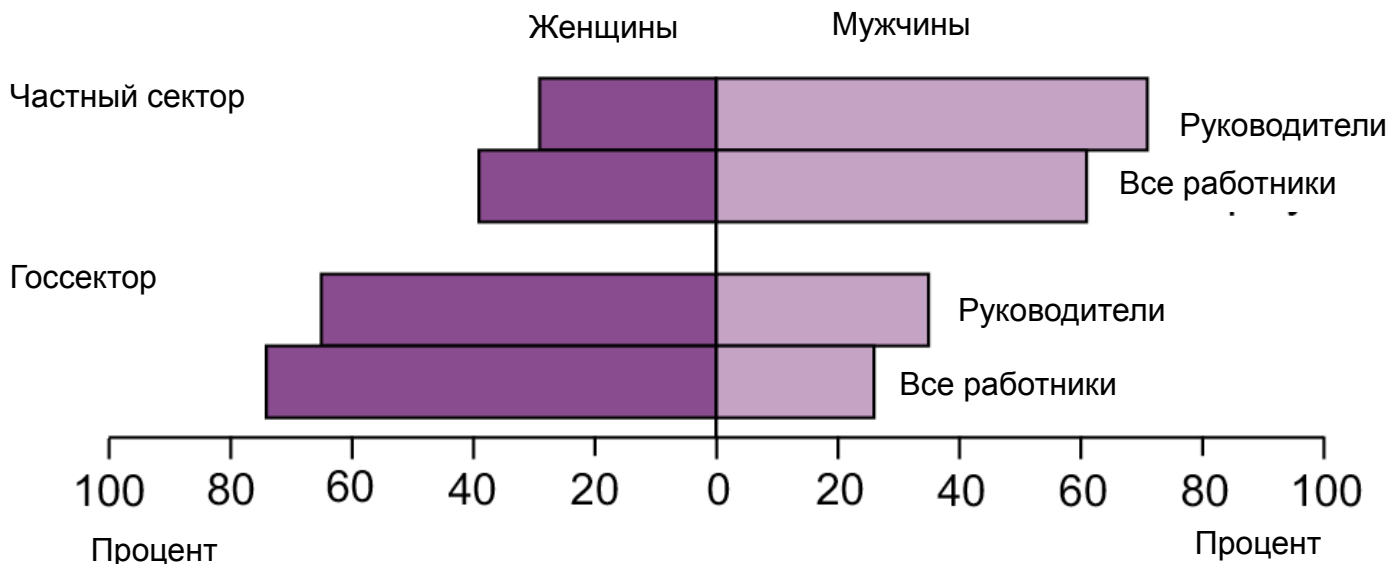
Процент от возрастной группы (%)



Источник: обследование по вопросам преступности в Швеции,
Национальный совет по профилактике преступлений

Руководители и работники в частном и государственном секторе, 2012 год

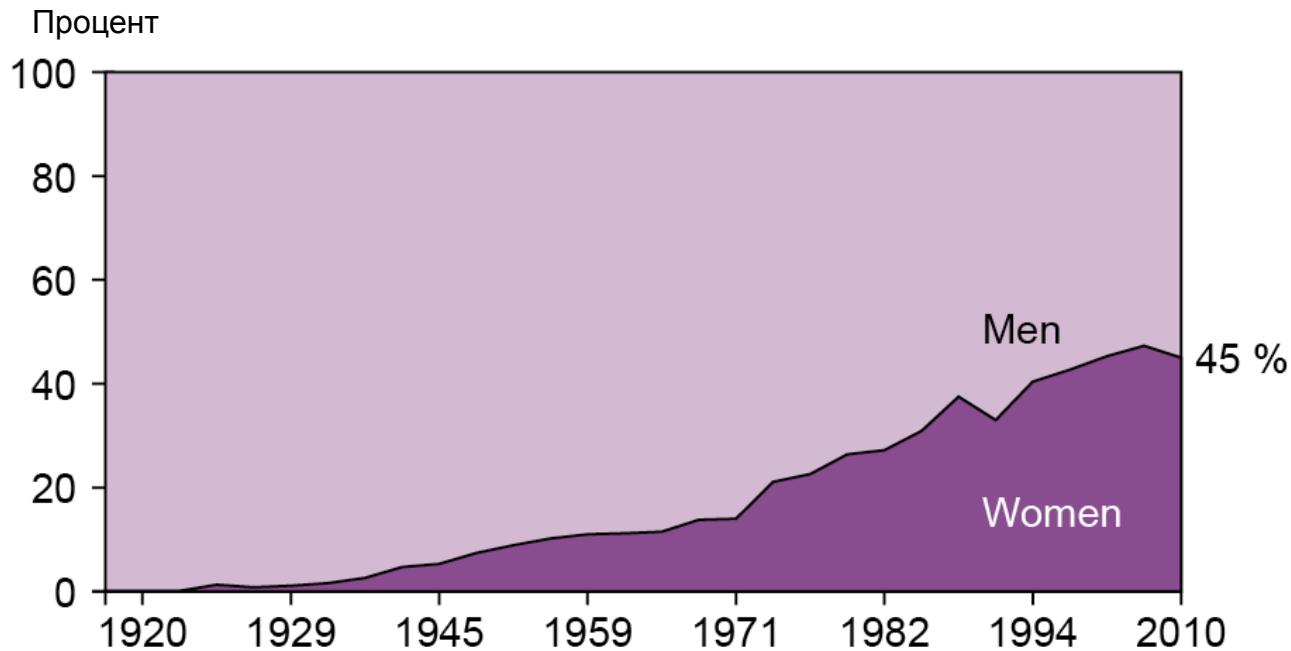
Распределение по полу (%)



Источник: Структура заработной платы, Национальное управление медиации и Статистическое управление Швеции



Состав Парламента в 1919 – 2010 годах



Источник: Секретариат Палаты Парламента Швеции

В 1994 г. распределение по полу среди депутатов Парламента стало более равномерным, 40% женщин и 60% мужчин. Наиболее равномерное распределение наблюдалось после выборов 2006 г.: 47% женщин и 53% мужчин

Резюме

- Кто ваши пользователи?
- Пользователи, не имеющие специальной подготовки (Платформа действий)
- Компромисс – просто, но не искажая
- Примеры



Вопросы?



Спасибо за внимание!

helena.lof@scb.se

