



*Special Session for EECCA and SEE countries, 17 May 2016*

*Organized jointly with EFTA, Eurostat and UNSD*

*Geneva, 17 May, 2016*

## **ПРАКТИКА УКРАИНЫ ПО СОСТАВЛЕНИЮ ТАБЛИЦ "ЗАТРАТЫ-ВЫПУСК"**



## История составления таблиц «затраты-выпуск» в Украине

Период	Вид разработок	Размерность (продуктов)	Методология	Классификация отраслей
1966, 1972, 1977, 1982, 1987	Межотраслевой баланс (расширенный)	≈ 100*100	Баланс Народного Хозяйства	ОКОНХ
1979-1994	Межотраслевой баланс (краткий) <ul style="list-style-type: none"><li>• в ценах покупателей</li><li>• в ценах производителей</li></ul>	21*21	Баланс Народного Хозяйства	ОКОНХ
1994-1999	Таблица «затраты-выпуск» в ценах покупателей	34*34	СНС 1993	ОКОНХ
2000-2011	Таблица «затраты-выпуск» <ul style="list-style-type: none"><li>• в ценах покупателей</li><li>• в основных ценах</li></ul>	38*38	СНС 1993	NACE Rev.1.1
2005	Таблица «затраты-выпуск» в ценах покупателей (расширенная)	80*80	СНС 1993	NACE Rev.1.1
2012- 2014	Таблица «затраты-выпуск» <ul style="list-style-type: none"><li>• в ценах покупателей</li><li>• в основных ценах</li></ul>	42*42	СНС 2008	NACE Rev.2



## Основные источники данных

### Госстат

#### Структурная статистика предприятий

- промежуточное потребление
- выпуск

#### Отраслевая статистика

- сельское хозяйство
- промышленность
- строительство
- торговля
- транспорт и связь
- инвестиции
- ОУЖДХ
- заработная плата
- занятость
- цены

I

II

III

#### Оценки ненаблюдаемой экономической деятельности

- специальные обследования
- средства массовой информации

### Административные данные

#### Денежно-кредитная и финансовая статистика

Национальный банк, комиссии по финансовым услугам и ценным бумагам

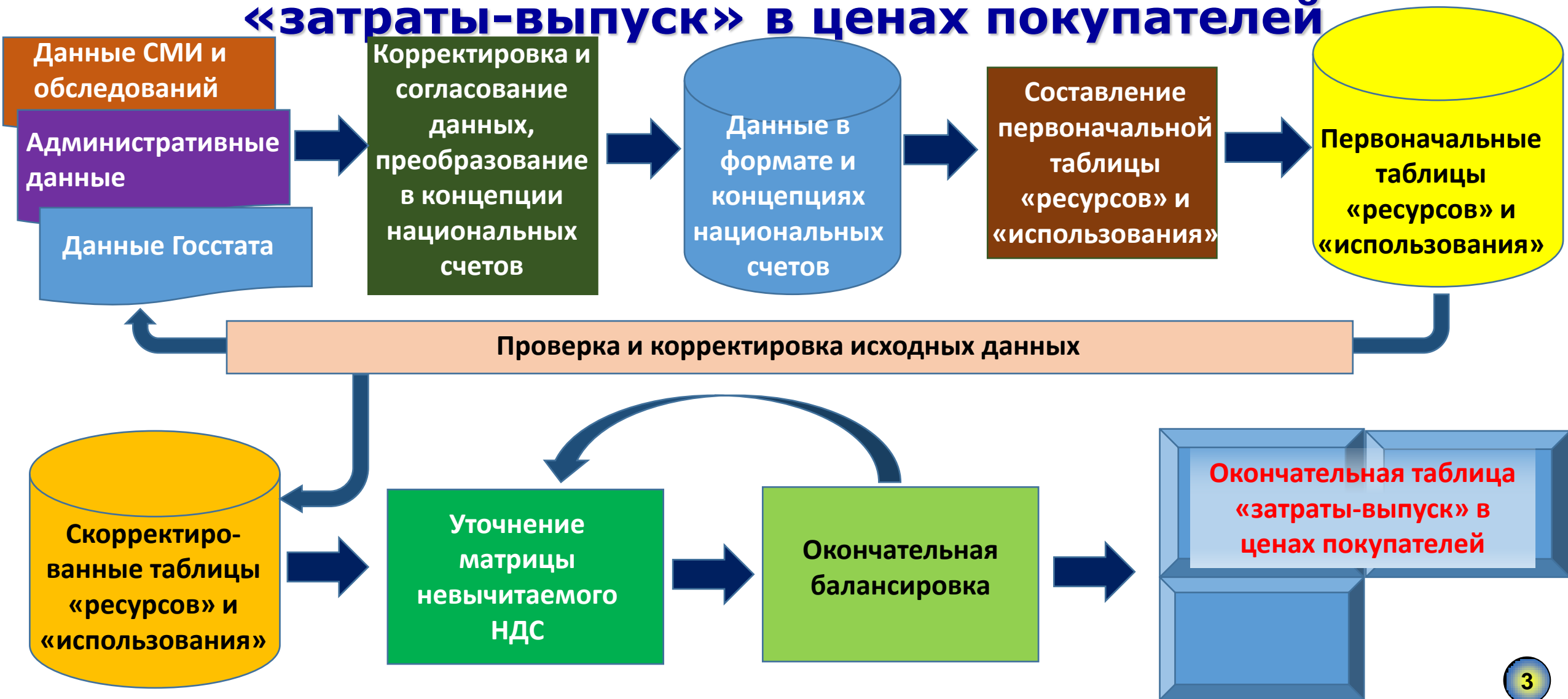
#### Статистика внешнего сектора

Национальный банк  
Таможня

#### Статистика государственных финансов

Минфин, Казначейство, фонды социального обеспечения, Государственная фискальная служба

# Информационные потоки при составлении таблиц «затраты-выпуск» в ценах покупателей



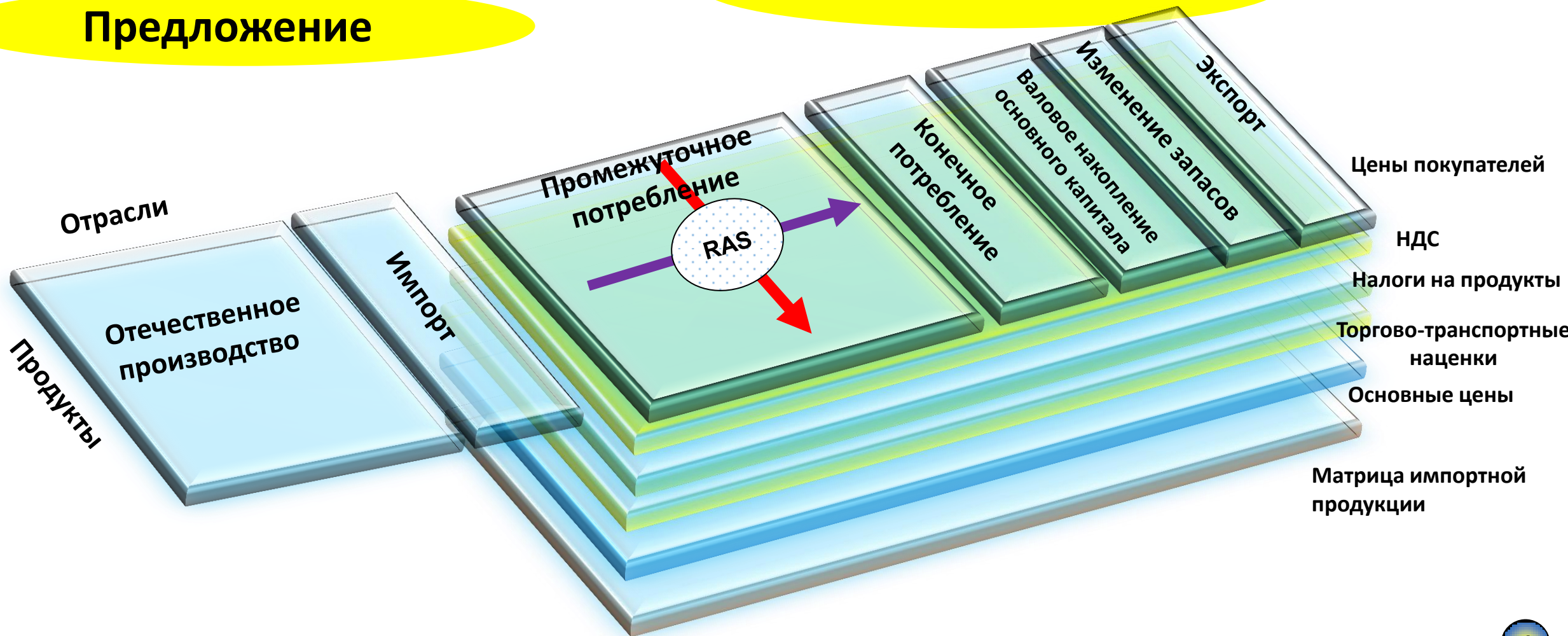




# Составление таблиц «затраты-выпуск» в основных ценах

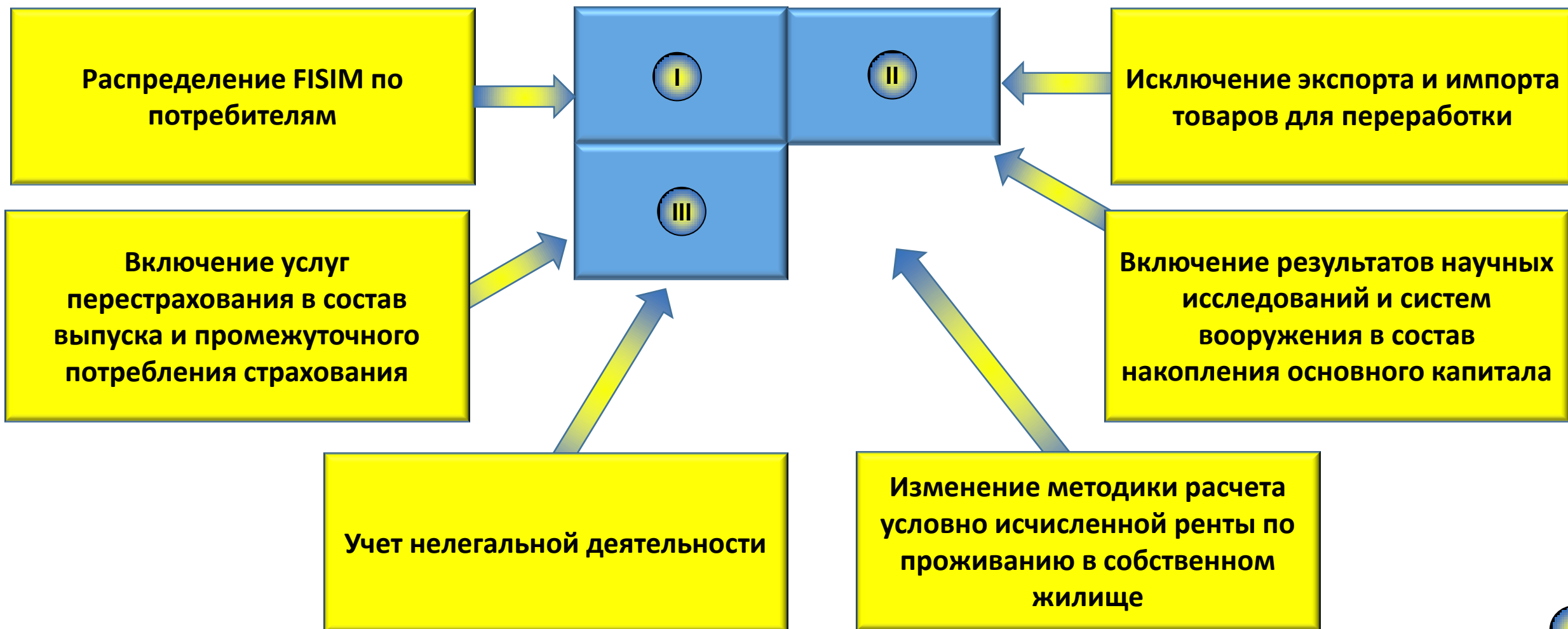
Предложение

Использование



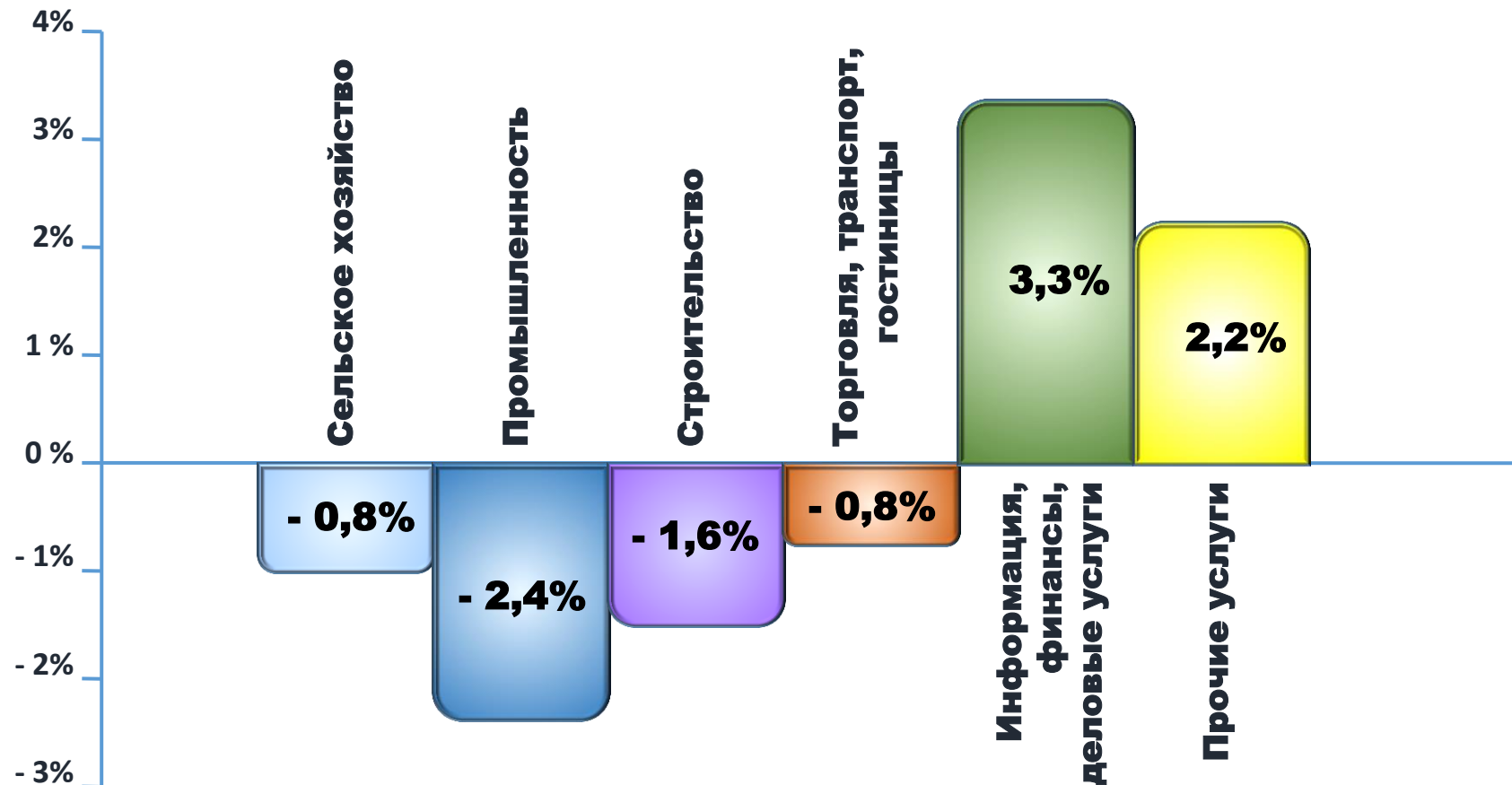


## Влияние СНС 2008 на таблицы «затраты-выпуск»





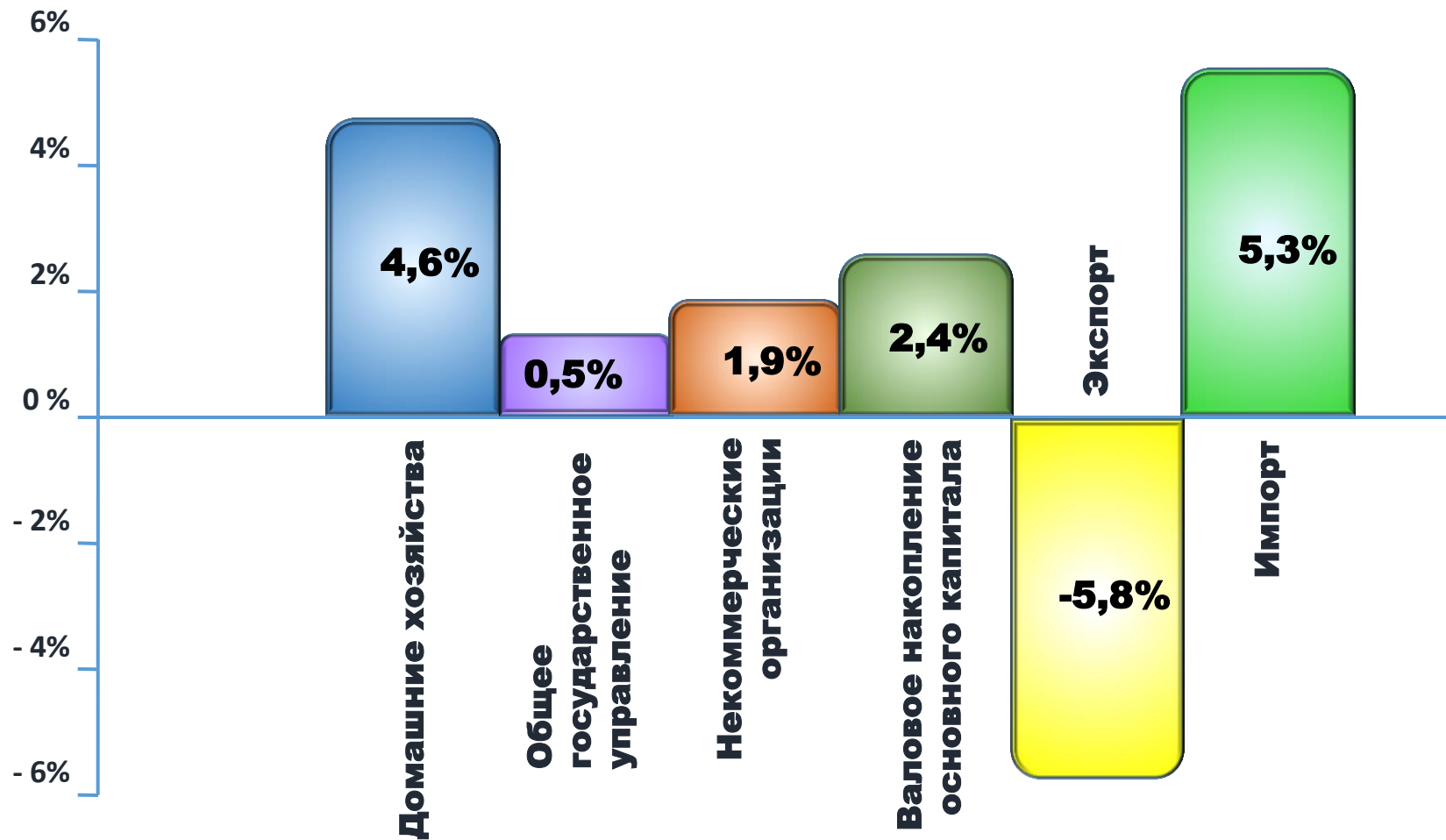
## ИЗМЕНЕНИЕ ВАЛОВОЙ ДОБАВЛЕННОЙ СТОИМОСТИ ОТРАСЛЕЙ, %







## ИЗМЕНЕНИЕ КАТЕГОРИЙ КОНЕЧНОГО ИСПОЛЬЗОВАНИЯ ВВП, %







## Использование таблиц «затраты-выпуск»

**С  
т  
а  
т  
и  
с  
т  
и  
к  
о  
й**

**Согласование данных для  
национальных счетов**

**Двойное дефлятирование ВВП**

**Построение сателлитных счетов**

**Переоценка инвестиций в  
машины и оборудование**

**Построение весовой структуры  
для индекса потребительских  
цен**

**П  
о  
л  
ь  
з  
о  
в  
а  
т  
е  
л  
я  
м  
и**

**Минэкономразвития**  
**Согласование показателей  
прогноза, оценка стоимостных  
пропорций, влияния цен**

**Министерство финансов**  
**Планирование бюджета**  
**Планирование поступлений от  
НДС и других налогов**

**Научные организации**  
**Анализ факторной  
производительности труда и  
капитала**  
**Построение динамической  
модели «затраты-выпуск»**



## САТЕЛЛИТНЫЕ (ВСПОМОГАТЕЛЬНЫЕ СЧЕТА)





## Перспективы развития системы таблиц «затраты-выпуск» в Украине

### НАПРАВЛЕНИЯ

- ☐ **Расширение перечня продуктов в составе таблиц «затраты-выпуск»**
- ☐ **Переоценка таблиц «затраты-выпуск» в постоянные цены**
- ☐ **Снижение отчетной нагрузки, переход к использованию математических методов оценки структуры затрат I квадранта**
- ☐ **Разработка программного обеспечения для построения системы таблиц «затраты-выпуск»**



State Statistics Service of Ukraine



**БЛАГОДАРЮ ЗА ВНИМАНИЕ!**

