

Статистика бедности и неравенства во время пандемии

Яшар Паша



Сбор данных во время пандемии COVID-19

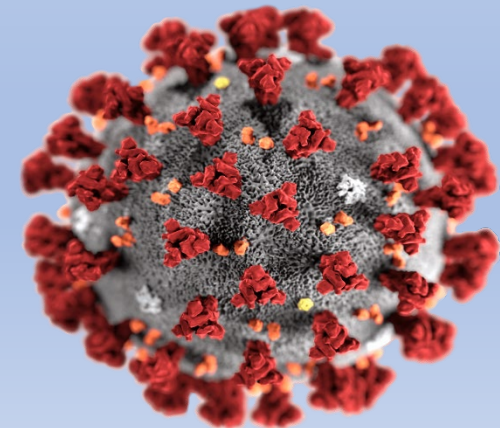
- **Почти все личные интервью заменены интервью САТІ.**

При необходимости интервьюерам рекомендовалось носить маску и перчатки.

- *держат дистанцию*
- *не входить в дом*
- *использовать дезинфицирующее средство*
- *не пить чай / кофе / воду в доме во время посещения домохозяйств*

- **Интервьюер использовал телефон (как мобильный, так и стационарный) и WhatsApp для сбора данных от респондентов.**

- *Поскольку некоторые интервьюеры заразились вирусом, другим пришлось усерднее работать в течение определенного периода.*
- *В некоторых сельских районах медленное интернет-соединение вызвало задержку*


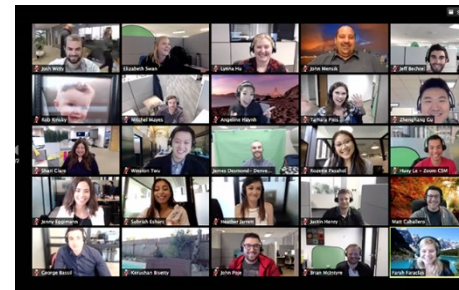


- Тренинг для новых интервьюеров провел Zoom

- Новые интервьюеры прошли обучение в режиме онлайн.

- Все мониторинги и практические мероприятия были перенесены в 2020 г.

- 2 практических занятия и 11 комплексных мониторингов были отложены



Супервизоры работали из дома несколько месяцев

- Только% 30 сотрудников могли работать в обычном порядке из офиса в апреле-мае.
- Только% 10 сотрудников получили разрешение на обычную работу из офиса в июне-августе.
- Только% 50 сотрудников были допущены к постоянной работе из офиса в сентябре-октябре.
- % 30 сотрудников предлагается работать из офиса, а руководители приходят в офис по очереди



Цель 1: покончить с бедностью

Показатель 1.1.1 Доля населения, живущего за международной чертой бедности, в разбивке по полу, возрастным группам, статусу занятости и географическому положению (городские/сельские районы)

- По ППС этот показатель за 2017 год составил 156 и по этой черте нет бедности в Азербайджане.



poverty

Цель 1: покончить с бедностью

Показатель 1.2.1 Доля населения, живущего за национальной чертой бедности, в разбивке по полу и месту проживания

	2018	2019
Итого	5,1	4,8
Городские	4,8	4.5
Сельские	5.4	5.2

	2018	2019
Итого	5,1	4,8
Мужчин	5.2	5.0
Женщин	4.4	4.2

Цель 1: покончить с бедностью
Показатели 1.2.1. и 1.2.2.

- Глава семьи - мужчина 5,3
- Глава семьи - женщина 5.1
- *Возраст главы домохозяйства*
- 18–29 6,8
- 30-39 6,0
- 40-49 5,7
- 50-59 4,3
- 60 и более 5,6

Цель 1: покончить с бедностью

Показатель 1.3.1 Доля населения, охваченного минимальными уровнями/системами социальной защиты, в разбивке по полу, с уделением особого внимания детям, безработным, пожилым людям, инвалидам, беременным женщинам/новорожденным, жертвам производственного травматизма, малоимущим и уязвимым группам населения.

Нет информации по этому индикатору

Цель 1: покончить с бедностью

Показатель 1.4.1: Доля населения, проживающего в домохозяйствах, имеющих доступ к основным услугам

- | | |
|--------------------------------------|-----|
| • Питьевая вода | да |
| • Санитарно-техническое обслуживание | да |
| • Средства гигиены | нет |
| • Электричество | да |
| • Чистое топливо | нет |
| • Средства для передвижения | нет |
| • Сбор мусора | да |
| • здравоохранение | да |
| • Образование | нет |
| • Широкополосный доступ в интернет | да |

Цель 1: покончить с бедностью

Показатель 1.4.1: Доля населения, проживающего в домохозяйствах, имеющих доступ к основным услугам

- **Услуги питьевой воды с безопасным управлением**
- Доля населения, использующего безопасно контролируемые услуги питьевой воды
- **Безопасно управляемые санитарные услуги**
- Доля населения, использующего безопасные санитарные услуги, в том числе инфраструктура для ручного мытья с мылом и водой
- **Вывоз отходов**
- 11.6.1 Доля городских твердых отходов, которые собираются регулярно и с надлежащим окончательным сбросом, от общего количества образующихся городских твердых отходов по городам

Продолжение

- **Мобильность и транспорт**
 - 9.1.1 Доля сельского населения, проживающего в пределах 2 км от дороги с твердым покрытием
 - 11.2.1 Доля населения, имеющего удобный доступ к общественному транспорту, в разбивке по полу, возрасту и лицам с инвалидностью
- **Современная энергия**
 - 7.1.1 Доля населения, имеющего доступ к электроэнергии
 - 7.1.2 Доля населения, которое в первую очередь полагается на чистые виды топлива и технологии
- **ИТ**
 - 5.b.1 Доля лиц, владеющих мобильным телефоном, в разбивке по полу
 - 9.c.1 Доля населения, охваченного мобильной сетью, по технологиям
- **Образование**
 - 4.1.1 Процент детей / молодежи: (а) в 2/3 классах; (б) по окончании начальной школы; и (с) по окончании младшего среднего образования, достигших по крайней мере минимального уровня владения (i) чтением и (ii) арифметикой.

**Национальная
черта
бедности и
уровень**

	2005	2010	2015	2016 г.	2017	2018	2019
Порог бедности, Азербайджан	42,6	98,7	135.6	148,5	165,7	175.2	185.5
Уровень бедности, %	29,3	9,1	4.9	5.9	5.4	5,1	4,8

-
- **Спасибо!**
 - www.stat.gov.az

yashar.pasha@stat.gov.az