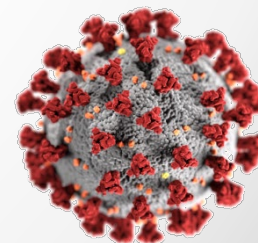


Исследование практики национальных статистических управлений по адаптации обследований для измерения бедности и уязвимости в условиях пандемии COVID-19

Рафкат Хасанов, консультант UNEP



Задачи исследования

- Составление краткого вопросника для НСУ региона ЕЭК ООН
- Анализ информации, полученной от НСУ (вопросника, вебсайты) => выявление и описание передовых методов, которые можно было бы рекомендовать странам
- Взаимодействие с НСУ Восточной Европы, Кавказа и Центральной Азии => понимание их потребности в развитии потенциала для измерения бедности в условиях кризиса COVID
- Разработка предложений и рекомендаций по оказанию технической помощи странам Восточной Европы, Кавказа и Центральной Азии исходя из их спроса и с учетом рекомендаций в «Измерение бедности: руководство по дезагрегации данных» (ЕЭК ООН 2020)

Вопросник: Измерение бедности в период пандемии (июль 2020)

- Общая часть (1 вопрос)
- Адаптация проведения обследования к ограничениям физического контакта (4 вопроса)
- Специальные опросы, разработанные для условий кризиса и его воздействия (3 вопроса)
- Охват обследованиями уязвимых или находящихся в неблагоприятном положении групп, которые могут непропорционально больше пострадать в кризисных условиях (3 вопроса)
- Мониторинг бедности и уязвимости к бедности в более короткие, нежели годовые, интервалы (1 вопрос)
- Потребности статистических управлений в развитии потенциала (3 вопроса)

25 стран, в том числе 16 – региона ЕССАА

Работа НСУ в условиях пандемии COVID-19

- почти все НСУ продолжали проводить обследования
- 13 НСУ перешли на методы удаленного обследования
- телефонный опрос – основной метод удаленной работы

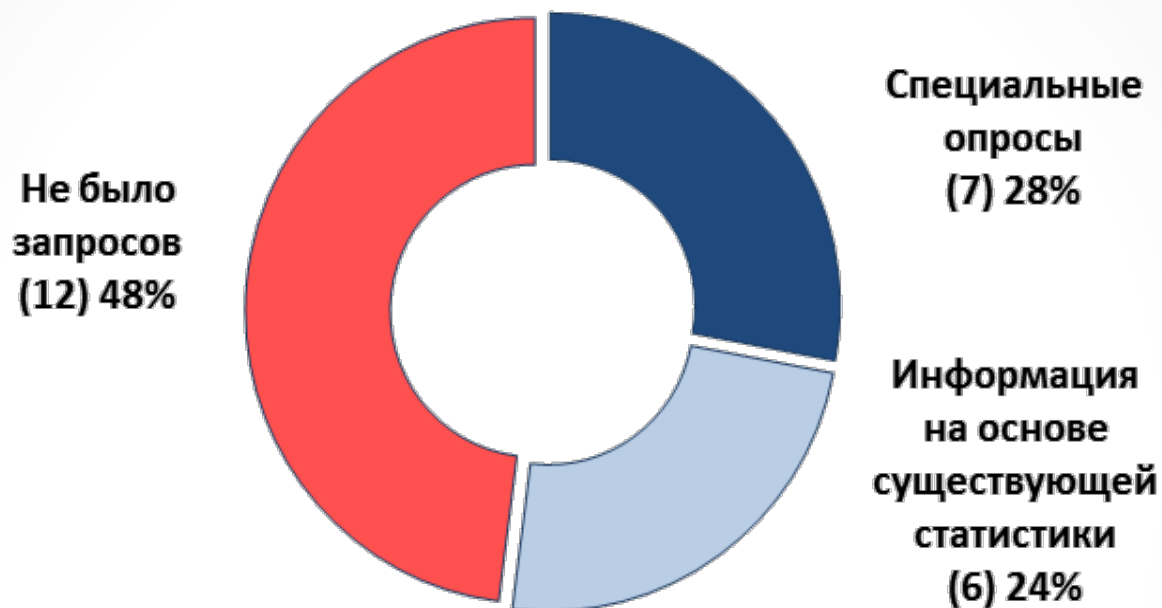
Россия: дополнительно к телефонному опросу проводились персональные интервью при обязательном использовании СИЗ

Беларусь, Казахстан и Северная Македония: основной метод обследования – персональные интервью, с соблюдением требований физического дистанцирования и использования СИЗ



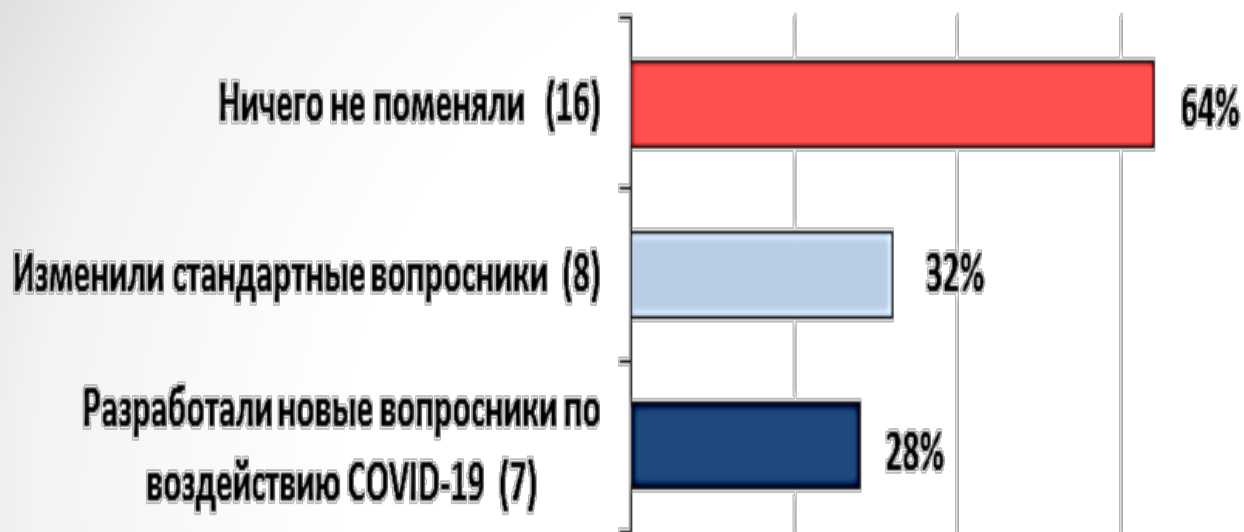
Латвия: дополнительно к телефонному опросу использует метод опроса на вебсайте

Работа НСУ по запросам правительственных органов



- *Казахстан, Кыргызстан, Россия:* выполняли запросы госорганов на базе существующей статистики
- *Молдова, Словакия:* разрабатывали и проводили специальные опросы по запросам госорганов

Отражение пандемии COVID-19 в вопросниках



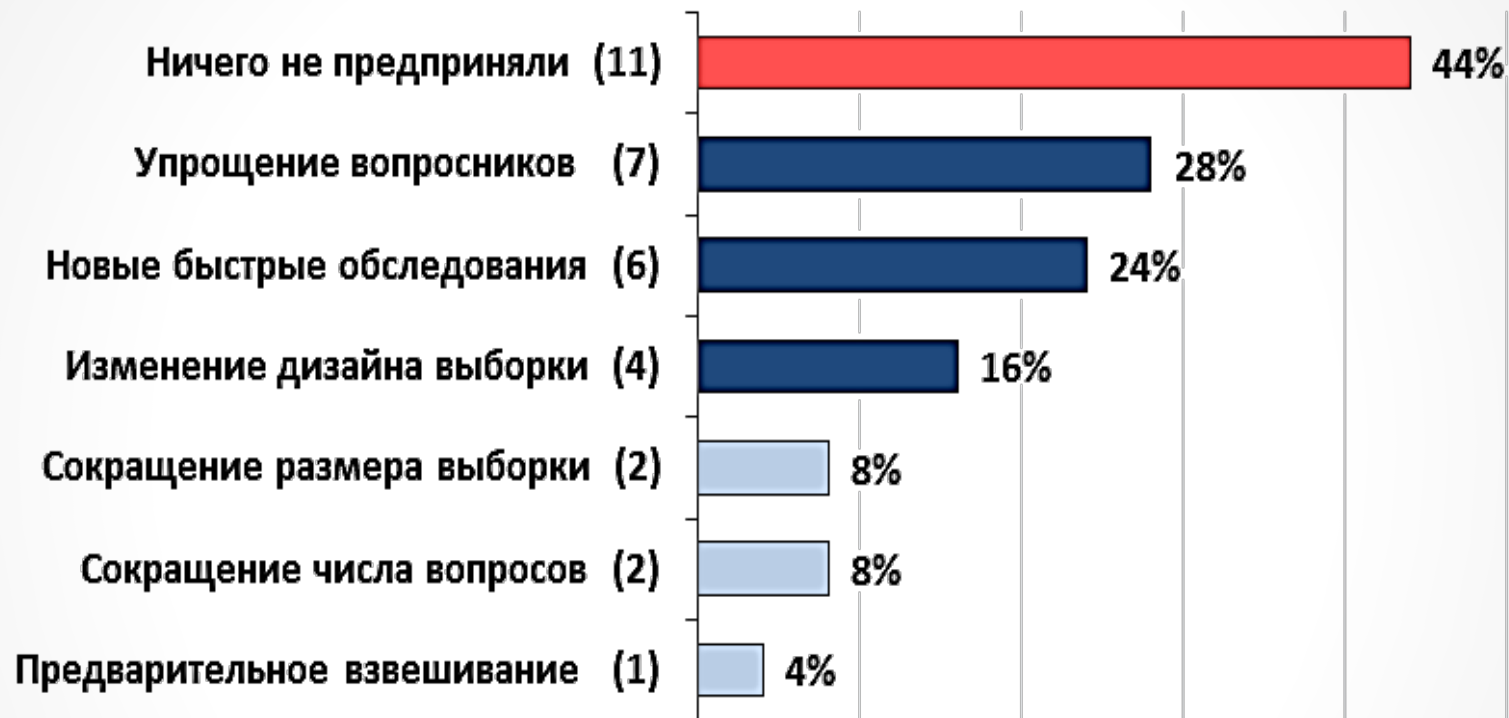
- *Россия*: изменили существующие вопросники и добавили вопросы связанные с COVID-19
- *Молдова, Словакия*: разработали новые вопросники по воздействию COVID-19

✓ **не удалось** провести обследования воздействия COVID-19 на наиболее уязвимые группы населения (только в *Словакии* были вопросы о влиянии на бедное и уязвимое население)

НО

✓ Включены вопросы относительно изменения трудового статуса, финансового состояния, доступа к услугам, отношения к действиям правительства (*Молдова, Россия, Словакия, Словения, Чехия*)

Сокращение временного интервала для проведения опросов: что сделано?



- *Армения, Словакия:* изменение дизайна выборки
- *Босния и Герцеговина, Казахстан, Россия, Северная Македония:* упрощение вопросников
- *Словакия:* внедрение новых ускоренных «летучих» опросов

Почему оказалось трудным изменить временной интервал обследований?

- стандартный – ежеквартальный – формат проведения обследования домашних хозяйств, задающий график работы сотрудников НСУ;
- наличие утвержденного плана / программы статистических работ на календарный год с зафиксированными объемами финансирования;
- наличие утвержденного календаря статистических публикаций на текущий год

Трудности проведения обследований в условиях пандемии



- отсутствие номеров телефонов респондентов;
- увеличение процента отказа респондентов от телефонных опросов / прерывание опроса до его завершения;
- низкий уровень доверия к интервьюированию по телефону

Исследование воздействия COVID-19: предполагаемые методы



- *Казахстан и Россия:* опрос на вебсайте; видео интервью; телефонные записи
- *Россия:* оценки на основе моделирования
- *Азербайджан, Узбекистан:* опрос через социальные сети

Лучшая практика

- оперативная разработка новых тем для опросов (*Швейцария, Великобритания, Люксембург, Австрия, Латвия, Канада*)
- широкое использование онлайн опросов и ускоренных «летучих» опросов, создание экспериментальных дата-продуктов

The screenshot shows the Statistics Canada website. At the top, there are logos for Statistics Canada and Statistique Canada, along with a search bar. Below the navigation menu, the page is titled "COVID-19: A data perspective". The main heading is "COVID-19 A data perspective". Below this, there is a section titled "Surveys on the impacts of COVID-19" with a description: "Statistics Canada is accelerating data collection in response to the urgent need for information to help the country respond to, and recover from, the social and economic impacts of the COVID-19 pandemic in Canada. Please participate in any of our crowdsourcing data collections that may be applicable to you, and check back here often for new topics." The current topic is "Experiences of Discrimination." and there is a "Participate now" button.


Статистическая служба Канады

The screenshot shows the US Census Bureau COVID-19 Site. At the top, there is a header with the US Census Bureau logo and the text "US Census Bureau COVID-19 Site". Below the header, there is a section titled "Highlighted Census Programs". The text below the title says: "These Census Bureau experimental data products are innovative statistical products created using new data sources or methodologies that benefit data users in the absence of other relevant products." Below this text, there are three featured programs: "Household Pulse Survey" (a 20-minute online survey studying how the COVID-19 pandemic is impacting households), "Small Business Pulse Survey" (an experimental survey measuring the changes in business conditions on our nation's small), and "Community Resilience Estimates (CRE)" (the capacity of individuals and households within a).

Бюро переписи населения США

- широкое информирование по вопросам COVID-19: специальные дата-порталы, публикация результатов проведенных исследований (*Люксембург, Великобритания, Канада, США*)
- активное участие в исследовательских группах / консорциумах / партнерствах в проведении исследований по воздействию COVID-19

Обследования на вебсайте НСУ




Centrālā statistikas pārvalde

Поддержка пользователей
Информационный телефон:
+371 80000098
эл. почта: edv@csb.gov.lv

Система электронного сбора данных (ЭСД)

Помо

Подключиться к ЭСД
э-опросам и э-бланкам



Подключиться

Подключиться к ЭСД
зарегистрированным
пользователям

Имя пользователя

Пароль



Забыл пароль

Новости

13.11.2020
Elektroniskās datu vākšanas sistēmas profilakse
Otrdien, 17.11.2020., no plkst. 7:30 notiks elektroniskās datu vākšanas (EDV) sistēmas profilakse. Darbu ar sistēmu varēs atsākt otrdien, 17.11.2020., no plkst. 8:00.
Atvainojamies par sagādātajām neērtībām.

10.09.2020
Laukos viss ir nozīmīgs!
No 10. septembra CSP atsāk 2020. gada lauksaimniecības skaitīšanas datu vākšanu elektroniski
Lai autorizētos CSP EDV sistēmā, lūdzam izmantot jau esošu lietotājvārdu un paroli vai reģistrēties CSP EDV sistēmā autorizācijas informācijas saņemšanai.
CSP speciālisti atbildēs uz jautājumiem par anketas aizpildīšanu pa bezmaksas tālruni 80202808 darbdienās no plkst. 8:30 līdz 17:00 vai e-pastā: ls2020@csb.gov.lv.
Aktuālā informācija par 2020. gada lauksaimniecības skaitīšanu pieejama [CSP](#)

04.09.2020

	Торговля (январь-октябрь 2020 года к январю-октябрю 2019 года, %)	90,6
	Связь (январь-октябрь 2020 года к январю-октябрю 2019 года, %)	108,2

Бюро национальной статистики
Агентства по стратегическому
планированию и реформам
Республики Казахстан

Центральное
статистическое
бюро Латвии

ОБЪЯВЛЕНИЯ

23.11.2020

Внимание!

С 20 ноября 2020 года на сайте Бюро национальной статистики запущен онлайн опрос о расходах на продукты питания, непродовольственные товары и платные услуги.

Призываем Вас участвовать в опросе.

Для этого нужно указать свои расходы на товары и услуги за один любой месяц. Опрос можете пройти одновременно либо участвовать в нем на регулярной основе.

Опрос размещен на главной странице сайта по ссылке: <https://stat.gov.kz/quiz/product>.

Информация будет использоваться в статистических целях для улучшения качества статистических показателей. Благодарим вас за сотрудничество!

ОПРОС ПО ЦЕНАМ НА СОЦИАЛЬНО-
ЗНАЧИМЫЕ ПРОДОВОЛЬСТВЕННЫЕ
ТОВАРЫ

ОПРОС О РАСХОДАХ НА ПРОДУКТЫ
ПИТАНИЯ, НЕПРОДОВОЛЬСТВЕННЫЕ
ТОВАРЫ И ПЛАТНЫЕ УСЛУГИ

 **YouTube**

ОФИЦИАЛЬНЫЙ YOUTUBE КАНАЛ

ОПРОС НАСЕЛЕНИЯ О ЗАНЯТОСТИ И
ЗАРАБОТНОЙ ПЛАТЕ

ВАЖНОЕ



Какая поддержка нужна НСУ?



Самые насущные потребности НСУ региона ЕССАА

- ✓ экспертное содействие в использовании новых источников данных (9 ответов ЕССАА / 12 ответов всего) ;
- ✓ оборудование: компьютеры, планшеты, серверы и т. п. (9 / 10);
- ✓ программное обеспечение для удаленной работы (7 / 9);
- ✓ программное обеспечение для удаленного сбора данных (6 / 10);
- ✓ обучение респондентов работе в режиме онлайн (6 / 9) ;
- ✓ обучение сотрудников методам дистанционной работы (5 / 9).

Благодарю за
внимание!