



Мониторинг показателей достижения ЦУР 1 «Преодоление бедности» в Украине

Инна Осипова
департамент обследований домохозяйств
Государственная служба
статистики Украины

Для адаптации ЦУР в Украине были созданы:

Группа высокого уровня

рабочие группы экспертов

- ✓ Глава Госстата – член Группы высокого уровня
- ✓ В консультациях для определения приоритетов устойчивого развития страны принимали участие с учетом участников электронного опроса – более 25 тысяч человек. Привлекались 800 ведущих специалистов в тематических сферах ЦУР
- ✓ В работе по адаптации ЦУР в Украине принимали участие международные организации: все агентства системы ООН в Украине, Программы развития ООН в Украине, Программы зеленой экономики и другие

Разработан национальный перечень индикаторов, в соответствии с которым осуществляется сбор данных для мониторинга реализации ЦУР

Приняты в 2019 году:

- Указ Президента Украины «О Целях устойчивого развития Украины на период до 2030 года»,
- Распоряжение Кабинета Министров Украины «Вопрос сбора данных для мониторинга реализации Целей устойчивого развития»



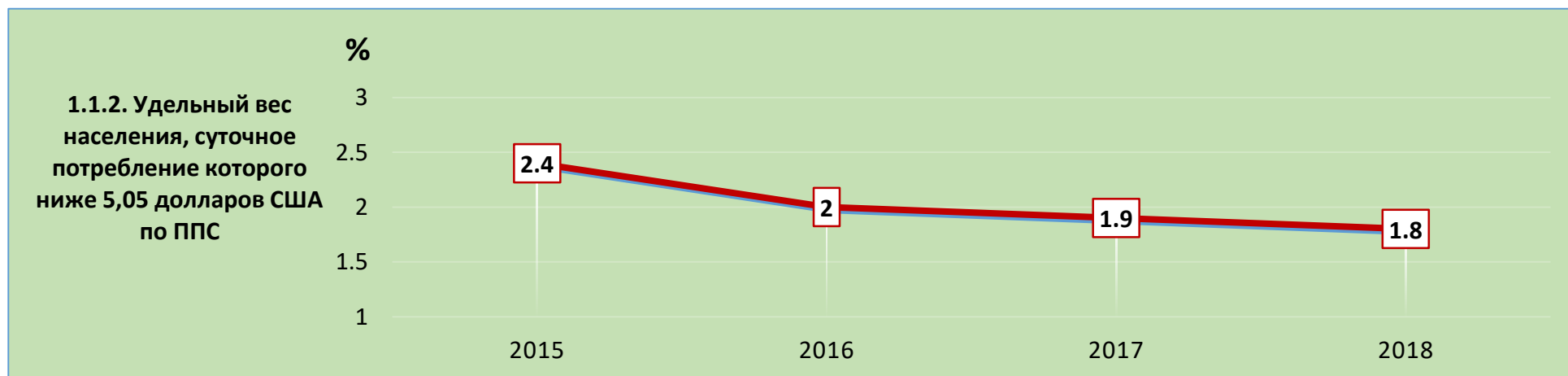
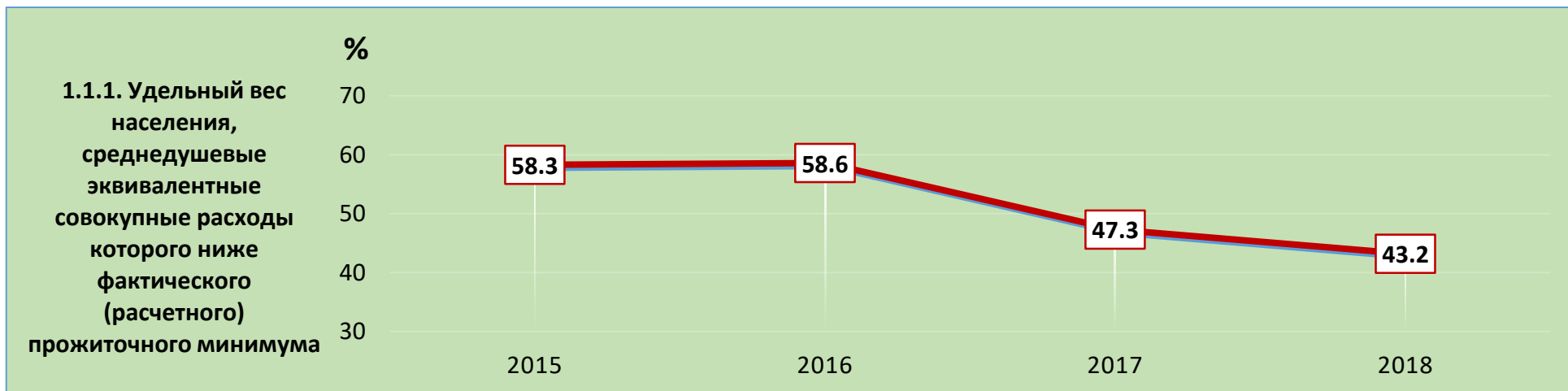
На вебсайте Госстата создана страница «Цели устойчивого развития»

- ✓ *Нормативная база (законодательно-нормативные акты по вопросам ЦУР)*
- ✓ *Информационное обеспечение национального мониторинга ЦУР, метаданные:
метаданные
база данных*
- ✓ *Публикации:*
 - Мониторинговый отчет "Цели устойчивого развития Украины" – 2019;*
 - Мониторинговый отчет по оценке прогресса достижения ЦУР 8*
 - "Достойный труд и экономический рост" в Украине – 2019;*
 - Национальный доклад "ЦУР для детей Украины» - 2019;*
 - Национальный доклад "Цели устойчивого развития Украины" – 2017*
- ✓ *Полезная информация (ссылки на вебсайт ООН, метаданные глобальных индикаторов ЦУР и др.)*

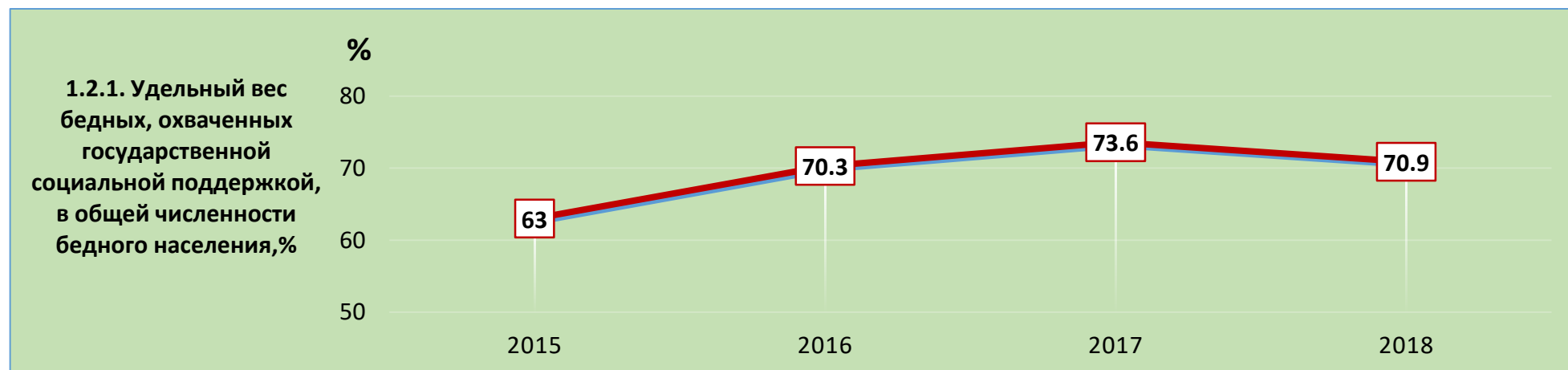
Цель 1 «Преодоление бедности везде и во всех ее формах» (глобальное определение)

Цель 1 «Преодоление бедности»(национальное определение)

Глобальные		Национальные		
Задание	Индикатор	Задание	Индикатор	Дезагрегация
1.1.К 2030 году ликвидировать крайнюю бедность для всех людей во всем мире (ныне крайняя бедность определяется как суточное потребление на сумму менее 1,25 долл. США в день)	1.1.1. Доля населения, живущего за международной чертой бедности, по полу, возрасту, статусу занятости и географическим положением (городское/сельское)	1.1. Сократить в 4 раза уровень бедности, в частности путем ликвидации ее крайних форм	1.1.1. Удельный вес населения, среднедушевые эквивалентные совокупные расходы которого ниже фактического (расчетного) прожиточного минимума	Украина; по возрасту по полу; по наличию детей в домохозяйстве
1.2. К 2030 году сократить по крайней мере наполовину доли мужчин, женщин и детей любого возраста, которые являются бедными по всем измерениям, в соответствии с национальными определениями	1.2.1. Доля населения, живущего за национальной чертой бедности, по полу и возрасту 1.2.2. Удельный вес мужчин, женщин и детей всех возрастов, живущих в бедности по всем измерениям, в соответствии с национальными определениями		1.1.2. Удельный вес населения, суточное потребление которого ниже 5,05 долларов США по ППС	Украина



Глобальные		Национальные		
Задание	Индикатор	Задание	Индикатор	Дезагрегация
1.3. Внедрить на национальном уровне соответствующие системы и меры социальной защиты для всех, включая установление минимальных уровней, и к 2030 году достичь существенного охвата бедных и уязвимых слоев населения	1.3.1. Доля населения, охваченного минимальным уровнем / системами социальной защиты, по полу, выделяющее детей, безработных, пожилых людей, людей с инвалидностью, беременных женщин, новорожденных, пострадавших от травматизма на производстве, бедных и уязвимые группы населения	1.2. Увеличить охват бедного населения адресными программами социальной поддержки	1.2.1. Удельный вес бедных, охваченных государственной социальной поддержкой, в общей численности бедного населения, %	Украина; по возрасту по полу; по наличию детей в домохозяйстве

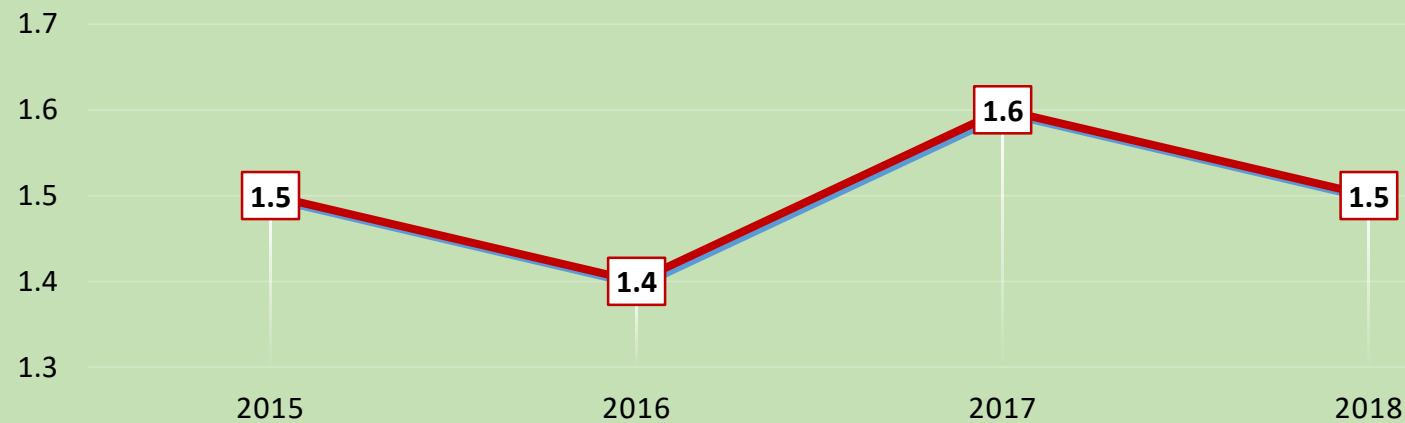


Глобальные		Национальные	
Задание	Индикатор	Задание	Индикатор
1.4. К 2030 году обеспечить, чтобы все мужчины и женщины, особенно малоимущие и уязвимые, имели равные права на экономические ресурсы, доступ к базовым услугам, владение и распоряжение землей и другими формами собственности, унаследованного имущества, природных ресурсов, соответствующих новых технологий и финансовых услуг, включая микрофинансирование	1.4.1. Удельный вес населения, проживающего в домохозяйствах имеющих доступ к базовым услугам		

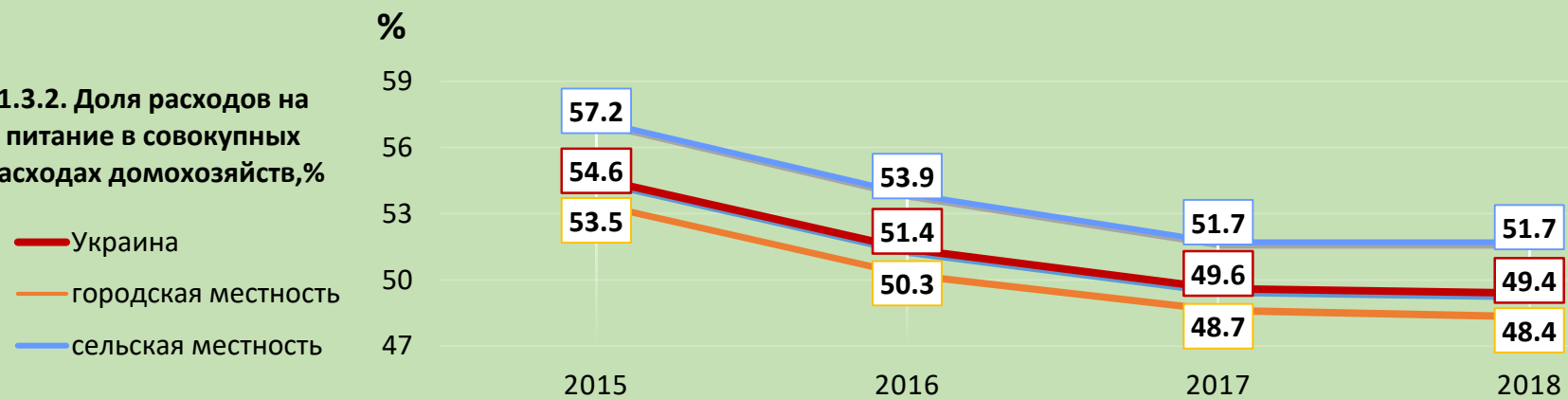
Индикатор 1.4.1 в соответствии с методологией должен рассчитываться с использованием комбинации нескольких источников информации. Запланировано расширение программы национального обследования условий жизни домохозяйств отдельными показателями, которые являются составляющими для расчета данного индикатора. Расчет индикатора 1.4.1 и внесение необходимых дополнений в другие информационные источники является перспективным заданием

Глобальные		Национальные		
Задание	Индикатор	Задание	Индикатор	Дезагрегация
1.5. К 2030 году повысить жизнестойкость малообеспеченных и лиц, находящихся в уязвимом положении, уменьшить их незащищенность и уязвимость перед вызванными изменением климата экстремальными явлениями и другими экономическими, социальными и экологическими потрясениями и бедствиями	1.5.1. Количество погибших, пропавших без вести и лиц пострадавших непосредственно от стихийных бедствий на 100 000 населения	1.3. Повысить жизнестойкость социально уязвимых слоев населения	1.3.1. Соотношение уровней бедности домохозяйств с детьми и домохозяйств без детей, раз	Украина; по типу местности проживания (городская/сельская); по полу главы домохозяйства
	1.5.2 Прямые экономические потери, связанные со стихийными бедствиями, в отношении мирового валового внутреннего продукта (ВВП)		1.3.2. Удельный вес расходов на питание в совокупных расходах домохозяйств, %	Украина; по типу местности проживания (городская/сельская); по децильным группам
	1.5.3. Количество стран, которые принимают и внедряют национальные стратегии уменьшения риска стихийных бедствий в соответствии с Сендайской рамкой по уменьшению риска стихийных бедствий на 2015-2030 годы			
	1.5.4. Удельный вес органов местного самоуправления, принимающих и внедряющих местные стратегии уменьшения риска стихийных бедствий в соответствии с национальными стратегиями уменьшения риска стихийных бедствий			

**1.3.1. Соотношение
уровней бедности
домохозяйств с детьми и
домохозяйств без детей,
раз**



**1.3.2. Доля расходов на
питание в совокупных
расходах домохозяйств, %**



Проблемы мониторинга показателей достижения ЦУР

- *Ряд индикаторов требует организации и проведения специальных обследований, что в условиях ограниченных ресурсов является проблематичным*
- *Не определен обязательный/минимальный набор глобальных индикаторов для международных сопоставлений*
- *Необходимость консультативной поддержки для расчета отдельных индикаторов*
- *Продолжается работа по изучению информационных источников для расчета глобальных индикаторов*