


# Республика Беларусь: прогресс в измерении ЦУР 1

*Елена Кухаревич*


*Женева, Швейцария, 4 декабря 2019 г.*



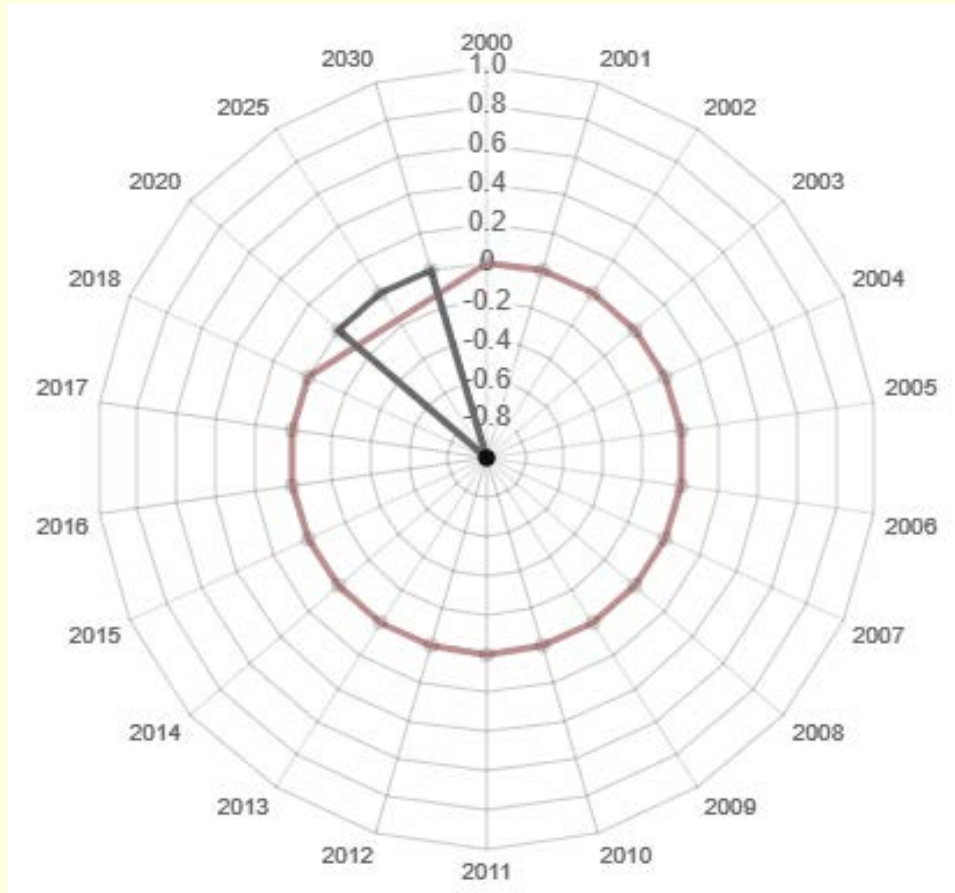
# ЦУР 1. Повсеместная ликвидация нищеты во всех ее формах

Задача	Показатели	Ответственный за формирование	Динамический ряд
1.1.	1.1.1.	Белстат	с 2000 г.
1.2.	1.2.1.	Белстат	с 2000 г.
	1.2.2.1./1.2.2.2.		с 2021 г.
1.3.	1.3.1.1.	Министерство труда и социальной защиты	с 2018 г.
	1.3.1.2.		с 2000 г.
	1.3.1.3.		с 2000 г.
	1.3.1.4.		с 2012 г.
1.4.	1.4.1.1.	Белстат	2005, 2012, 2019 гг.
	1.4.1.2.		с 2000 г.
	1.4.2.	Белстат, Госкомимущество	с 2020 г.
...	...	...	...





# 1.1.1. Доля населения, живущего за международной чертой бедности




Черта бедности  
по ППС / Доля бедного  
населения (2018 г.)

**1,9\$ / 0%**

**3,2\$ / 0,01%**


**5,5\$ / 0,3%**





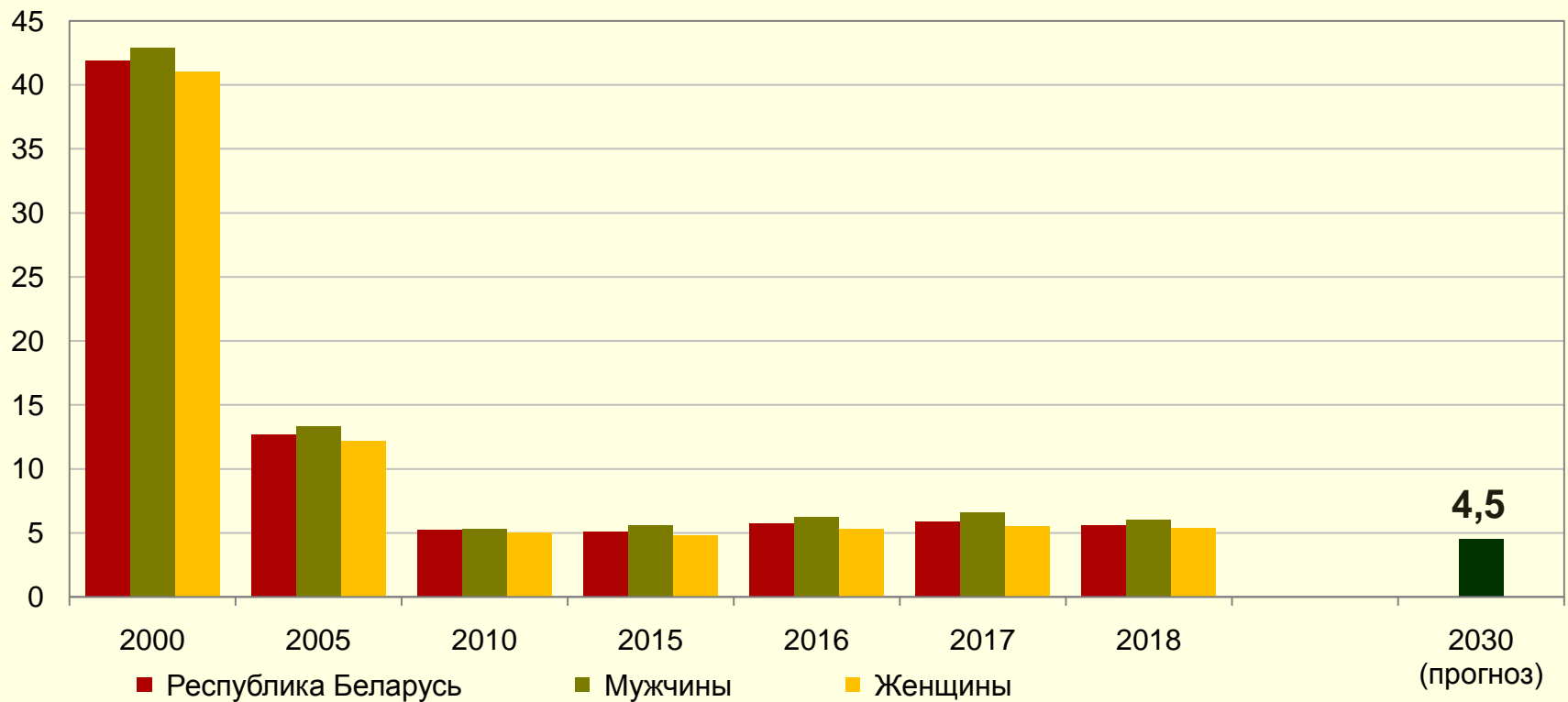
## 1.2.1. Доля населения страны, живущего за национальной чертой бедности (1/2)






## 1.2.1. Доля населения страны, живущего за национальной чертой бедности (2/2)

(в процентах от общей численности населения соответствующей группы)





## **1.2.2. Доля мужчин, женщин и детей всех возрастов, живущих в нищете во всех ее проявлениях, согласно национальным определениям**


### **1.2.2.1.**

*Индекс многомерной бедности*

### **1.2.2.2.**

*Доля мужчин, женщин и детей всех возрастов, живущих в бедности во всех ее проявлениях с учетом отобранных количественных показателей многофакторной бедности*






### **1.3. Внедрить на национальном уровне надлежащие системы и меры социальной защиты для всех, включая установление минимальных уровней, и к 2030 году достичь существенного охвата бедных и уязвимых слоев населения**

---

- 1.3.1.1.** *Удельный вес населения в общеустановленном пенсионном возрасте и старше, получающего пенсию, в общей численности населения, достигшего общеустановленного пенсионного возраста*
- 1.3.1.2.** *Удельный вес детей, обеспеченных государственными пособиями, в общей численности детей в возрасте от 0 до 18 лет*
- 1.3.1.3.** *Удельный вес детей, обеспеченных государственными пособиями по уходу за ребенком в возрасте до 3 лет, в общей численности детей от 0 до 3 лет*
- 1.3.1.4.** *Уровень обеспеченности инвалидов и пожилых граждан социальными услугами*






# 1.3.1.1. Удельный вес населения в общеустановленном пенсионном возрасте и старше, получающего пенсию

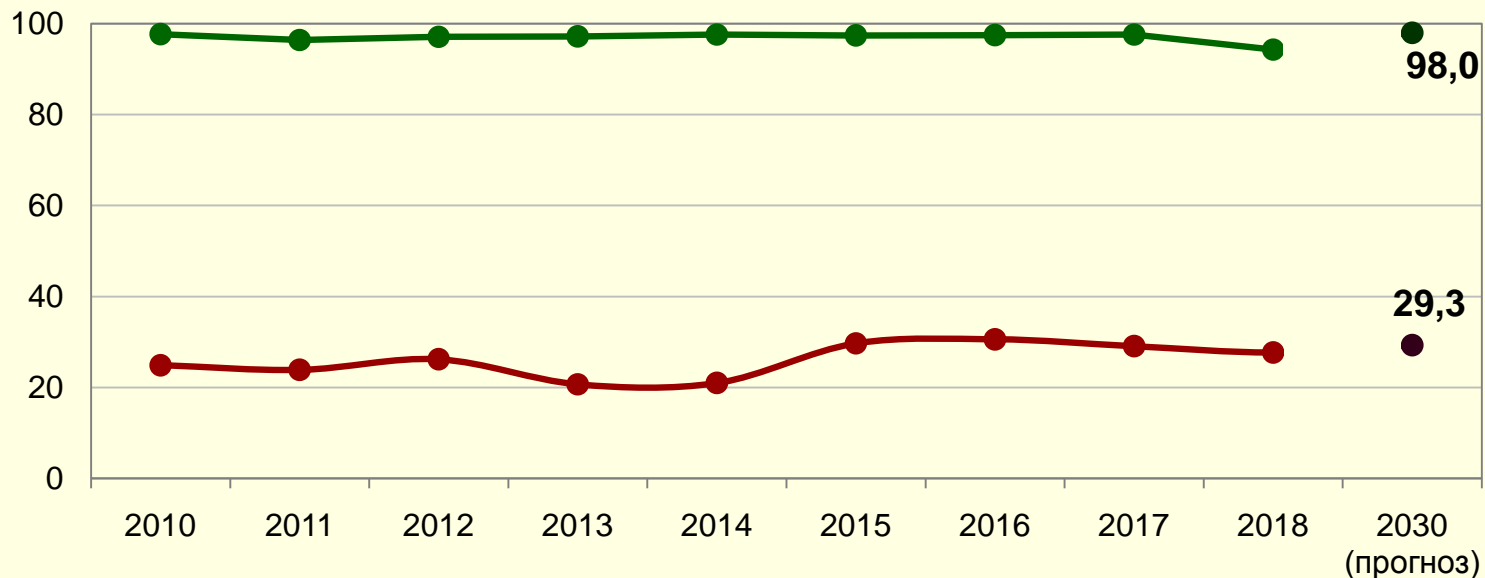
*(в процентах от общей численности населения соответствующей группы)*








## 1.3.1.2. / 1.3.1.3. Удельный вес детей, обеспеченных государственными пособиями



—●— Удельный вес детей, обеспеченных государственными пособиями, в общей численности детей в возрасте от 0 до 18 лет

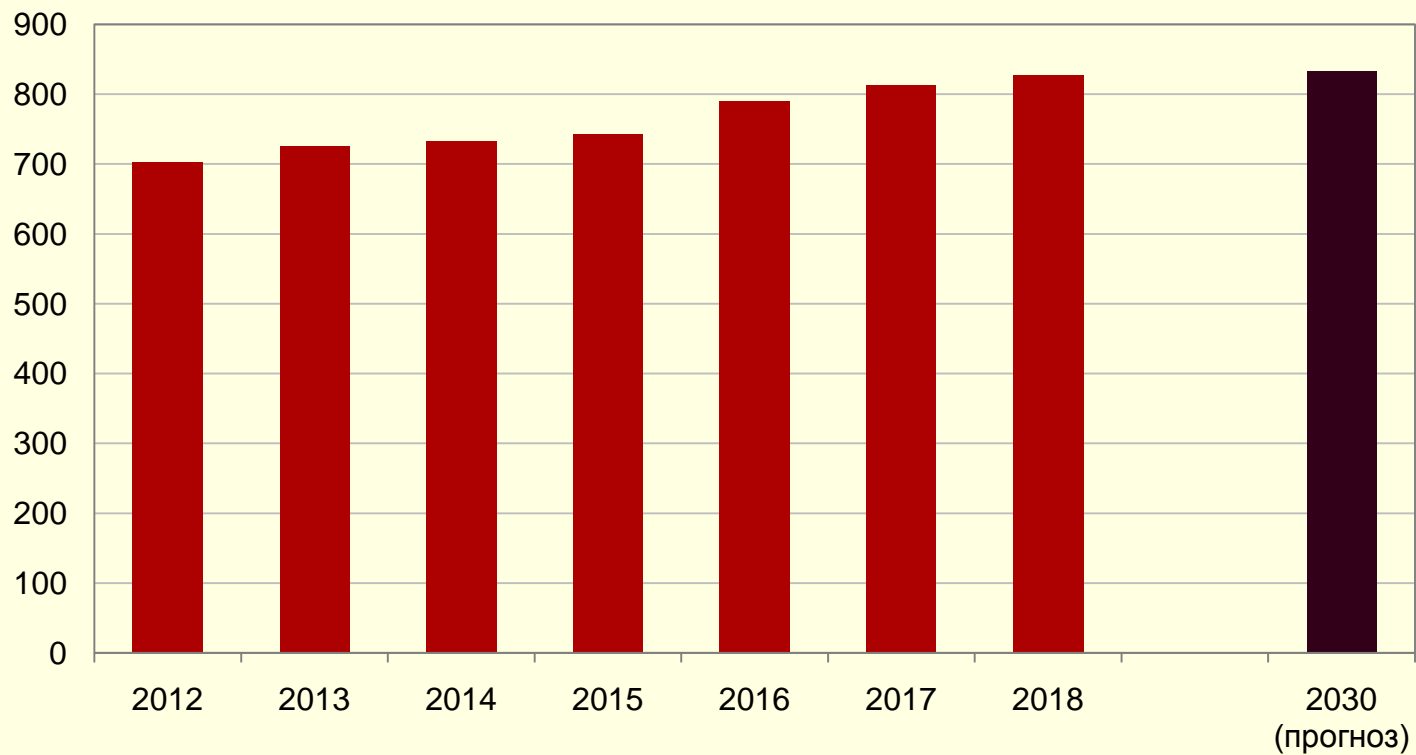
—●— Удельный вес детей, обеспеченных государственными пособиями по уходу за ребенком в возрасте до 3 лет, в общей численности детей в возрасте от 0 до 3 лет






## 1.3.1.4. Уровень обеспеченности инвалидов и пожилых граждан социальными услугами

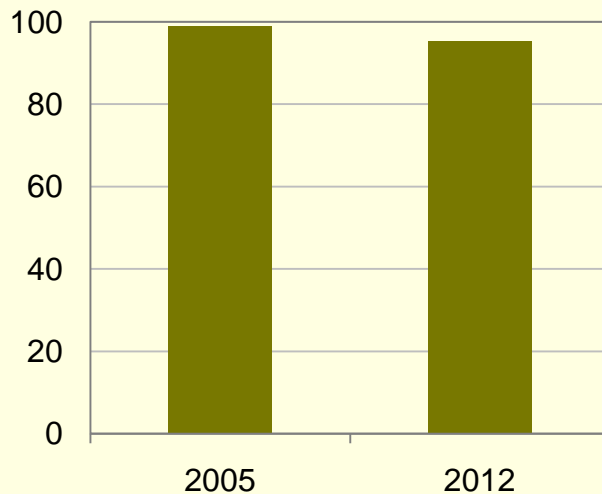
(на 10 000 населения)



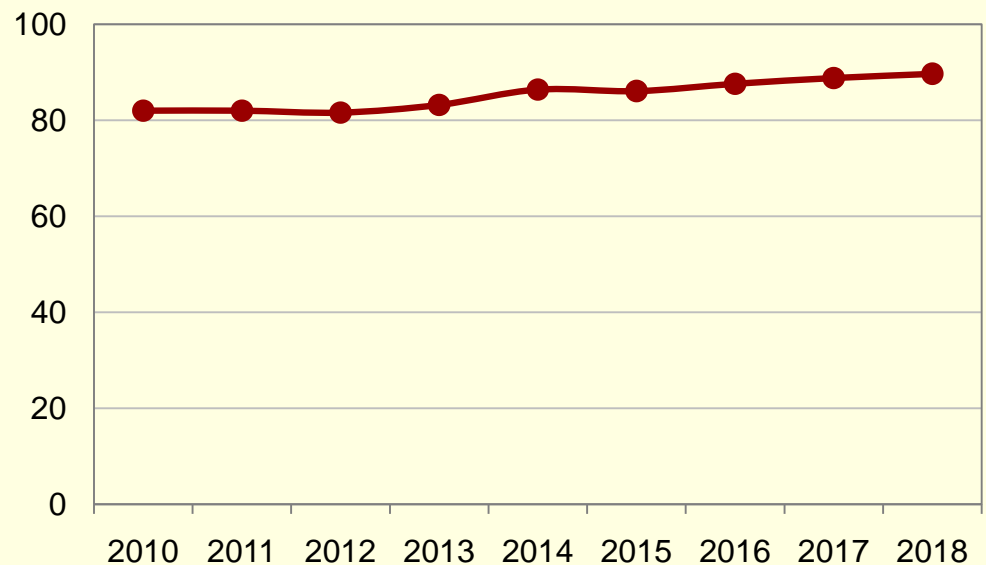



## 1.4.1. Доля населения, живущего в домохозяйствах с доступом к базовым услугам

**1.4.1.1.** Доля населения, пользующегося улучшенными источниками питьевой воды / улучшенными санитарно-гигиеническими устройствами



**1.4.1.2.** Доля населения, проживающего в благоустроенном жилье





## 1.4.2. Доля совокупного взрослого населения, обладающего гарантированными правами землевладения, которые подтверждены признанными законом документами, и считающего свои права на землю гарантированными

### Госкомимущество

Доля населения  
с задокументированными  
правами на землю

(часть А)

### Белстат

Доля населения,  
считающего свои  
права на землю  
гарантированными

(часть В)




НАЦИОНАЛЬНАЯ ПЛАТФОРМА ПРЕДСТАВЛЕНИЯ ОТЧЕТНОСТИ ПО ПОКАЗАТЕЛЯМ ЦЕЛЕЙ УСТОЙЧИВОГО РАЗВИТИЯ (ЦУР)

Основная	Национальный перечень показателей Целей устойчивого развития	Дорожная карта по разработке статистики по ЦУР	Новости и мероприятия	Публикации	Партнеры	Контакты
----------	--	--	-----------------------	------------	----------	----------

Построим будущее вместе

Веб-сайт ООН | Веб-сайт ООН Целей в области устойчивого развития | Статистический отдел ООН | Металланы | Республика Беларусь в глобальной базе данных по устойчивому развитию | Кейтупанский Глобальный план действий по устойчивому развитию | МВЭГ-ЦУР

<http://www.belstat.gov.by/ofitsialnaya-statistika/SDG/>



Цели устойчивого развития в Беларуси

Национальный статистический комитет Республики Беларусь


Цель 1 2 3 4 5 6 7 8 9 10 11 12 13 14 15 16 17

Повсеместная ликвидация нищеты во всех её формах

Задача	Глобальные показатели	Национальные показатели
<b>1.1</b> К 2030 году ликвидировать крайнюю нищету для всех людей во всем мире (в настоящее время крайняя нищета определяется как проживание на сумму менее чем 1,25 долл. США в день)	<b>1.1.1</b> Доля населения, живущего за международной чертой бедности, в разбивке по полу, возрасту, статусу занятости и месту проживания (городское/сельское) (процент)	<b>1.1.1</b> Доля населения, живущего за международной чертой бедности, в разбивке по полу, возрасту, статусу занятости и месту проживания (городское/сельское) (процент) <div>К показателю →</div>
<b>1.2</b> К 2030 году сократить долю мужчин, женщин и детей всех возрастов, живущих в нищете во всех ее проявлениях, согласно национальным определениям, по крайней мере наполовину	<b>1.2.1</b> Доля населения страны, живущего за национальной чертой бедности, в разбивке по полу и возрасту	<b>1.2.1</b> Доля населения страны, живущего за национальной чертой бедности, в разбивке по полу и возрасту (процент) <div>К показателю →</div>
	<b>1.2.2</b> Доля мужчин, женщин и детей всех возрастов, живущих в нищете во всех ее проявлениях, согласно национальным определениям	<b>1.2.2.1</b> Индекс многомерной бедности <div>К показателю →</div>
		<b>1.2.2.2</b> Доля мужчин, женщин и детей всех возрастов, живущих в бедности во всех ее проявлениях с учетом отобранных количественных показателей многофакторной бедности <div>К показателю →</div>



Национальный статистический комитет Республики Беларусь



***Благодарю за внимание!***

