



ЦЕЛИ УСТОЙЧИВОГО РАЗВИТИЯ 1 “ЛИКВИДАЦИЯ НИЩЕТЫ” ДЕКАБРЬ 4-6, ЖЕНЕВА/ШВЕЙЦАРИЯ

Гагик Геворкян

Член Государственного совета по Статистике РА

Заместитель президента статистического комитета РА

ЦЕЛИ УСТОЙЧИВОГО РАЗВИТИЯ

1.1.1, 1.2.1 1.2.2, 1.3.1, 1.4.1



ОБСЛЕДОВАНИЯ УСЛОВИЙ ЖИЗНИ ДОМАШНИХ ХОЗЯЙСТВ

Выборочные обследования условий жизни домашних хозяйств проводятся в Армении на постоянной основе с 2001г. и являются одним из важнейших источников информации об уровне и условиях жизни различных социально-экономических групп населения.

Обследование проводится в течение года с ежемесячной заменой (ротацией) домашних хозяйств и населенных пунктов. Результаты обследования в основном используются для оценки уровня бедности в стране на основании потребления, а также для получения ценной информации об условиях жизни домашних хозяйств при помощи других показателей.

ЦЕЛИ ОБСЛЕДОВАНИЯ

Основными целями обследования домашних хозяйств являются:

- изучение уровня и условий жизни различных социально-демографических групп населения;
- получение данных о структуре потребительских расходов населения для расчета статистических весов при исчислении индекса потребительских цен;
- обеспечение данных при составлении счетов сектора домашних хозяйств в системе национальных счетов;
- оценка численности бедного населения;
- изучение уровня и структуры потребления продуктов питания по различным социальным группам населения;
- изучение условий жизни населения (жилищные условия, обеспеченность товарами длительного пользования, наличие загородных участков, домов и т.п.).

ФОРМИРОВАНИЕ ВЫБОРКИ

Формирование выборки и ротация домашних хозяйств

- В стране в качестве информационной основы для разработки выборки домашних хозяйств используются материалы переписи населения 2011г.
- При проведении мероприятий по составлению выборочной совокупности охвату подлежат все частные домашние хозяйства.
- При построении выборки проводится предварительная стратификация генеральной совокупности (32 страты, из которых 12- административные районы г.Еревана.
- На уровне марзов (областей) населенные пункты делятся на 2 категории:городская или сельская местность
- Применяется двухступенчатая выборка. На первом этапе отбираются счетные участки, на втором- домашние хозяйства
- Годовая выборка домашних хозяйств разделена таким образом, что каждое домашнее хозяйство участвует в обследовании только один месяц, т.е. ротация домашних хозяйств ежемесячная

СТАТИСТИКА УСЛОВИЙ ЖИЗНИ

ОСНОВНЫМИ ФОРМАМИ ГОСУДАРСТВЕННОГО
СТАТИСТИЧЕСКОГО НАБЛЮДЕНИЯ ПРИ ПРОВЕДЕНИИ
ОБСЛЕДОВАНИЯ ЯВЛЯЮТСЯ:

- АНКЕТА ИНТЕГРИРОВАННОГО ОБСЛЕДОВАНИЯ УСЛОВИЙ ЖИЗНИ
ДОМАШНИХ ХОЗЯЙСТВ.
- ДНЕВНИК ТЕКУЩИХ РАСХОДОВ, ПОТРЕБЛЕНИЯ И ДОХОДОВ
ДОМАШНЕГО ХОЗЯЙСТВА;

СТАТИСТИКА УСЛОВИЙ ЖИЗНИ

. Анкета интегрированного обследования условий жизни домашних хозяйств состоит из следующих разделов

- Состав домашнего хозяйства,
- Миграция,
- Жилищные условия,
- Занятость,
- Образование,
- Сельское хозяйство,
- Производство продуктов питания
- Денежные и товарные потоки между домашними хозяйствами,
- Здоровье и здравоохранение,
- Долги,
- Субъективная оценка уровня жизни,
- Предоставление услуг,
- Социальная помощь,
- Услуги по ведению домашнего хозяйства,
- Потребление энергоносителей в д/х-ве
- Продовольственная безопасность
- Анкета обследования условий жизни заполняется лицом, проводящим опрос, в течение как минимум три посещения домашних хозяйств за месяц.

СТАТИСТИКА УСЛОВИЙ ЖИЗНИ

Дневник текущих расходов, потребления и доходов домашнего хозяйства служит для сбора информации о расходах домашних хозяйств на покупку продовольственных и непродовольственных товаров, оплату услуг, а также о доходах. Дневник служит для сбора информации о потреблении продуктов, поступивших в натуральной форме. В них регистрируются полученные бесплатно непродовольственные товары и услуги, а также фиксируется наличие товаров длительного пользования.

СТАТИСТИКА УСЛОВИЙ ЖИЗНИ

При помощи Всемирного банка мы в 2019 году собираем данные при помощи системы CAPI.

Это позволяет нам :

- собирать более точные данные,
- уменьшить риск ошибок,
- сэкономить время при получении данных.

ЦЕЛИ УСТОЙЧИВОГО РАЗВИТИЯ

1.1.1, 1.2.1 1.2.2, 1.3.1, 1.4.1



СОЦИАЛЬНАЯ ПАНОРАМА И БЕДНОСТЬ В АРМЕНИИ

Демография и миграция

Краткий обзор экономического развития Армении

Профиль бедности в Армении

Бедность в сельской местности

Детская бедность

Доходы, расходы домашних хозяйств и потребление основных продуктов питания

Здравоохранение и бедность

Образование и бедность

Социальные трансферты и их воздействие на сокращение бедности в Армении

Жилищные условия населения

Субъективная оценка уровня жизни и бедности

СТАТИСТИКА УСЛОВИЙ ЖИЗНИ

В соответствии с определением Всемирного банка, «бедность – это неспособность обеспечить приемлемый минимум определенных условий жизни».

- ✓ Бедное население определяют как то, чье потребление на одного эквивалентного взрослого находится ниже верхней общей черты бедности;
- ✓ Очень бедным населением считается то, потребление которого на одного эквивалентного взрослого находится ниже нижней общей черты бедности;
- ✓ Чрезвычайно бедным или недоедающим населением считается то, потребление которого на одного эквивалентного взрослого находится ниже продовольственной черты бедности.

ЦЕЛИ УСТОЙЧИВОГО РАЗВИТИЯ

1.1.1, 1.2.1 1.2.2, 1.3.1, 1.4.1



Национальные статистические офисы играют решающую роль в деле сбора индикаторов Целей Устойчивого Развития и нуждаются в укреплении своих возможностей в деле подготовки данных для приоритетных показателей ЦУР. Наличие высококачественных, доступных, открытых, оперативных и дезагрегированных данных имеет огромное значение для принятия обоснованных решений и полного осуществления Повестки дня в области устойчивого развития на период до 2030 года и реализации ее амбициозных задач таким образом, чтобы никто не был забыт.

ЦЕЛИ УСТОЙЧИВОГО РАЗВИТИЯ

1.1.1, 1.2.1 1.2.2, 1.3.1, 1.4.1



ОЦЕНКА БЕДНОСТИ

Для оценки благосостояния в Армении используется агрегированный показатель потребления, в состав которого включается стоимость потребленных продуктов питания и непродовольственных товаров, включая продукты собственного производства, помощь, полученная от гуманитарных организаций и других источников, и ая и питание вне дома) и условно исчисленная стоимость услуг от пользования товарами длительного пользования.

ЦЕЛИ УСТОЙЧИВОГО РАЗВИТИЯ

1.1.1, 1.2.1 1.2.2, 1.3.1, 1.4.1



1.1.1 Доля населения, живущего за международной чертой бедности, в разбивке по полу, возрасту, статусу занятости и месту проживания (городское/сельское)

1.2.1 Доля населения страны, живущего за официальной чертой бедности, в разбивке по полу и возрасту

1.2.2 Доля мужчин, женщин и детей всех возрастов, живущих в нищете во всех ее проявлениях, согласно национальным определениям

1.3.1 Доля населения, охватываемого минимальным уровнем/системами социальной защиты, в разбивке по полу, с выделением детей, безработных, пожилых, инвалидов, беременных, новорожденных, лиц, получивших трудовое увечье, и бедных и уязвимых

1.4.1* Доля населения, живущего в домохозяйствах с доступом к базовым услугам



1.1.1 Доля населения, живущего за международной чертой бедности, в разбивке по полу, возрасту, статусу занятости и месту проживания (городское/сельское)

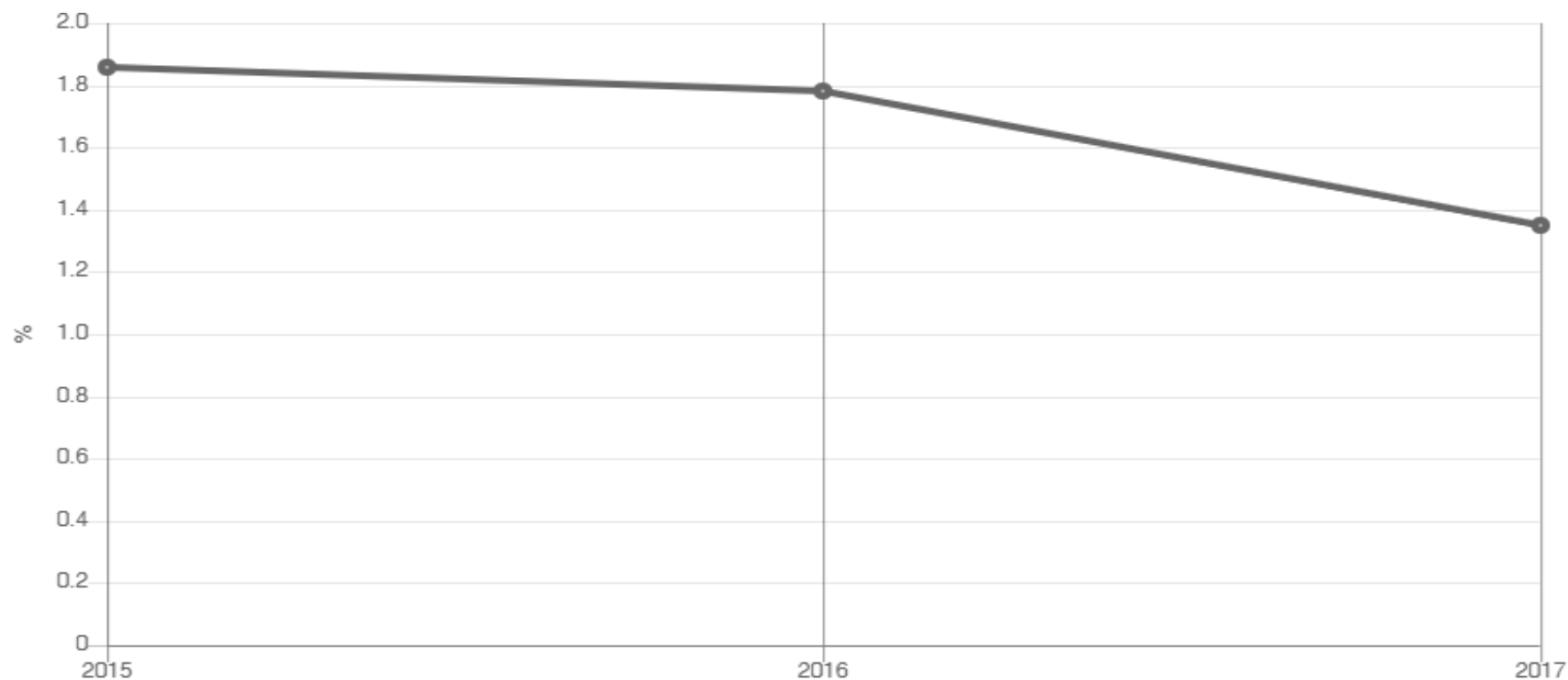
Показатель рассчитан по методологии, предлагаемой Всемирным банком для стран Европы и Центральной Азии. уровень бедности, эквивалентный покупательной способности 1.25 долларов США на душу населения в день, с использованием покупательной способности валюты данной страны по программе международных сопоставлений 2005г. адекватность:



1 ЛИКВИДАЦИЯ
НИЩЕТЫ



2017Г. ПО МЕЖДУНАРОДНЫМ СТАНДАРТАМ В АРМЕНИИ 1,35 % НАСЕЛЕНИЯ ЖИВУТ В БЕДНОСТИ





1 ЛИКВИДАЦИЯ
НИЩЕТЫ



Бедность и нищета — это недоедание, социальная изоляция и дискриминация, ограниченный доступ к образованию и к другим основным социальным услугам, а также невозможность участия в принятии решений.

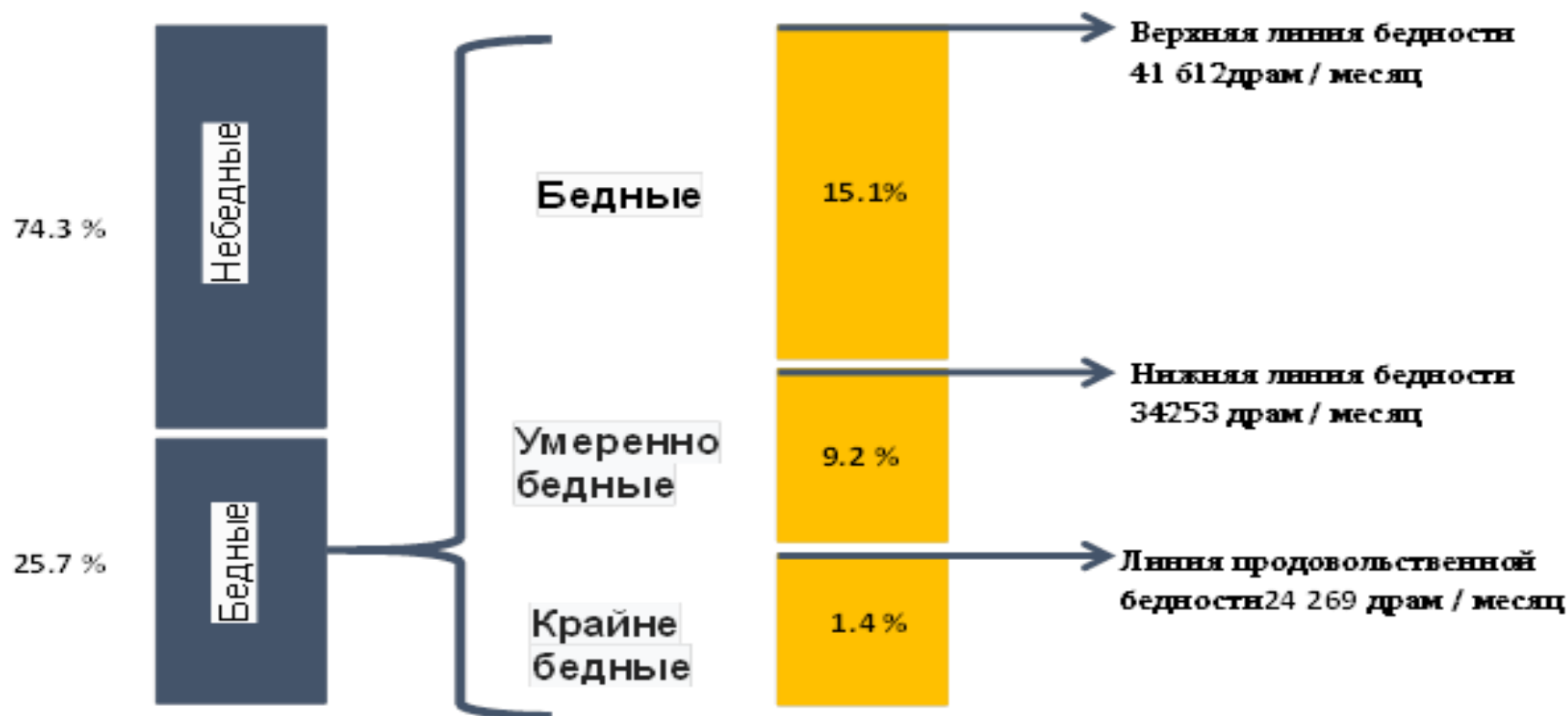
Финансовое положение окружающих важно для каждого, так как благополучие всех людей взаимосвязано. Рост бедного населения наносит ущерб экономическому росту - теряется покупательская способность, подрывается сплочённость общества, усиливая политические и социальные трения



1 ЛИКВИДАЦИЯ
НИЩЕТЫ



1.2.1 ДОЛЯ НАСЕЛЕНИЯ СТРАНЫ, ЖИВУЩЕГО ЗА ОФИЦИАЛЬНОЙ ЧЕРТОЙ БЕДНОСТИ, В РАЗБИВКЕ ПО ПОЛУ И ВОЗРАСТУ 2017Г. -25,7 %






1.2.2 ДОЛЯ МУЖЧИН, ЖЕНЩИН И ДЕТЕЙ ВСЕХ ВОЗРАСТОВ, ЖИВУЩИХ В НИЩЕТЕ ВО ВСЕХ ЕЕ ПРОЯВЛЕНИЯХ, СОГЛАСНО НАЦИОНАЛЬНЫМ ОПРЕДЕЛЕНИЯМ

В АРМЕНИИ 2017Г. -25,8%


Для оценки многомерной бедности были рассмотрены следующие пять измерений: основные потребности, жилищные условия, образование, работа и здравоохранение. Оценка основывается на данных, собранных в результате обобщенного интегрирования условий жизни домашних хозяйств, благодаря чему аналитик получает возможность провести на общегосударственном уровне представительский анализ времени, который может быть связан с драматической бедностью в стране:



1.3.1 ДОЛЯ НАСЕЛЕНИЯ, ОХВАТЫВАЕМОГО МИНИМАЛЬНЫМ УРОВНЕМ/СИСТЕМАМИ СОЦИАЛЬНОЙ ЗАЩИТЫ, В РАЗБИВКЕ ПО ПОЛУ, С ВЫДЕЛЕНИЕМ ДЕТЕЙ, БЕЗРАБОТНЫХ, ПОЖИЛЫХ, ИНВАЛИДОВ, БЕРЕМЕННЫХ, НОВОРΟЖДЕННЫХ, ЛИЦ, ПОЛУЧИВШИХ ТРУДОВОЕ УВЕЧЬЕ, И БЕДНЫХ И УЯЗВИМЫХ

<http://sdg.armstat.am/am/1>

1.4.1* ДОЛЯ НАСЕЛЕНИЯ, ЖИВУЩЕГО В ДОМОХОЗЯЙСТВАХ С ДОСТУПОМ К БАЗОВЫМ УСЛУГАМ



СПАСИБО ЗА ВНИМАНИЕ

e-mail: ggevorgyan@hotmail.com