



Инна Коношенок

*Национальный статистический
комитет Республики Беларусь*

Методы оценки бедности в Республике Беларусь

Оценка бедности в Республике Беларусь



*Национальный
статистический комитет
Республики Беларусь*



**Выборочное
обследование
домашних хозяйств
по уровню
жизни**



Выборочная совокупность

- ✓ Размер выборки **6 000** частных домашних хозяйств – **0,2%** от объема генеральной совокупности
- ✓ **Генеральная совокупность** – общее число домашних хозяйств, проживающих в Республике Беларусь, за исключением коллективных домашних хозяйств и бездомных
- ✓ Ротация – **50% домашних хозяйств**



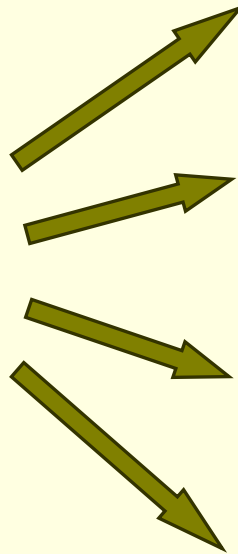
Дизайн выборки

- ✓ **Трехэтапная стратифицированная вероятностная выборка**
- ✓ **Территориальный принцип формирования выборки**
- ✓ **Отбор отдельно по городской и сельской местности**



Оценка бедности (малообеспеченности)

**Концепции
бедности**



абсолютная

относительная

субъективная

депривационная



Абсолютная бедность

**Индикатор доходов –
располагаемые ресурсы**

денежные
средства

стоимость потребленных
продуктов питания,
произведенных в личном
подсобном хозяйстве

стоимость
полученных
в натуральной
форме льгот
и выплат

**Черта бедности –
бюджет прожиточного минимума**



Бюджет прожиточного минимума (БПМ)

Прожиточный минимум

**минимальный
набор продуктов
питания**

*55% от общей величины
бюджета прожиточного
минимума*

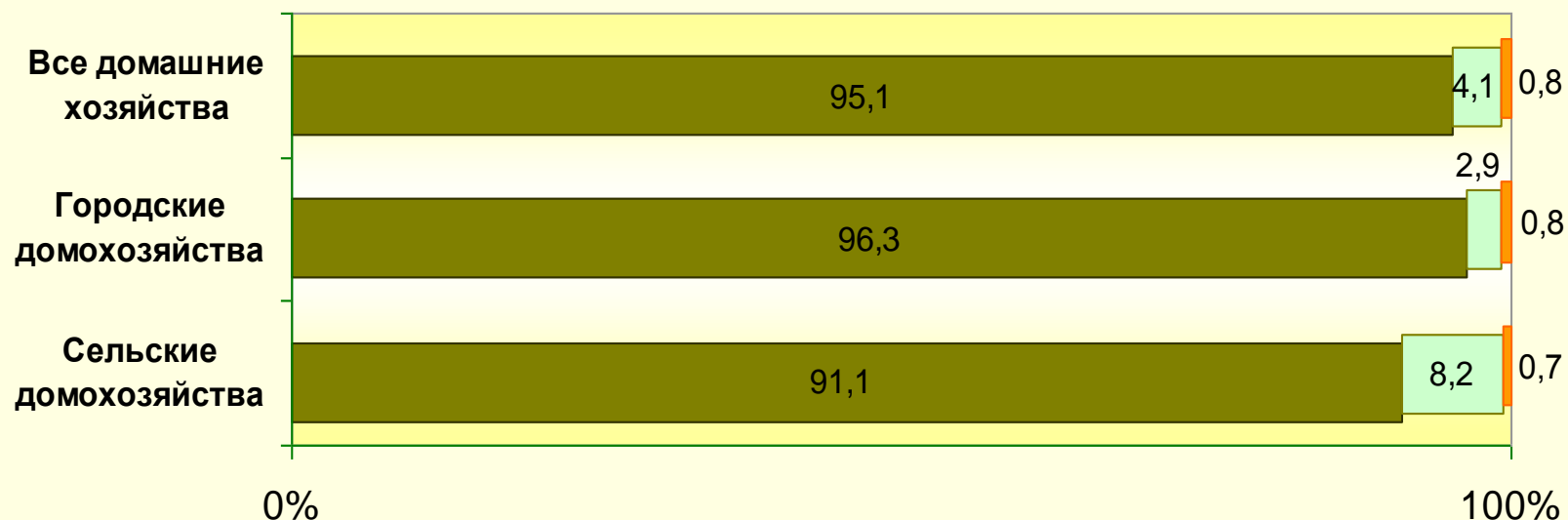
**непродовольственные
товары и услуги**

*77% от стоимости
минимального набора
продуктов питания*



Располагаемые ресурсы домашних хозяйств *в 2015 году*

(в процентах)



- денежные средства
- стоимость потребленных продуктов питания, произведенных в ЛПХ
- стоимость полученных в натуральной форме льгот и выплат



Абсолютная бедность

Статья 1 Закона Республики Беларусь
«О прожиточном минимуме в Республике Беларусь»:

*малообеспеченные граждане (семьи) – граждане (семьи),
имеющие по объективным причинам среднедушевой
доход ниже бюджета прожиточного минимума*

Уровень малообеспеченности домашних хозяйств

(в процентах от общего числа домашних хозяйств соответствующего типа)



Потребление продуктов питания в 2015 году

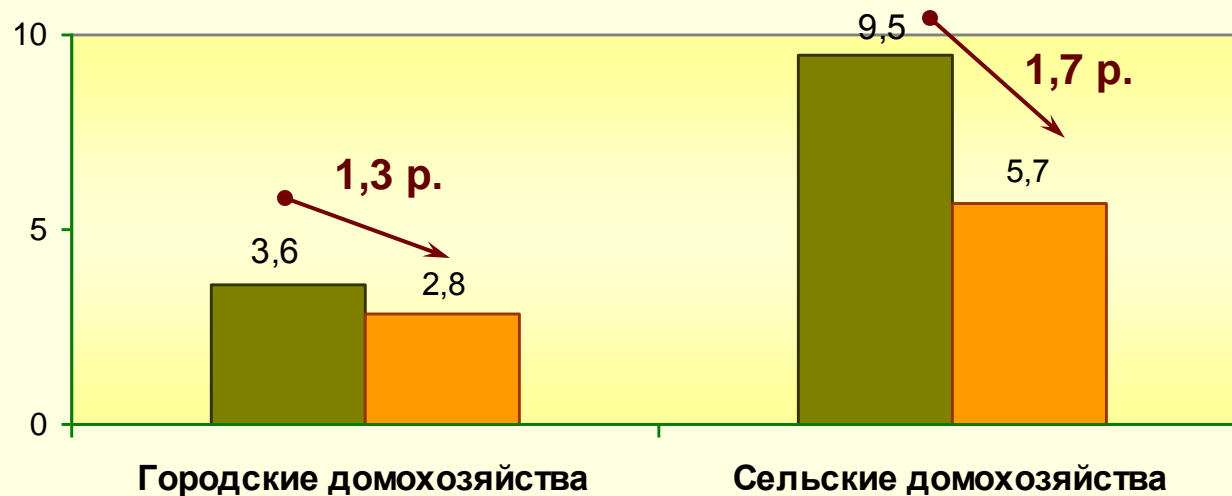
(в процентах от общего объема потребления в домохозяйствах соответствующих основных групп продуктов питания)

	<i>Все домашние хозяйства</i>	<i>Городские домашние хозяйства</i>	<i>Сельские домашние хозяйства</i>
<i>Молоко и молочные продукты</i>	4,1	1,6	11,7
<i>Мясо и мясные продукты</i>	10,9	4,9	28,7
<i>Яйца</i>	30,4	15,0	69,0
<i>Картофель</i>	64,3	48,1	92,0
<i>Овощи и бахчевые</i>	50,9	41,9	73,7
<i>Фрукты и ягоды</i>	26,1	21,2	45,5



Уровень малообеспеченности домашних хозяйств в 2015 году

(в процентах от общего числа домашних хозяйств соответствующего типа)



- Бедность без учета натуральных поступлений из ЛПХ
- Бедность с учетом натуральных поступлений из ЛПХ



Относительная бедность

- ✓ **Черта относительной бедности – 60% от медианы среднедушевых располагаемых ресурсов в среднем по стране, рассчитанных с учетом шкалы эквивалентности**
- ✓ **Используется национальная шкала эквивалентности**



Национальная шкала эквивалентности

- **1,0** – один из членов домашнего хозяйства в возрасте 18 лет и старше
- **0,8** – остальные члены домашнего хозяйства в возрасте 18 лет и старше
- **0,9** – дети в возрасте от 6 до 18 лет
- **0,7** – дети в возрасте от 3 до 6 лет
- **0,5** – дети в возрасте до 3 лет



Субъективная бедность

✓ **Черта субъективной бедности –
оценка населением своих доходов/
материального положения:**

- «совершенно не удовлетворены
уровнем денежных доходов»
(2015 год – **13,7%** домохозяйств)

или

- «очень низкий уровень материального
положения»
(2015 год – **4,5%** домохозяйств)

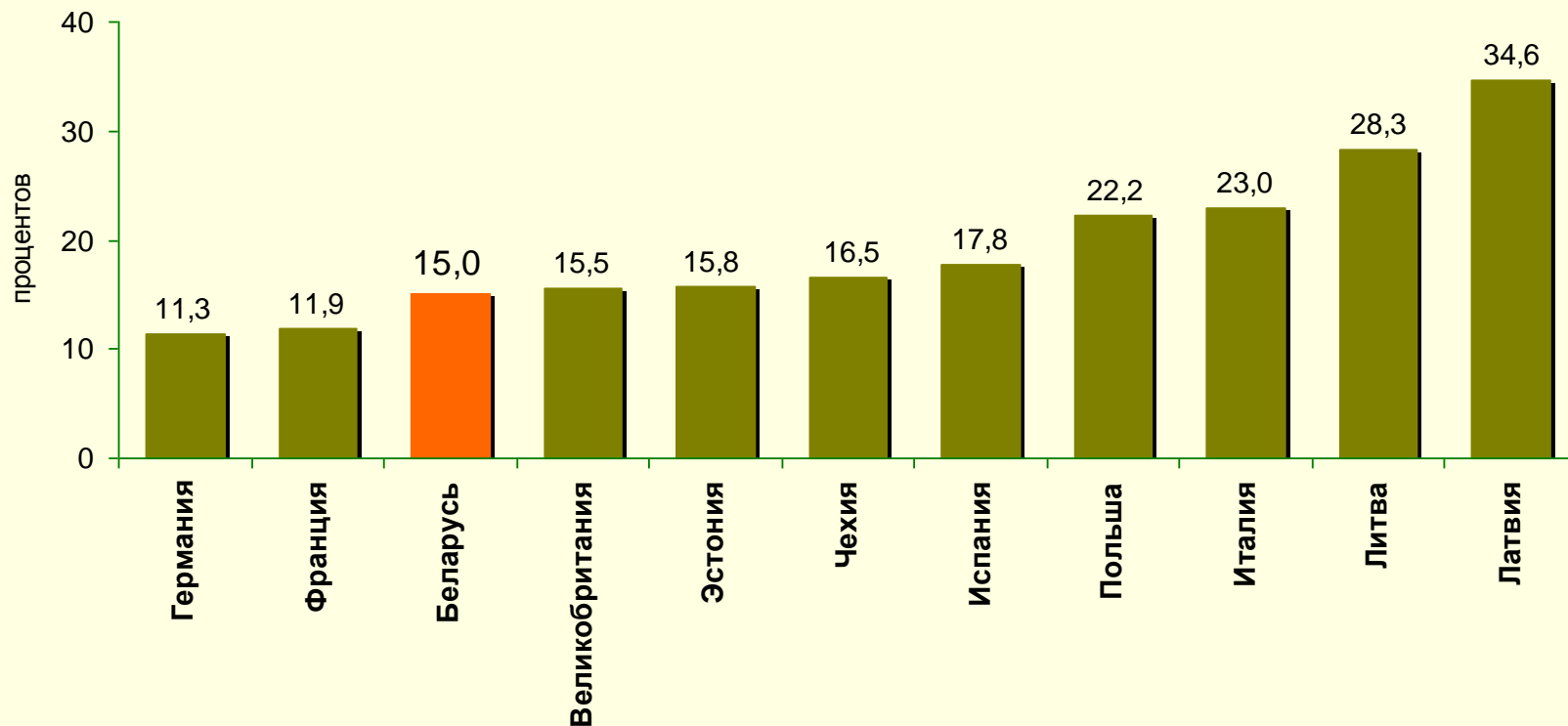


Показатели материальной депривации

- ✓ **депривации в области жилищных условий**
(проживание в крайне стесненных (до 5 м² на человека) жилищных условиях; отсутствие центрального отопления и недостаток денежных средств на приобретение топлива; недостаток денежных средств на оплату ЖКУ)
- ✓ **депривации в области материальной обеспеченности**
(нехватка денежных средств на покупку мясных и рыбных продуктов, на обновление верхней одежды и обуви, покупку товаров длительного пользования, жизненно важных лекарственных средств и медицинских приборов; невозможность оплатить непредвиденные расходы)
- ✓ **депривации домашних хозяйств с детьми**
(нехватка денежных средств на обновление одежды и обуви по мере роста детей, на оплату посещения организованных культурных мероприятий, кружков и секций)



Уровень материальной депривации* в 2014 году



* Доля населения, проживающего в домохозяйствах с 3 и более материальными депривациями из 9 (перечень ЕС).



Бедность домашних хозяйств по различным признакам *в 2015 году*

(в процентах от общего числа домашних хозяйств соответствующего типа)

	Бедность хотя бы по одному из признаков				Бедные по комбинированному признаку
	абсолютная	относительная	субъективная	депривационная	
<i>Все домохозяйства</i>	3,6	9,8	13,7	1,7	0,2
<i>Городские домохозяйства</i>	2,8	7,7	14,7	1,4	0,2
<i>Сельские домохозяйства</i>	5,7	15,3	11,0	2,5	0,2



Благодарю за внимание!

