

# Опыт Республики Молдова в использовании обследований домашних хозяйств для измерения миграции и денежных переводов

1-2 ноября 2017 года  
Женева



СЕМИНАР ПО СТАТИСТИКЕ МИГРАЦИИ

## Обследования в ДХ в Республике Молдова

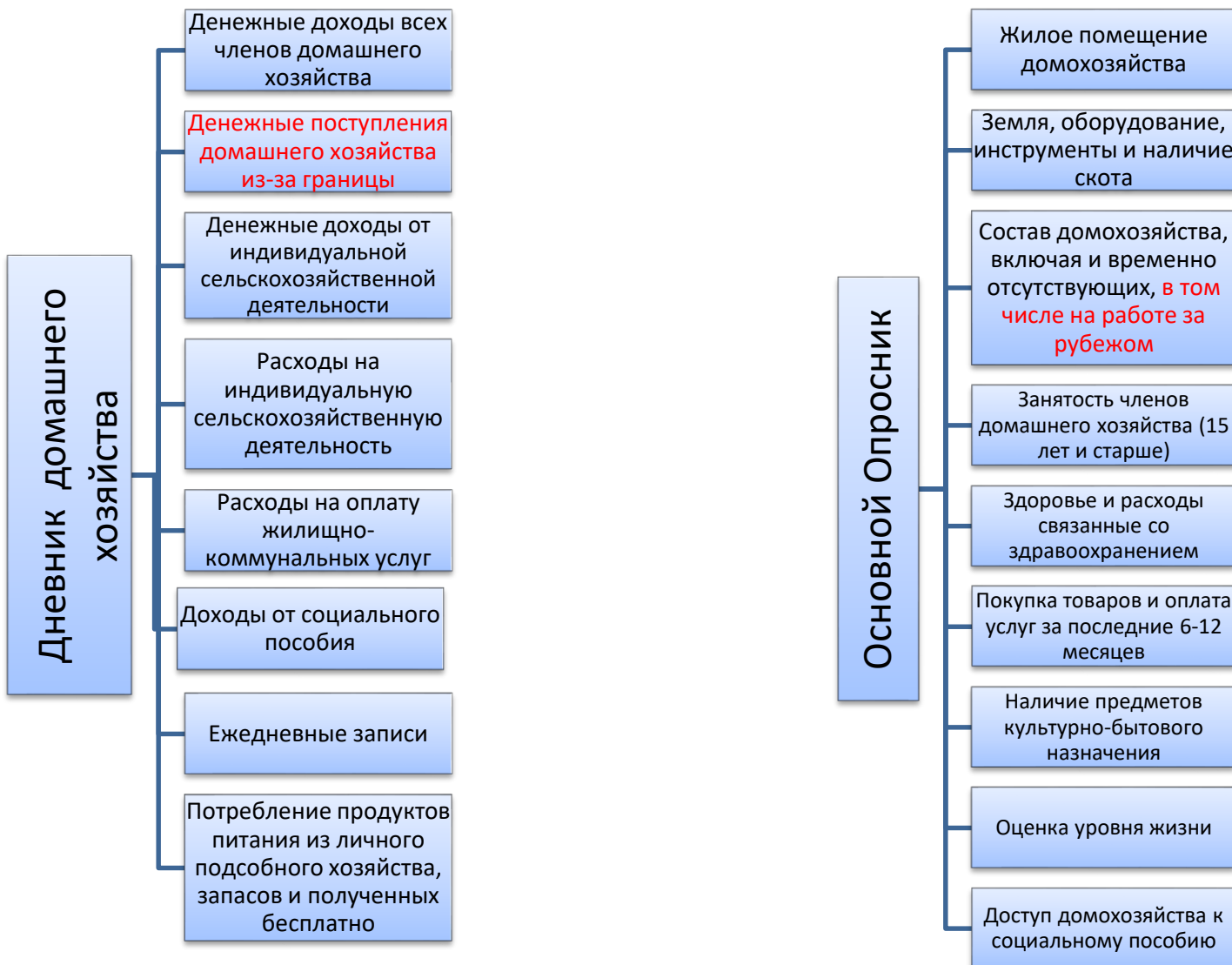
НБС согласно международным договорам о сотрудничестве и партнерстве прилагает усилия, чтобы компенсировать существующие ограничения в административных данных и привести миграционную статистику в соответствие с международными рекомендациями.

НБС проводит в рамках обследований домашних хозяйств:

- Анкета рабочей силы,
- Обследование бюджетов домашних хозяйств

Оценка вопросов, связанных с мигрантами и денежными переводами.

# Структура и содержание обследования бюджетов домашних хозяйств



[illegible]

# Дневник домашнего хозяйства

## «Денежные поступления домашнего хозяйства из-за границы»

№ строки	Получали ли Вы деньги от кого-либо из-за границы?  Да.....1 Нет.....2	Как часто Вы получаете деньги из-за границы?	Укажите страну, из которой Вы получали деньги	Укажите сумму, полученную в последний раз, леев	Укажите сумму, полученную за последние 12 месяцев, леев
		Как минимум один раз в месяц.....1 Как минимум один раз в три месяца .....2 Как минимум один раз в шесть месяцев.....3 Как минимум один раз в год.....4 Другое (укажите).....5			
1	2	3	4	5	6
1			<div></div>		
2			<div></div>		
3			<div></div>		

# Финальные показатели

	2006		2010		2016	
	ДХ с мигран- тами	ДХ без мигран- тов	ДХ с мигран- тами	ДХ без мигран- тов	ДХ с мигран- тами	ДХ без мигран- тов
<b>Располагаемые доходы - всего</b> (в среднем на одного человека в месяц), лей	1 007,5	808,1	1 429,8	1 247,3	2 386,4	2 015,1
в том числе, в % по источникам формирования:						
Наемный труд	18,8	46,9	23,4	46,3	22,1	45,3
Индивидуальная сельско- хозяйственная деятельность	19,2	18,4	8,8	10,0	7,8	8,4
Индивидуальная несельско- хозяйственная деятельность	4,4	8,6	3,4	7,4	3,4	7,1
Доход от собственности	0,0	0,2	0,0	0,2	0,4	0,1
Социальные выплаты	5,6	15,0	8,8	20,6	9,2	24,2
Другие доходы	51,8	10,9	55,6	15,5	57,1	14,8
из них, трансферты из-за границы	49,6	5,5	53,9	9,6	55,1	10,9

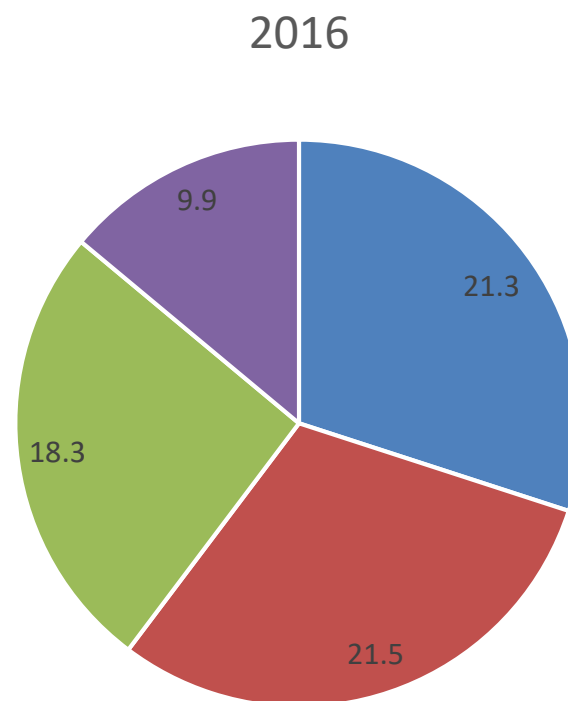
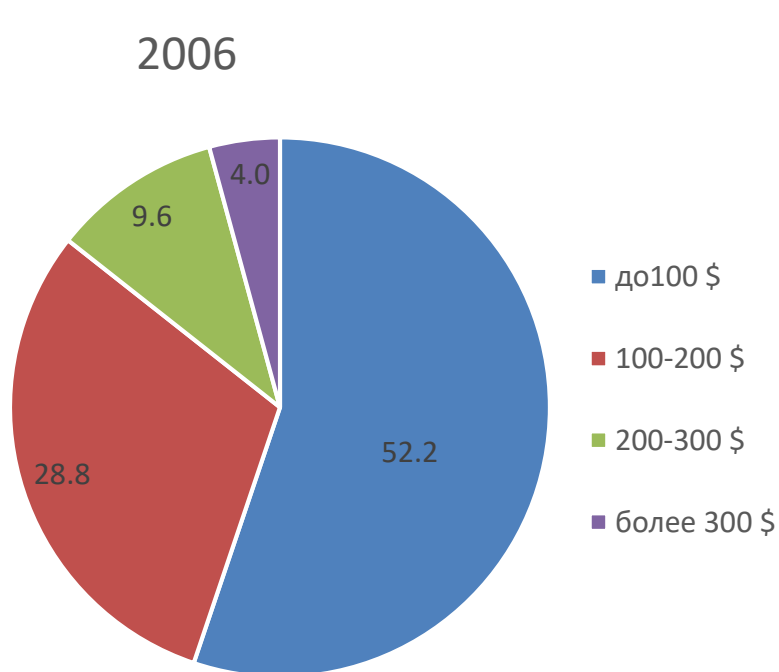
## Распределение домохозяйств

	ДХ получающие деньги из-за границы		ДХ не получающие деньги из-за границы		Всего	
	Col %	Row %	Col %	Row %	Col %	Row %
ДХ с мигрантами	39,8%	84,9%	2,3%	15,1%	11,6%	100,0%
ДХ без мигрантов	60,2%	16,9%	97,7%	83,1%	88,4%	100,0%
Всего	100,0%	24,8%	100,0%	75,2%	100,0%	100,0%

- Из всех домохозяйств, получающих денежные переводы, около 60% получают деньги от людей, которые не являются членами данного домохозяйства;
- Из всех домохозяйств с мигрантами, только 85% получают денежные переводы из-за границы.

## Финальные показатели

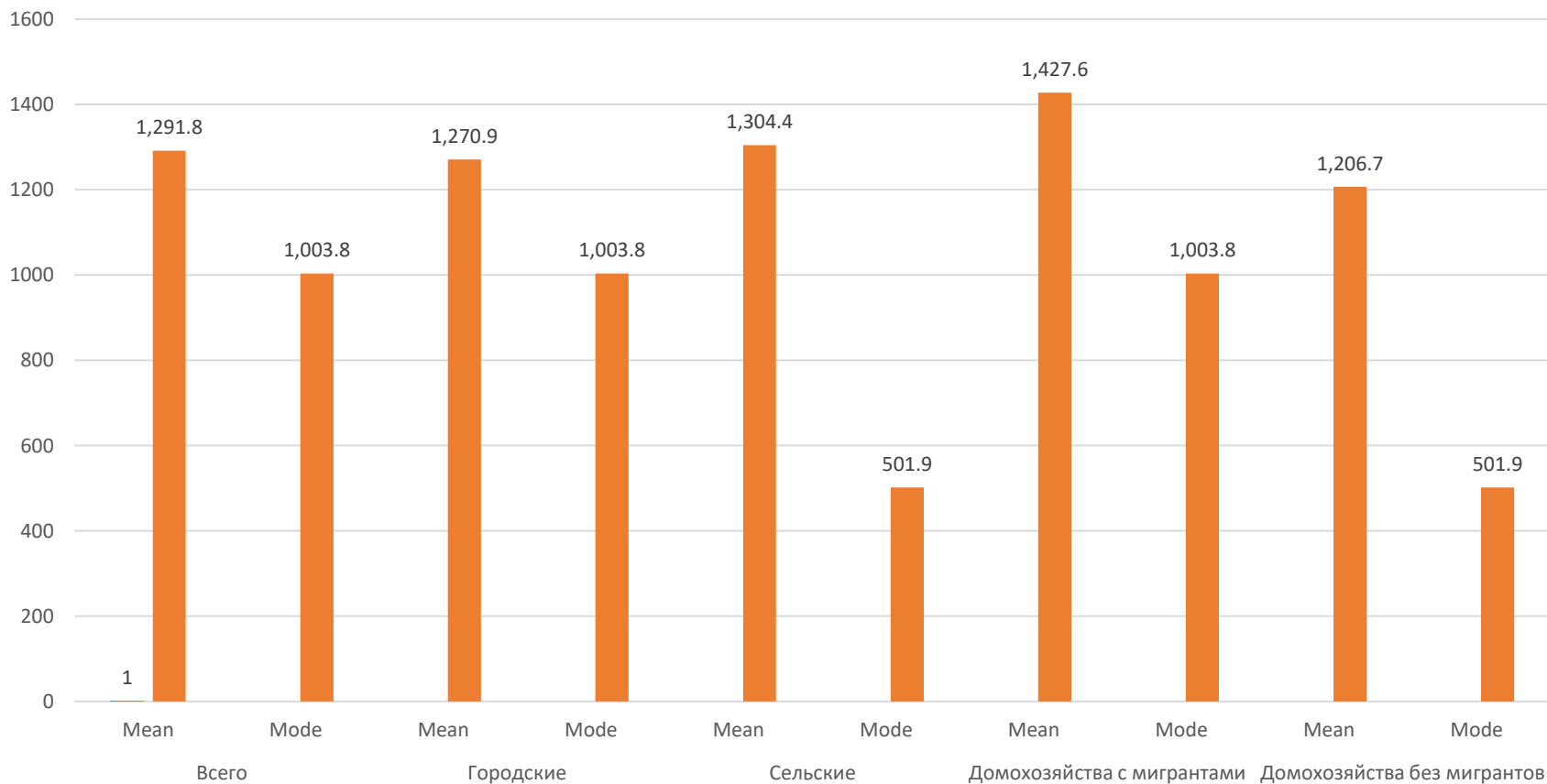
Распределение домохозяйств в зависимости от суммы дохода из-за границы, %





# Финальные показатели

## Денежные переводы из-за границы в домохозяйства, 2016 год, \$



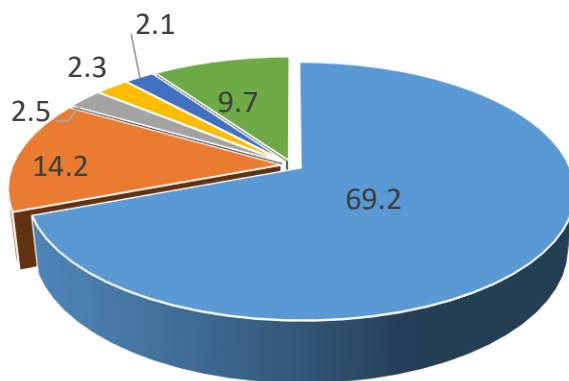
# Миграция рабочей силы

(дополнительный модуль к Анкете рабочей силы  
в IV кв. 2012)

Дополнительная информация о миграции рабочей силы в Республике Молдова и ее социально-демографические характеристики: пол, возраст, тип местности, уровень образования, семейное положение, а также и некоторая информация о длительности проживания за границей, место жительства, условия труда.

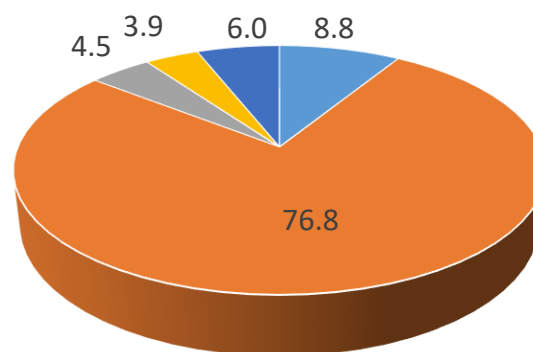
# Миграция рабочей силы

Мигранты по странам назначения  
и полу, %



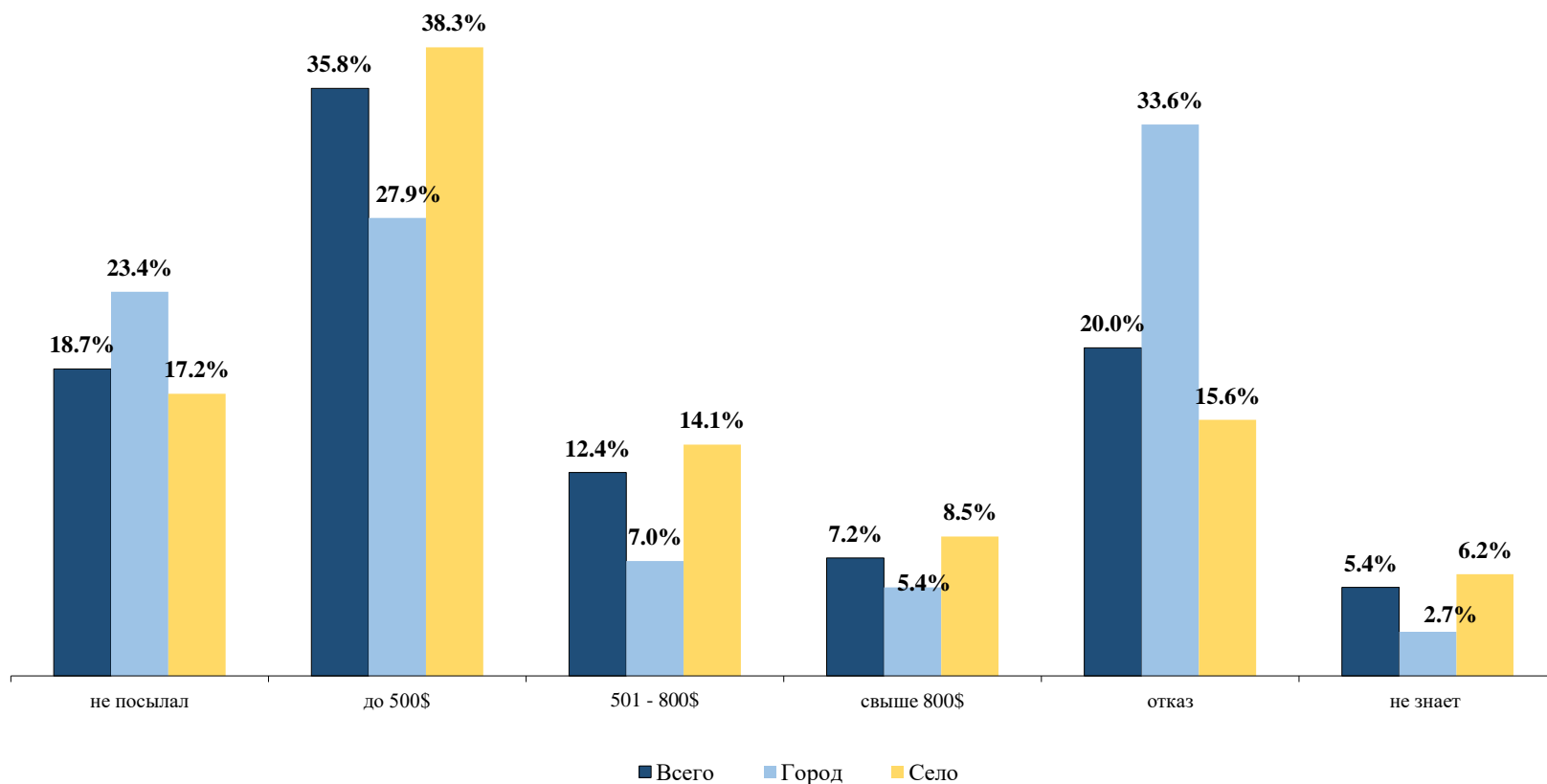
- Россия
- Италия
- Израиль
- Франция
- Турция
- Другие страны

Мотивы миграции, %

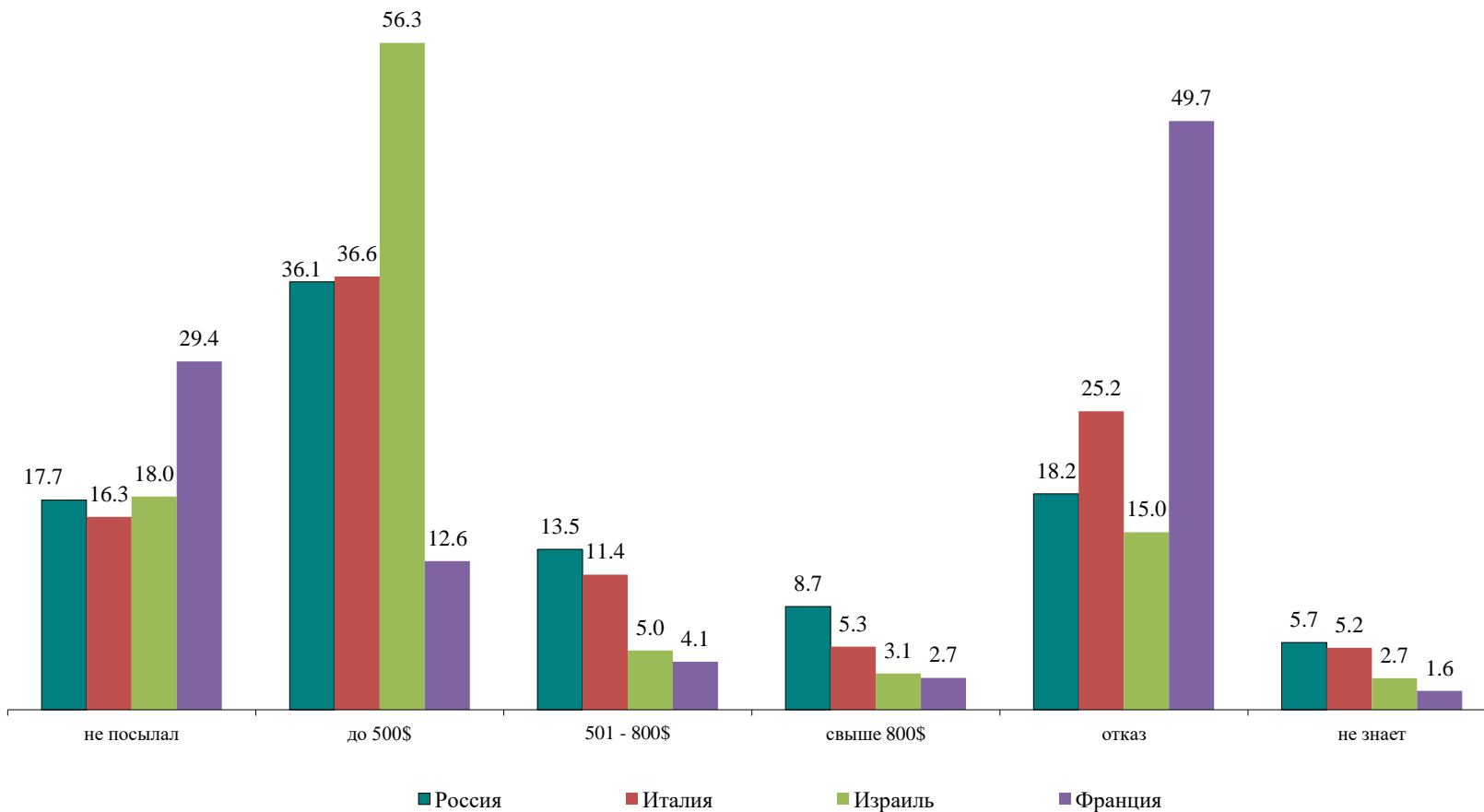


- Отсутствие работы
- Низкая зарплата
- Приобретение опыта для профессиональной карьеры
- Воссоединение с семьей
- Не устраивают условия труда в Молдове

## Распределение мигрантов по сумме денежных переводов, в среднем за месяц



# Распределение мигрантов по сумме денежных переводов, в среднем за месяц, по странам нахождения мигрантов



# Миграция рабочей силы

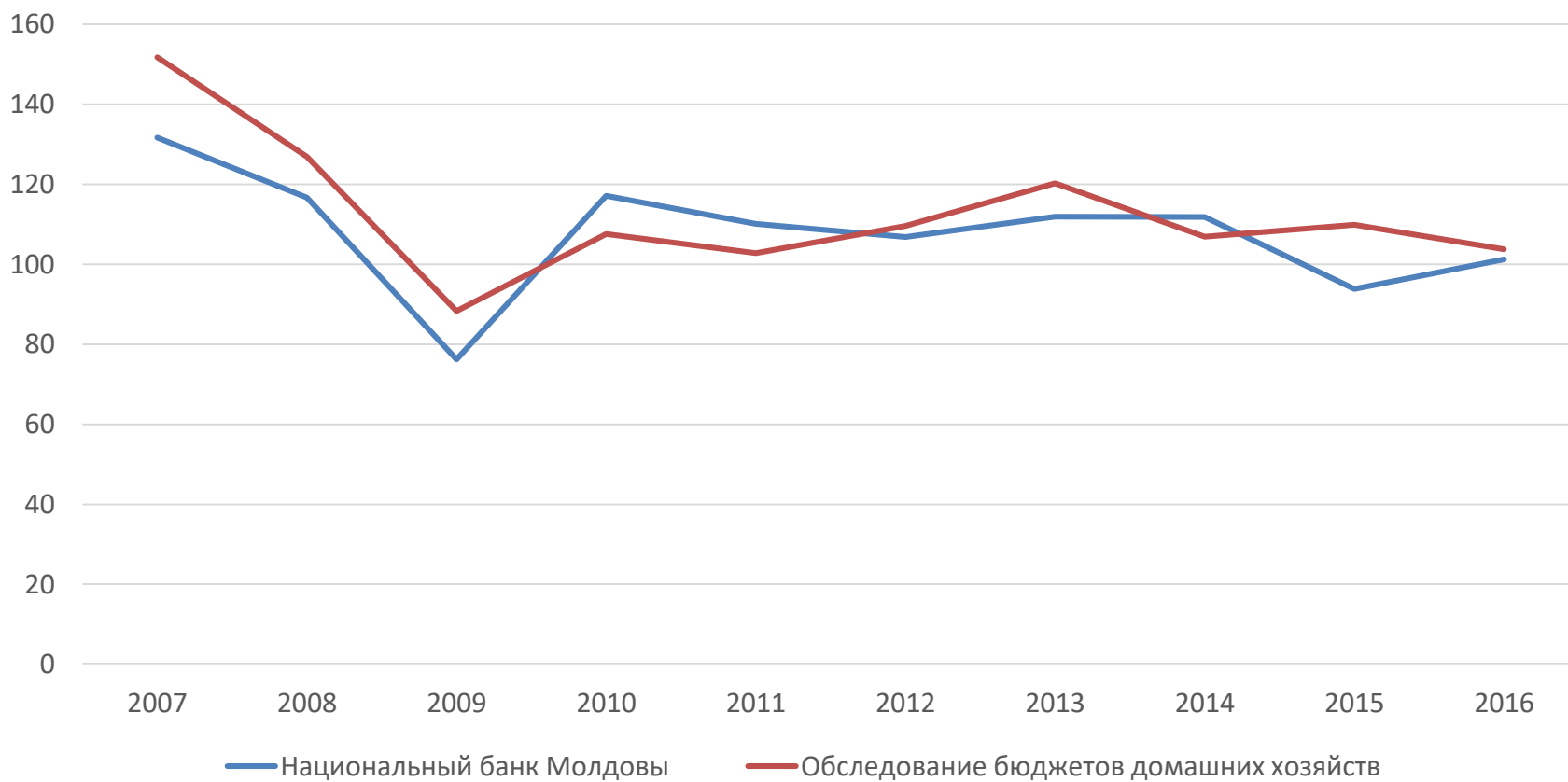
## Денежные переводы

Часто используемые способы перевода денег из-за рубежа:

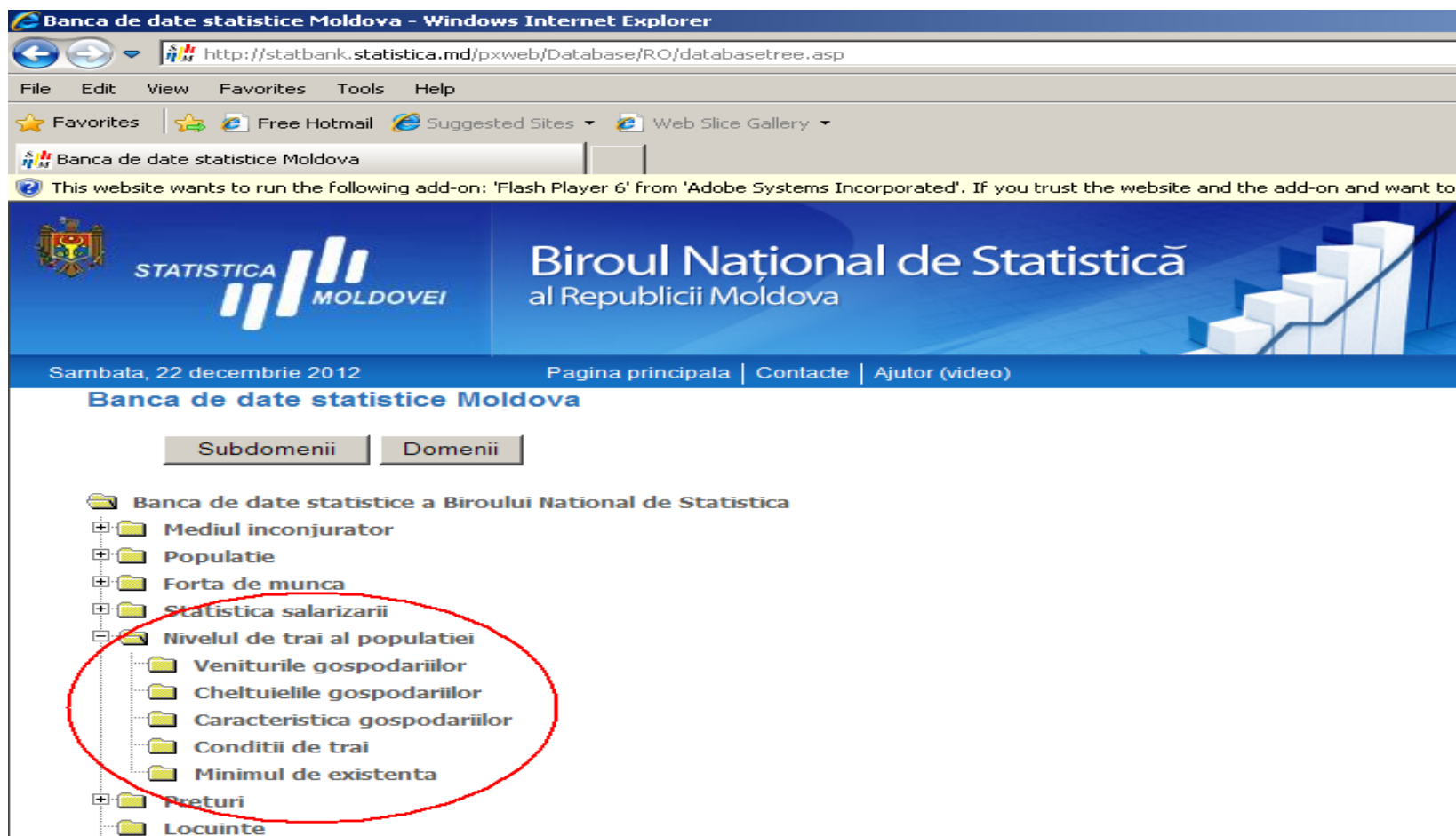
- системы быстрого перевода (50,6%)
- лично, когда бывают в стране (31,2%)
- через курьеров (10,8%)
- через родственников и друзей (4,6%)

# Сравнение данных НБС с данными НБМ

Динамика денежных переводов из-за границы, 2007-2016 гг., %



Банк данных на сайте <http://www.statistica.gov.md/>



Banca de date statistice Moldova - Windows Internet Explorer


http://statbank.statistica.md/pxweb/Database/RO/databasetree.asp

File Edit View Favorites Tools Help

★ Favorites | Free Hotmail | Suggested Sites | Web Slice Gallery

Banca de date statistice Moldova

This website wants to run the following add-on: 'Flash Player 6' from 'Adobe Systems Incorporated'. If you trust the website and the add-on and want to

 **STATISTICA MOLDOVEI**

**Biroul Național de Statistică**  
al Republicii Moldova

Sambata, 22 decembrie 2012 Pagina principala | Contacte | Ajutor (video)

**Banca de date statistice Moldova**

Subdomenii Domenii

Banca de date statistice a Biroului Național de Statistica


- Mediul inconjurator
- Populatie
- Forța de muncă
- Statistica salarizării
- Nivelul de trai al populației**
  - Veniturile gospodăriilor
  - Cheltuielile gospodăriilor
  - Caracteristica gospodăriilor
  - Condiții de trai
  - Minimul de existență
- Preturi
- Locuințe



## Распространение данных (II)

### Публикации:

- Аспекты уровня жизни населения
- Миграция рабочей силы в Республике Молдова
- Статистический ежегодник и другие статистические публикации,
- web страница НБС



**СПАСИБО  
ЗА ВНИМАНИЕ !**

**[www.statistica.md](http://www.statistica.md)**

