



АДМИНИСТРАТИВНЫЕ ИСТОЧНИКИ ДАННЫХ О МИГРАЦИИ В РЕСПУБЛИКЕ ТАДЖИКИСТАН

***Кулов Абдували Набиевич
Агентство по статистике при Президенте
Республики Таджикистан
Женева 17-20 мая 2016 года***

Источники административных данных о миграции населения



Административные данные Министерство внутренних дел Республики Таджикистан

Министерства внутренних дел Республики Таджикистан

Талони прибытия-
регистрация учета по месту
жительства (пребывания)
как для внутренняя так и для
международная миграция,
выдания разрешения на
жительство, работа,
уведомления о найму
иностранцев, иностранных
граждан внутренняя
переселения населения
связанны с изменения место
жительство

Талони выбытия-
регистрация учета по
пребывания и жительства

Беженцы-регистрация учета
лица ищущие убежище в
Республики Таджикистан

Административные данные Министерство внутренних дел Республики Таджикистан

Министерства внутренних дел Республики Таджикистан

Талони прибытия-
регистрация учета по месту
жительства (пребывания)
как для внутренняя так и для
международная миграция,
выдания разрешения на
жительство, работа,
уведомления о найму
иностранцев, иностранных
граждан внутренняя
переселения населения
связанны с изменения место
жительство

Талони выбытия-
регистрация учета по
пребывания и жительства

Беженцы-регистрация учета
лица ищущие убежище в
Республики Таджикистан

Административные данные ГКНБ (Пограничная служба ГКНБ РТ)

ГКНБ – Пограничная служба Государственный комитет национальной безопасности РТ

Потоки и
притоки граждан
Республики
Таджикистан и
иностранцев
граждан через
государственную
границы

Карточки учета
прибытия и
выбытия граждан по
причинам
(миграционная
карта)

Учета
иностранцев
туристов по
странам
прибытия

Административные данные Миграционная служба
Министерства труда, миграция и занятости населения
Республики Таджикистан

Миграционная служба

Добровольная переселения
граждан внутри страны
(программа по переселения
населения)

Экологическая миграция-
вынужденная переселения
населения в других
населенных пунктах по
причины стихийных
бедствий

1.Форма 1-т (миграция) «Отчет
о численности и составе
граждан Таджикистана,
выезжающих на работу за
границу» (полугодовая).

2.Форма 2-т (миграция) «Отчет
о численности и составе
иностранной рабочей силы»
(полугодовая).

3.Форма 3-т (миграция) «Отчет
о численности и составе
иностранной рабочей силы»
(полугодовая)

Административные данные орган самоуправления сельского населенного пункта

Орган самоуправления сельского населенного пункта (Джамоат)

Ежегодный учет список сельских населенных пунктах- численность постоянного и наличного населения, число трудовых мигрантов и маятниковая миграция (внутренняя миграция связанно с работой и учебой) на конец года

Статистический учет, охватывающий объем трудовой миграции из сельских населенных пунктов по форме 9-с «Отчет о половом и возрастном составе сельского населения» и по «Спискам сельских населенных пунктов» *(каждый два года один раз)*

МИГРАЦИОННЫЕ ПРОЦЕССЫ ЗА ГОДЫ НЕЗАВИСИМОСТИ ТАДЖИКИСТАН 1991-2015 ГОДА

- Наблюдения за миграционными процессами за 1991-2015 года можно оценить по политической, экономической и социальной ситуации в республике за годы независимости.
- В Таджикистане миграционные процессы развиваются под воздействием изменяющихся экономических, социальных факторов и за последние 25 лет претерпели значительные изменения. В зависимости от характера пересекаемых границ и длительности различают безвозвратную внешнюю и внутреннюю миграцию (с переменой места жительства) и временную миграцию (трудовую и др. виды). В основе миграционных процессов лежат экономические, политические, социальные причины. Причины и следствия миграции могут отличаться. Но, в целом Таджикистан является страной, из которой население выезжает, то есть по всем видам внешней миграции отмечается миграционный отток (число выбывших выше, чем число прибывших).
- Учет безвозвратной миграции ведется органами статистики на основании талонов прибытия (прописки) и выбытия (выписки), заполняемых в паспортных столах Министерства внутренних дел.

МИГРАЦИОННЫЕ ПРОЦЕССЫ ЗА ГОДЫ НЕЗАВИСИМОСТИ ТАДЖИКИСТАН 1991-2015 ГОДА

- Этот вид миграция в последние годы снижается. В первой половине 90-х годов XX столетия миграционный отток внешней миграции (или чистая миграция), который определяется как разница между числом прибывших и выбывших, достигал более 80 тысяч в год. Безвозвратную миграции (миграция с переменой места жительства) можно разделить на 3 периода:
- 1. Период с 1991-1997 (годы гражданской войны);
- 2. Период с 1998 -2003 годы восстановления экономики, ежегодный рост ВВП, сокращения бедности;
- 3. Период 2004-2015 годы развития экономики и повышения уровня благосостояния народа;

За период 1991-1997 гг из республики выехало 395,2 тыс. человек, приехало в республику – 62,3 тыс. человек, миграционный отток составил 332,9 тыс. человек;

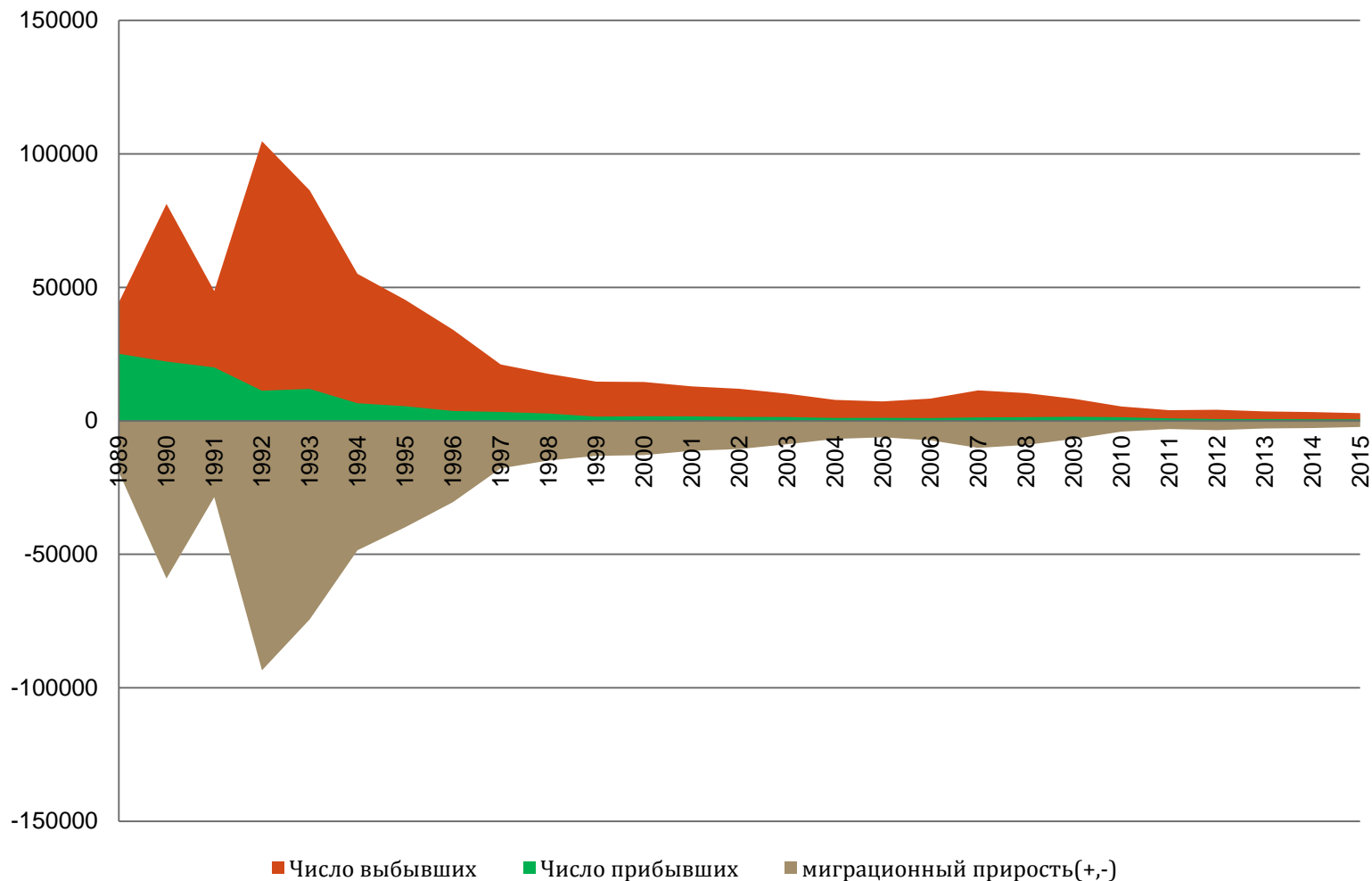
За период 1998-2003 года из республики выехало 81,9 тыс. человек, приехало в республику – 10,6тыс. человек, миграционный отток составил 71,3 тыс. человек;

За период 2004-2015 года из республики выехало 73,9 тыс. человек, приехало в республику 11,6 тыс. человек , миграционный отток составил 62,3 тыс. человек;

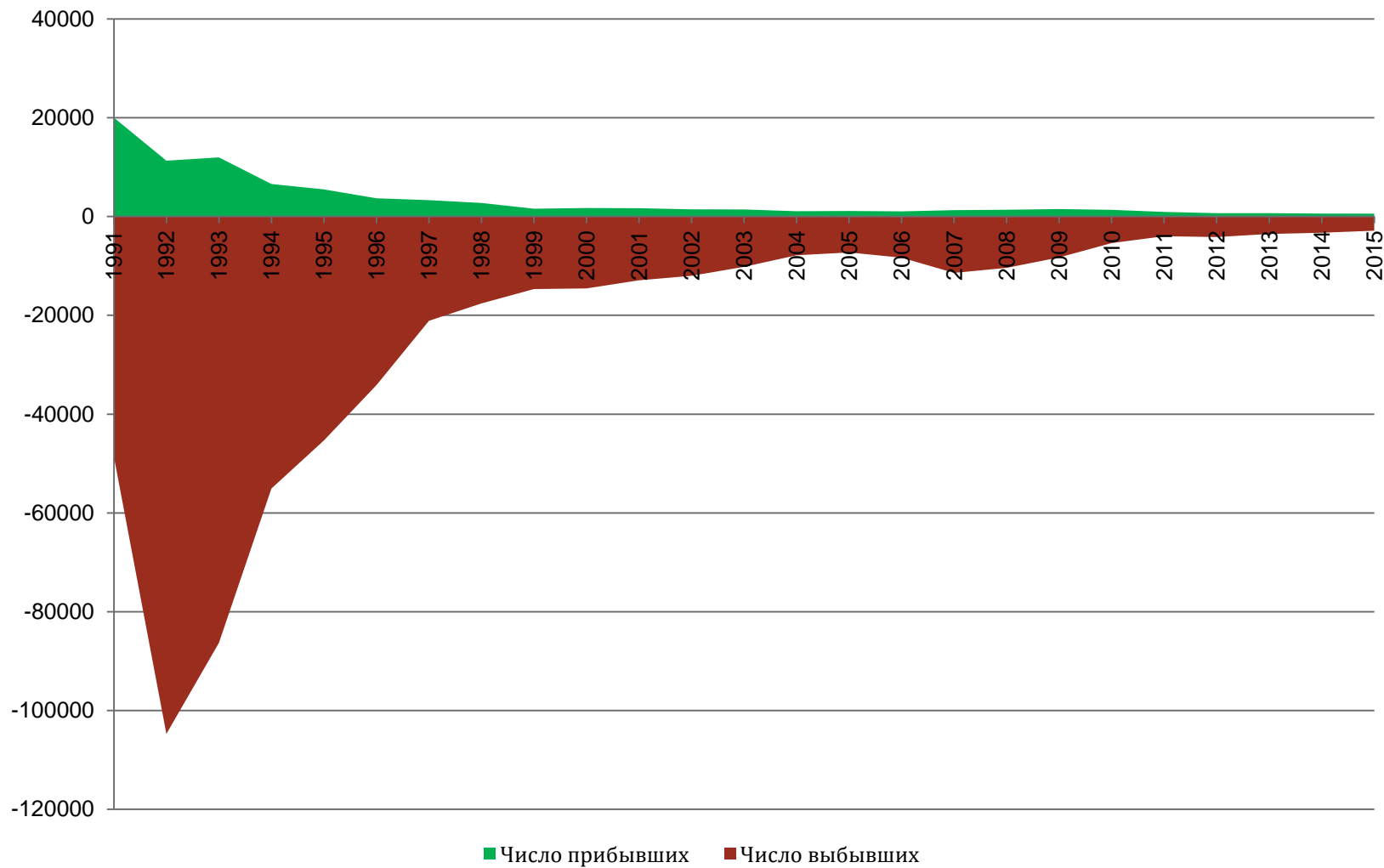
В целом за период с 1991-2015 года из республики выехало 553,9 тыс. человек, приехало в республику 85,1 тыс. человек , миграционный отток составил 468,8 тыс. человек;

МИГРАЦИОННЫЕ ПРОЦЕССЫ ЗА ГОДЫ НЕЗАВИСИМОСТИ ТАДЖИКИСТАН 1991-2015 ГОДА

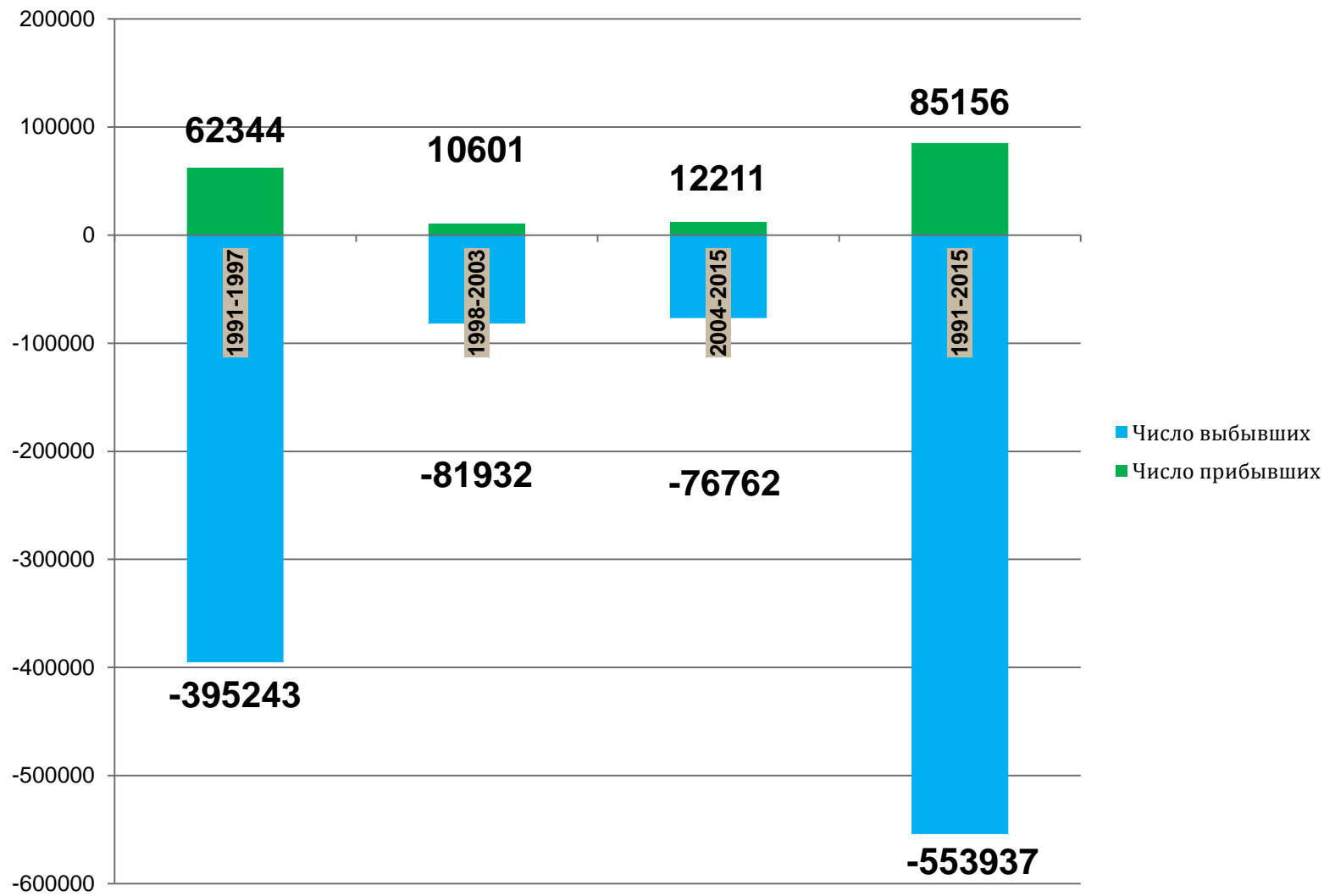
Международная миграция за 1991-2015 года в Таджикистане



МИГРАЦИОННЫЕ ПРОЦЕССЫ ЗА ГОДЫ НЕЗАВИСИМОСТИ ТАДЖИКИСТАН 1991-2015 ГОДА



МИГРАЦИОННЫЕ ПРОЦЕССЫ ЗА ГОДЫ НЕЗАВИСИМОСТИ ТАДЖИКИСТАН 1991-2015 ГОДА



- Сведения о безвозвратной внешней и внутренней миграции населения собираются на основе разработки талонов статистического учета прибытия (или выбытия) населения, составляемых органами внутренних дел при прописке (регистрации) или выписке населения по месту жительства. Разработка сведений, содержащихся в статталонах, позволяет получить данные о прибывших и выбывших, сгруппированные по территориальному и ряду социально-демографических признаков (пол, возраст, национальность, уровень образования и т.д.).
- Сведения о международных мигрантах (об эмигрантах и иммигрантах) содержатся также в статистической отчетности системы выдачи виз и разрешений (на выезд или въезд).

- *С 1993 года введена отчетность о беженцах и вынужденных переселенцах, которая позволяет разрабатывать данные о числе граждан, состоящих на учете в органах внутренних дел службе с указанием региона выхода - страны (региона), где они ранее проживали. Статистическое наблюдение проводится по формам:*
- *№Б (беженцы) «Отчет о беженцах» («Отчет о вынужденных переселенцах») – месячный отчет;*
- *№Б (беженцы) «Отчет о социально-демографическом составе беженцев» («Отчет о социально-демографическом составе вынужденных переселенцев») – квартальный отчет*
- *Цель введения данного учета с 1993 по 1995 года было сбор и разработки данных о числе граждан которое были вынуждены переселяться в другие регионы страны. Начиная с 1995 года появились новые вид иммиграция –беженцы*

Динамика беженцы по странам

	1995	1996	1997	1998	2000	2003	2005	2006	2007	2008
Численность беженцев, человек	441	1130	4480	5290	4628	1989	1017	1055	1041	1764
в том числе по странам:										
Афганистан	437	1121	4470	5278	4628	1989	1017	1055	1041	1764
Иран		2	3	5						
РФ (Чечня)	4	7	7	7						

Динамика беженцы по странам

	2009	2010	2011	2012	2013	2014	2015
Численность беженцев, человек	2609	2493	2604	2563	1904	2468	2315
в том числе по странам:							
Афганистан	2607	2432	2586	2522	1901	2465	2314
Украина	-	-	-	-	-	-	1
Иран	2	5	5	5	3	3	-
Кыргызистан	-	56	49	36	-	-	-

Внешняя трудовая миграция.

- **Начиная с 2000 года, в Таджикистане, как и в других странах СНГ, ведется статистическое наблюдение за гражданами, выезжающими на работу за пределы страны.**
- **Статистический учет проводится по формам:**
- **Отчет № 1-т (миграция) «Отчет о численности и составе граждан Таджикистана, выезжающих на работу за границей»;**
- **Отчет № 2-т (миграция) «Отчет о численности и составе иностранной рабочей силы»;**
- **Статистические наблюдения за трудовой миграцией осуществляется с полугодовой периодичностью Миграционной службой Министерства труда, миграция и занятости населения Республики Таджикистан.**
- **В формы статистического наблюдения за трудовой миграцией включают следующие показатели: о половозрастном составе, уровне образования, профессии, принимающей стране (для граждан республики) и стране выбытия (для иностранных граждан в Республике Таджикистан), по формам привлечения и трудоустройства и др. вопросы.**

Внешняя трудовая миграция граждан Республики Таджикистан

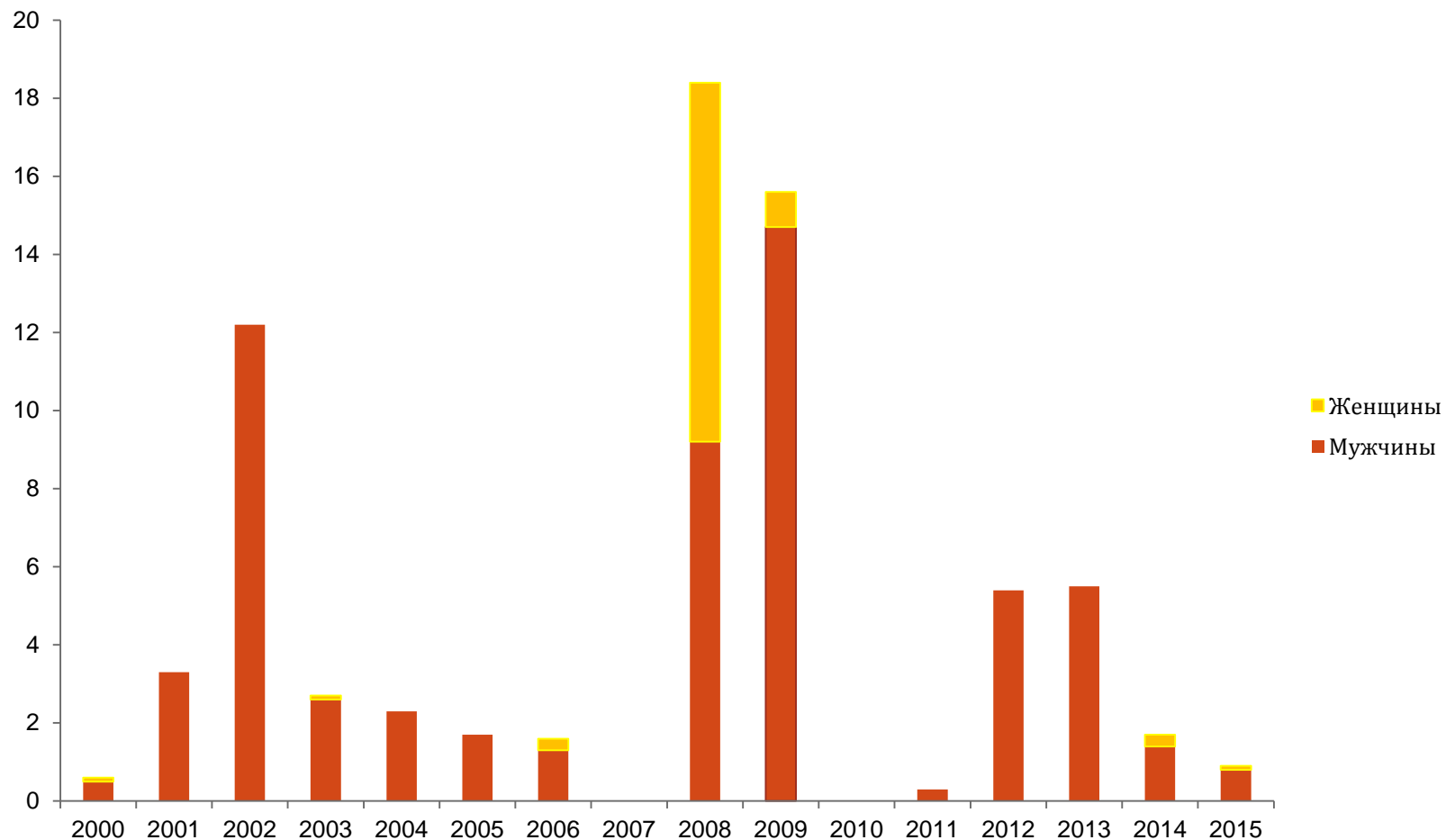
	Регистрированная трудовая миграция (т. чел)				Данные по миграционным карточкам (тыс.чел)		
Год	Всего	Мужчины	Женщины		Всего	Мужчины	Женщины
2000	0,6	0,5	0,2		-	-	-
2001	3,3	3,3	0		-	-	-
2002	12,2	12,2	0		-	-	-
2003	2,7	2,6	0,1		-	-	-
2004	2,3	2,3	-		-	-	-
2005	1,7	1,7	-		412,1	402,4	9,8
2006	1,7	1,3	0,3		609,3	-	-
2007	1,5	-	-		574,0	-	-
2008	11	9,2	9,2		646,3	564,9	81,4
2009	15,5	14,7	0,9		677,4	401,1	276,3
2010		736,4	656,8	79,6
2011	0,3	0,3	-		750	663,3	86,7
2012	5,4	5,4	-		739	652	87
2013	6,3	5,5	-		793,4	693,4	100,1
2014	1,7	1,4	0,3		669,1	563	106,1
2015	0,9	0,8	0,1		551,7	487,1	64,6

23.03.2016

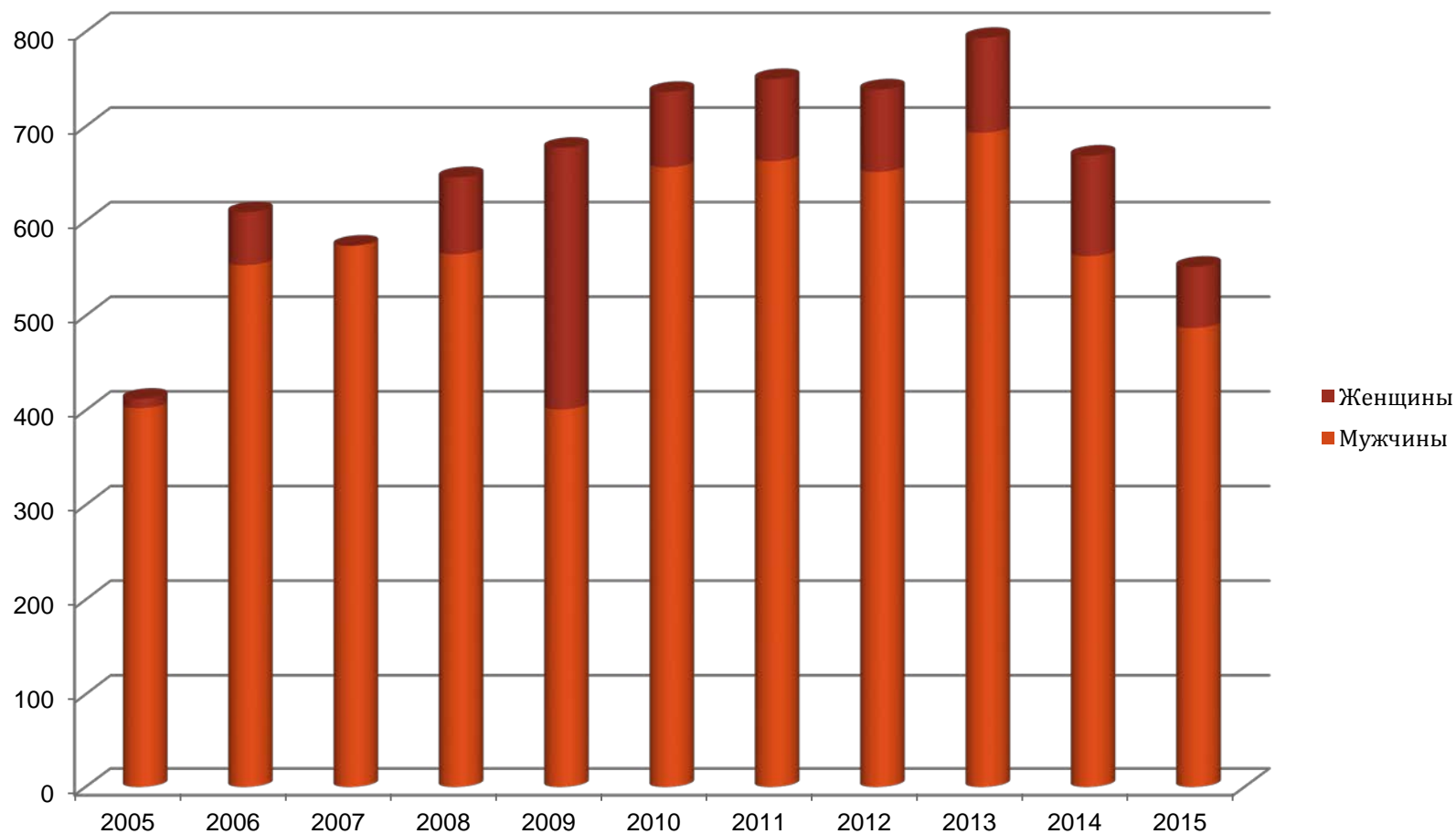
- Внешняя трудовая миграция граждан республики за рубеж «на заработки» получила наибольшее распространение за период с 2005 по 2013 года и достигла значительных размеров. Тенденции к ее снижению до 2014 года не наблюдалось.
- По данным Миграционной службы Министерства труда, занятости и миграции населения с 2005 по 2013 годы, наблюдался относительно высокий рост трудовой миграции граждан Республики Таджикистан по потокам. Поток трудовых мигрантов за этот период увеличился с 412,0 тысячи в 2005 году до 799,7 тысячи человек в 2013 году, или в среднем в год более 40 тысяч трудоспособного населения пополняли ряды трудовых мигрантов.
- Среди трудовых мигрантов мужчины составляли 698,8 тысячи (87,4%), женщины – 100,9 тысячи (12,6%).
- Основной поток внешней трудовой миграции из республики направлен в страны СНГ – 790,4 тысячи человек (98,8%), среди них выезжают в:
- Российскую Федерацию – 782,2 тысячи человек или 97,8%;
- другие страны СНГ – 8,2 тысячи человек или 1,0%
- страны дальнего зарубежья – 9,3 тысячи человек.

- В 2014-2015 годы было значительное сокращение числа трудовых мигрантов. В 2014 году по сравнению с 2013 годом, трудовая миграция снизилась на 128,9 тысяч человек (на 19,5%), и составила 670,8 тысяч человек.
- Процесс сокращения потоков трудовой миграции граждан республики продолжился и в 2015 году, где численность мигрантов составила 552596 человек или меньше, чем в 2014 году на 118210 человек или на 17,6%.
- За 2014-2015 года поток численность трудовых мигрантов граждан республики по сравнению с 2013 почти на 250,0 тысяч человек.

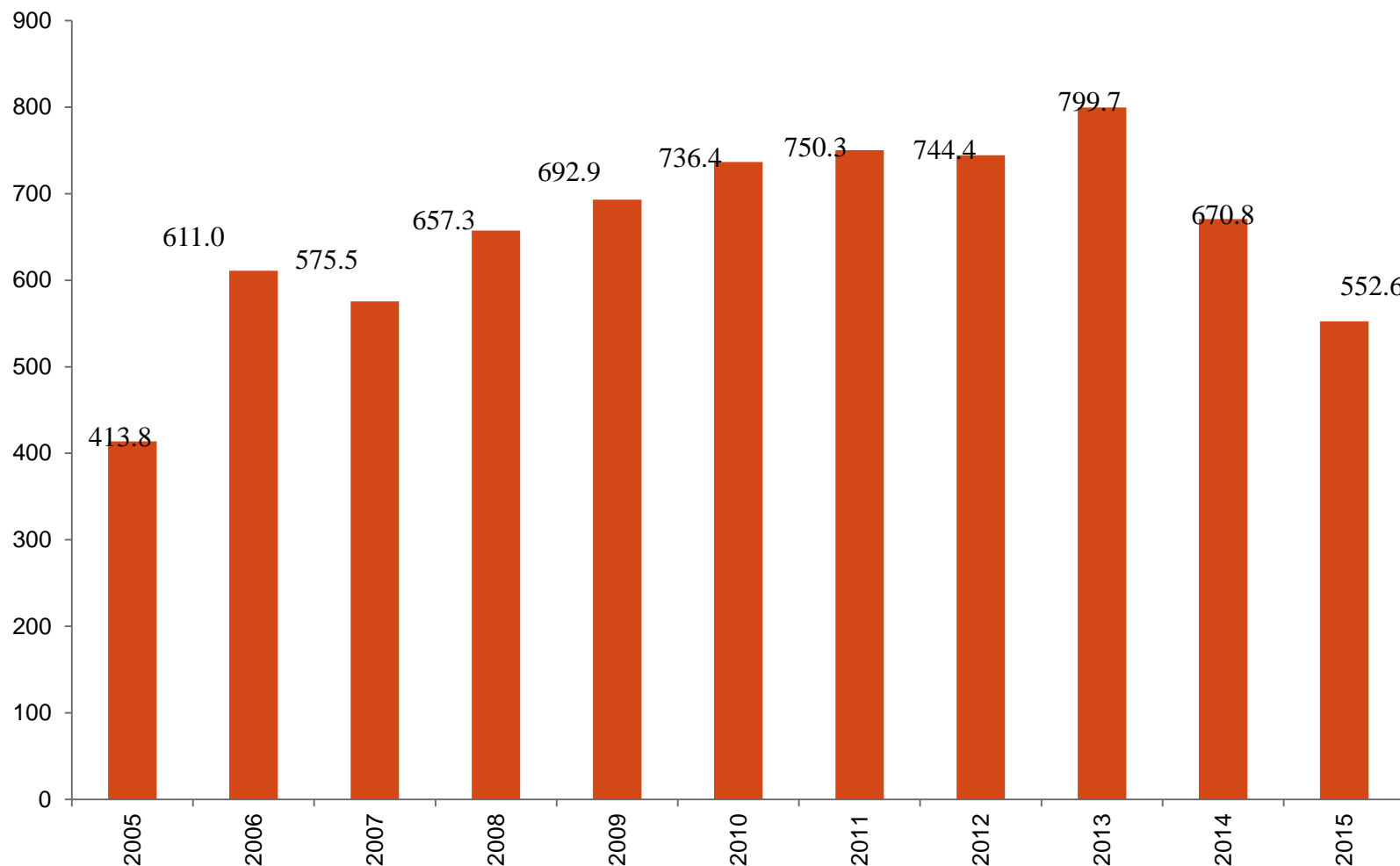
Регистрированная трудова́я миграция (тыс. чел)



Данные по миграционным карточкам (тыс.чел)



ДИНАМИКА ЧИСЛЕННОСТИ ГРАЖДАН РЕСПУБЛИКИ ТАДЖИКИСТАН, ВЫЕЗЖАЮЩИХ НА РАБОТУ В ДРУГИЕ СТРАНЫ (Данные регистрация и миграционным карточкам (тыс.чел))



ЧИСЛЕННОСТЬ ГРАЖДАН РЕСПУБЛИКИ ТАДЖИКИСТАН, ВЫЕЗЖАЮЩИХ
САМОСТОЯТЕЛЬНО НА РАБОТУ В ДРУГИЕ СТРАНЫ
(УЧЕТ ПО МИГРАЦИОННЫМ КАРТОЧКАМ)

- За 2015 год по данным Миграционной службе Министерства труда, миграции и занятости населения Республики Таджикистан основной поток внешней трудовой миграции из республики направлен в :
- **Российскую Федерацию – 541,6 тысячи человек или 98,0%;**
- Казахстан – 11,0 тысячи человек или 2,0 %

ЧИСЛЕННОСТЬ ГРАЖДАН РЕСПУБЛИКИ ТАДЖИКИСТАН, ВЫЕЗЖАЮЩИХ
САМОСТОЯТЕЛЬНО НА РАБОТУ В ДРУГИЕ СТРАНЫ ПО ПОЛУ И ВОЗРАСТУ
(УЧЕТ ПО МИГРАЦИОННЫМ КАРТОЧКАМ)

- Во внешней трудовой миграции в основном принимает участие трудоспособное население в возрасте 17-62 года– мужчины и 17-57 лет - женщины. По половым признакам из общего количества трудовых мигрантов 487,9 тысяч человек или 88,3% составило мужчины и 64,7 тысяч человек или 11,7% составило женщин. По возрастным структурам в основном это молодежь в возрасте 17-29 лет которое составило – 214,7 тысяч человек или 38,9%. Лица в возрасте 30-39 лет составило 187,6 тысяча человек (33,9%) и 40 лет и старше составили 150,3 тыс. человек (27,2%).

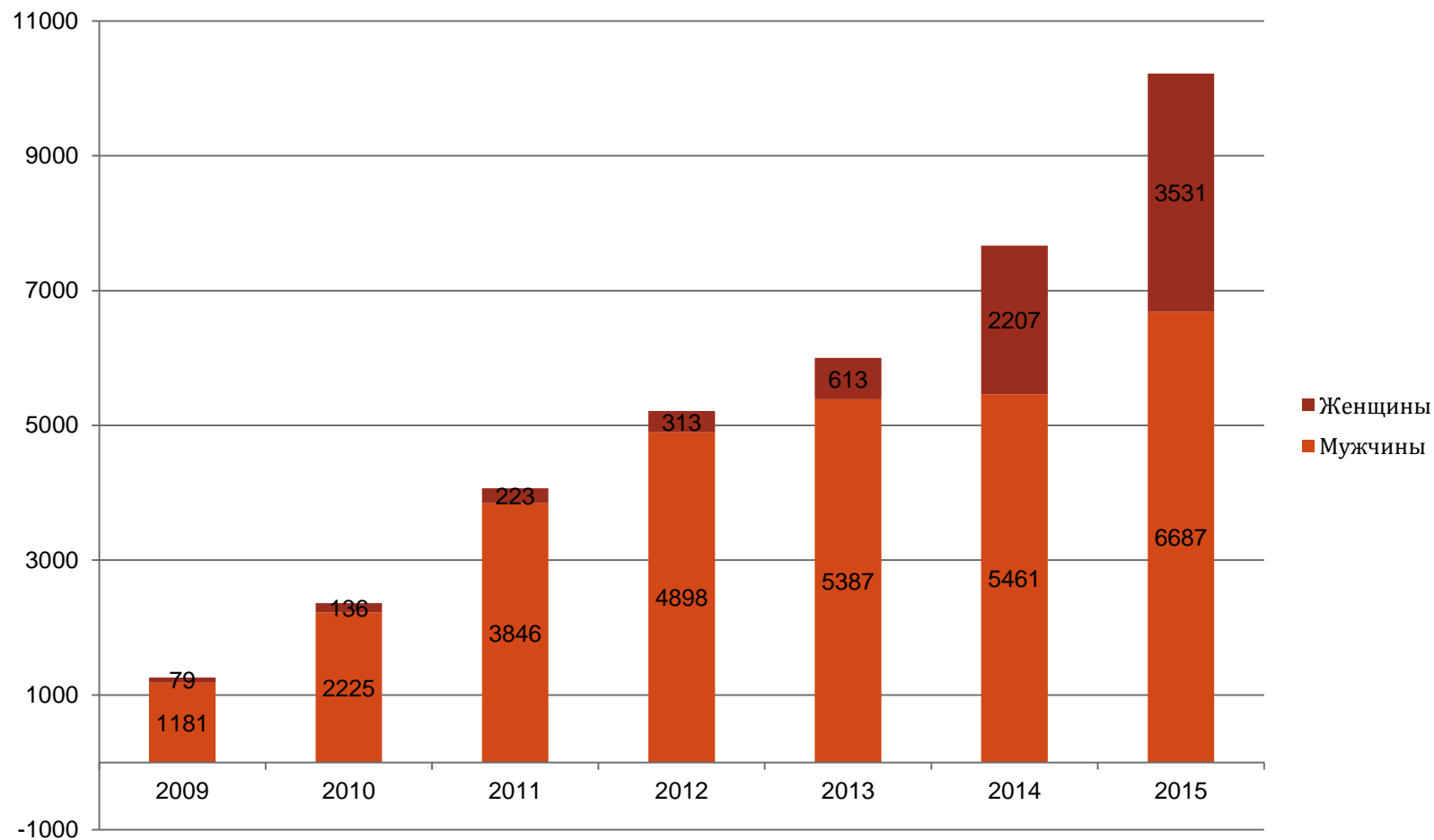
Трудовая миграция иностранных граждан в Республике Таджикистан

- Трудовая деятельность иностранных граждан и лиц без гражданства в Республике Таджикистан осуществляется на основании Постановления Правительства Республики Таджикистан «Правила выдача разрешения на работу иностранным гражданам и лицам без гражданства, которые осуществляют трудовую деятельность в РТ» от 31 октября 2008 года №529 (новая редакция от 30.03.2013г. №166 и 1.08.2014 года №499).

Динамика численности иностранных граждан работающих в Республике Таджикистан, на конец года

	2009	2010	2011	2012	2013	2014	2015
Всего, человек	1260	2361	4069	5211	6000	7668	10218
Мужчины	1181	2225	3846	4898	5387	5461	6687
Женщины	79	136	223	313	613	2207	3531

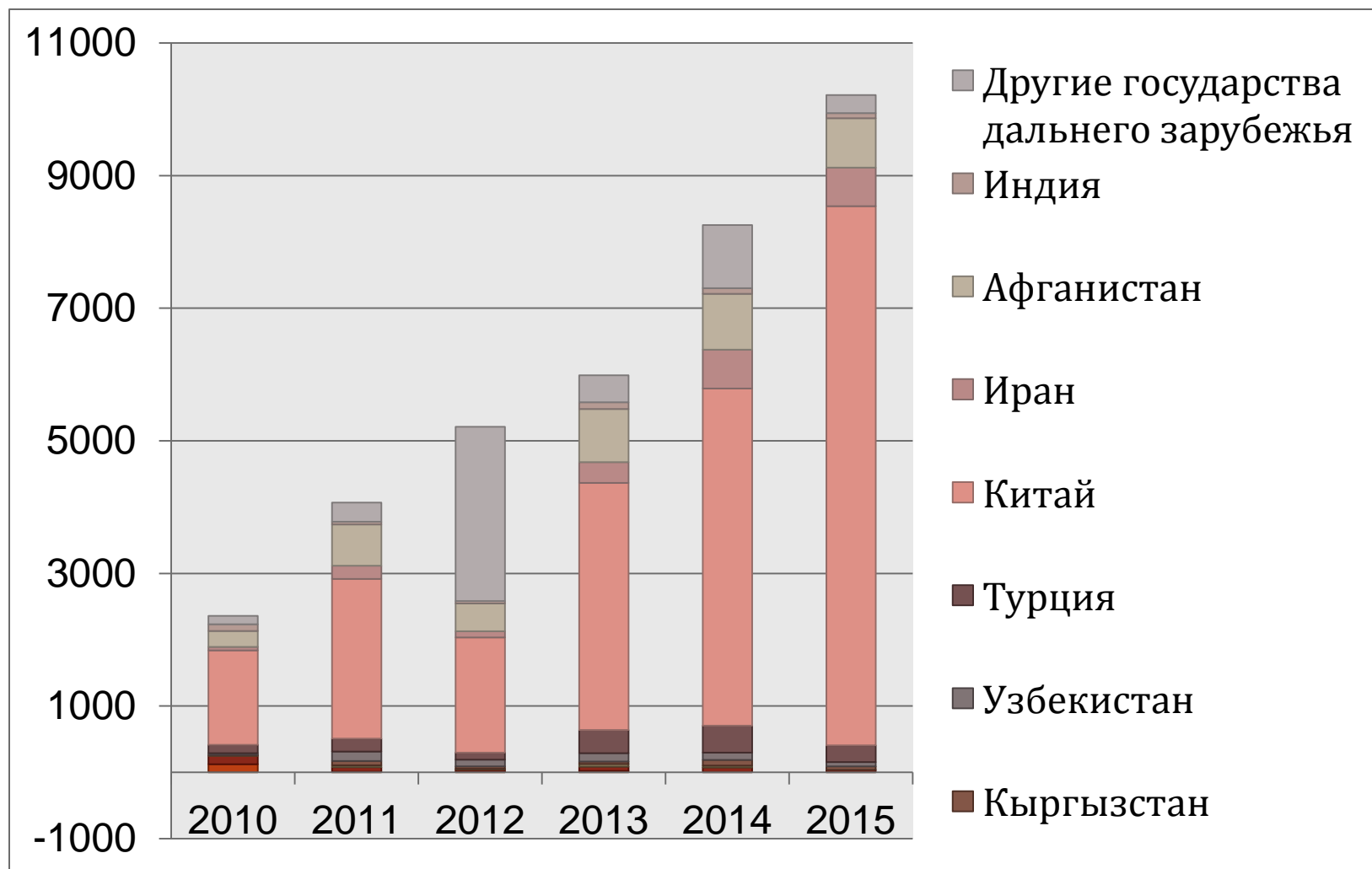
Динамика численности иностранных граждан работающих в Республике Таджикистан, на конец года



Динамика численности иностранных граждан работающих в Республике Таджикистан по странам происхождения, на конец года

	2010	2011	2012	2013	2014	2015
Всего, человек	2361	4069	5211	6000	7668	10218
Прибывшие из страны СНГ	292	312	192	302	295	153
Казахстан	123	9	13	18	-	-
Россия	126	69	32	65	72	34
Украина	10	26	7	44	27	-
Кыргызстан	3	67	38	35	87	54
Узбекистан	27	141	102	128	109	65
Другие страны	2069	3757	5019	5698	7373	10065
Турция	124	197	106	350	410	254
Китай	1427	2408	1736	3727	5086	8133
Иран	53	201	93	311	586	583
Афганистан	240	620	421	802	840	742
Индия	101	42	37	103	88	78
Другие государства дальнего зарубежья	124	289	2626	405	949	275

Динамика численности иностранных граждан работающих в Республике Таджикистан по странам происхождения, на конец года



Административные данные ГКНБ (Пограничная служба ГКНБ РТ)

ФОРМА № 4-ПС (Пограничная служба)

ҲИСОБОТИ ОМОРИИ БАЙНИИДОРАВИ

Махфӣ нигоҳдоштани маълумоти гирифташуда кафолат дода мешавад

Рамз							
аз рӯи таснифоти умумии ҳуҷҷат-гузори идоравӣ ТУҲИ (ОКУД)	аз рӯи рақами ягонаи мушаххаси корхонаю ташкилотҳо РЯМ (ЕИН)	аз рӯи рамзи умумии корхонаю ташкилотҳо РУКТ (ОКПО)	аз рӯи таснифоти умумии намуди фаъолияти иқтисодӣ ТУНФИ (ОКЭД)	аз рӯи таснифоти умумимиллии тақсимои объектҳои маъмурию ҳудудӣ ТУТОМҲ (ОКАТО)	аз рӯи таснифоти умумимиллии мақомоти ҳокимияти давлатӣ ва идора ТУМНДИ (ОКОГУ)	аз рӯи таснифоти шакли моликият ТШМ (КФС)	аз рӯи таснифоти шакли ташкилӣ-ҳуқуқии субъектҳои хоҷагидор ТШТҲ (КОПФ)
1	2	3	4	5	6	7	8

Ба кӣ пешниҳод карда мешавад _____

номи ташкилот ва суроғи қабулкунанда

Кумита, Сарраёсат _____

Суроға _____

Шакли моликият _____

ШАКЛИ № 4 – КС (Қушунҳои сарнади) (семона) (бо лампа афсона)

Бо Фармоиши Директори Агентии омили назди Президенти Ҷумҳурии Тоҷикистон аз 28.03.2016 с. тасдиқ карда шудааст Сарраёсати қушунҳои сарнади Кумитаи давлатии амнияти миллии Ҷумҳурии Тоҷикистон, на дартар аз санаи 5-уми баъди давраи ҳисобот пешниҳод менамоянд:

- ба Агентии омили назди Президенти Ҷумҳурии Тоҷикистон
- ба Кумитаи қавонон, варзиш ва сайёҳии назди Ҳукумати Ҷумҳурии Тоҷикистон

ҲИСОБОТ ДАР БОРАИ ШУМОРАИ ШАНҶВАНДОНИ ХОРИЛҶЕ, КИ БА ҶУМҲУРИИ ТОҶИКИСТОН БАРОИ САЁНАТ (ТУРИСТӢ) ВОРИД ГАРДИДААҶД, ШУМОРАИ ШАНҶВАНДОНИ ҶУМҲУРИИ ТОҶИКИСТОН, КИ БАРОИ САЁНАТ (ТУРИСТӢ) БА МАМЛАКАТҶОИ ХОРИЛӢ САҶАР КАРДААҶД.

Административные данные ГКНБ (Пограничная служба ГКНБ РТ) ФОРМА № 4-ПС (Пограничная служба)

- «Отчет о численности иностранных граждан, посетивших Республику Таджикистан, и граждан Республики Таджикистан, выехавших за границу»
- 1. «Государственную статистическую отчетность по форме 4-пс (Госпогранкомитет) «Отчет о численности иностранных граждан, посетивших Республику Таджикистан, и граждан Республики Таджикистан, выехавших за границу» (далее – отчет) представляют территориальные органы пограничной службы.
- 2. Отчет составляется нарастающим итогом с начала года на основании данных автоматизированной системы пограничного контроля, ведение которой осуществляют пункты пропуска через Государственную границу Республики Таджикистан, и представляется в адрес Государственного пограничного комитета Республики Таджикистан не позднее 10 числа после отчетного периода.

Административные данные ГКНБ (Пограничная служба ГКНБ РТ)
ФОРМА № 4-ПС (Пограничная служба)

ЧИСЛЕННОСТЬ ИНОСТРАННЫХ ГРАЖДАН, ПОСЕТИВШИХ РЕСПУБЛИКУ ТАДЖИКИСТАН, ПО ЦЕЛЯМ ПОЕЗДКИ

Таблица 3
человек

[illegible]

Примечание. В графе А указывается наименование страны (территории), гражданином (подданным) которой является иностранный гражданин, посетивший Республику Таджикистан.

Административные данные ГКНБ (Пограничная служба ГКНБ РТ)
ФОРМА № 4-ПС (Пограничная служба)

ЧИСЛЕННОСТЬ ИНОСТРАННЫХ ГРАЖДАН, ПОСЕТИВШИХ РЕСПУБЛИКУ ТАДЖИКИСТАН, ПО ВИДАМ ТРАНСПОРТА

Таблица 4
человек

[illegible]

Примечание. В графе А указывается наименование страны (территории), гражданином (подданным) которой является иностранный гражданин, посетивший Республику Таджикистан.

Административные данные ГКНБ (Пограничная служба ГКНБ РТ)
ФОРМА № 4-ПС (Пограничная служба)

ЧИСЛЕННОСТЬ ИНОСТРАННЫХ ГРАЖДАН, ВЫЕХАВШИХ ИЗ РЕСПУБЛИКИ ТАДЖИКИСТАН, ПО ЦЕЛЯМ ПОЕЗДКИ

Таблица 5
человек

[illegible]

Административные данные ГКНБ (Пограничная служба ГКНБ РТ)
ФОРМА № 4-ПС (Пограничная служба)

ЧИСЛЕННОСТЬ ГРАЖДАН РЕСПУБЛИКИ ТАДЖИКИСТАН, ВЫЕХАВШИХ ЗА ГРАНИЦУ, ПО ЦЕЛЯМ ПОЕЗДКИ

Таблица 1
человек

[illegible]

Административные данные ГКНБ (Пограничная служба ГКНБ РТ)
ФОРМА № 4-ПС (Пограничная служба)

ЧИСЛЕННОСТЬ ГРАЖДАН РЕСПУБЛИКИ ТАДЖИКИСТАН, ВЫЕХАВШИХ ЗА ГРАНИЦУ, ПО ВИДАМ ТРАНСПОРТА

Таблица 2
человек

[illegible]

ПЛАНЫ НА БУДУЩЕЕ ПО ИЗУЧЕНИЮ ВНЕШНЕЙ ТРУДОВОЙ МИГРАЦИИ

В 2015 году в рамках проекта Национального Развития Статистики за 2015-2018 года планируется июль-август 2016 года проведения Обследования Рабочей Силы и одним из ключевых вопросов для изучения является внешняя трудовая миграция и возможно проблемы связанные с возвращением трудовых мигрантов.

В настоящее время подготовлено проект вопросника и согласованно с ЮНФПА и ВБ, также отправлено в МОТ для получения комментарии и предложения.

ПЛАНЫ НА БУДУЩЕЕ ПО ИЗУЧЕНИЮ ВНЕШНЕЙ ТРУДОВОЙ МИГРАЦИИ

Обследование рабочей силы Таджикистана
Модуль по трудовой миграции
(Июль 2016 года)

ФИО члена семьи, который является/был за границей в течение последних 5 лет? (с июня 2010 года до июля 2016)?

--	--

Q2. Каково его\её отношение к глава этой семьи?

01. Глава семьи
02. Супруга
03. Сын/Дочь

04. Брат/Сестра
05. Зять / Невестка

06. Внук / Внучка
07. Отец/Мать

08. Другой родственник
09. Не родственник

--	--

Он\она мужского или женского пола?

1. Мужчина 2 . Женщина

--

Сколько лет был его\её в последний день рождения?

--	--

Сколько раз он\онабыл(а) за границей в течение последних 5 лет?
(июнь 2010 доиюль 2016 года)?

--	--

Время\дата последнего выезда?

Месяц:

--	--

Месяц_____

Год_____

Год:

--	--	--	--

ПЛАНЫ НА БУДУЩЕЕ ПО ИЗУЧЕНИЮ ВНЕШНЕЙ ТРУДОВОЙ МИГРАЦИИ

Каково был (а) его\её семейное положение по состоянию на последний выезд?		<input type="text"/>	
1 Неженат\незамужнем	3 Вдова	5 незарегистрированная жена	
2 Женат	4 Разведённые	6 неизвестно	
Какой был уровень его\её образование во время последнего выезда?		<input type="text"/> <input type="text"/>	
00 Нетобразования	03 Колледж (4 года)	06 Другое, укажите	
01 Неполная средняя (9 лет)	04 Магистратура (5 лет)	_____	
02 Полная средняя (11 лет)	05 Диплома высшего образования	_____	
Каким был его\её специальность в Таджикистане, во время последнего выезда?		<input type="text"/> <input type="text"/> <input type="text"/> <input type="text"/>	

Какая была причина для выезда из страны в последний раз? (Если 01 пожалуйста заполните B11, если 02-07, пропустите B11)		<input type="text"/>	
01 Контрактный работник	04 Студент		
02 Работник, без контракта	05 на ПМЖ		
03 Турист	06 Бизнес		
	07 Официальная поездка (командировка)		

ПЛАНЫ НА БУДУЩЕЕ ПО ИЗУЧЕНИЮ ВНЕШНЕЙ ТРУДОВОЙ МИГРАЦИИ

<p>Когда он\она заключил трудовой договор, имели ли право на:</p> <p>1 Медицинское страхование</p> <p>2 Оплачиваемый медицинский отпуск</p> <p>3 Отчисления в пенсионный фонд</p> <p>4 Компенсации за несчастные случаи на работе</p> <p>5 Пособие по безработице</p> <p>6 Оплачиваемый трудовой отпуск</p> <p>7 Выходной день (дни) в неделю</p> <p>8 Другое, укажите _____</p>	<input type="checkbox"/>
<p>В какой стране он\она проживает или хотел проживать во время последнего выезда?</p> <p>_____</p>	<input type="text"/> <input type="text"/> <input type="text"/>
<p>В каком городе он\она проживает или хотел проживать во время последнего выезда?</p> <p>_____</p>	<input type="text"/> <input type="text"/> <input type="text"/>
<p>На сколько месяцев он\она остался или хотел остаться за рубежом во время последнего выезда?</p> <p>Кол-во месяцев _____ Не ожидается возвращение..... 88</p>	<input type="text"/> <input type="text"/>
<p>Он работал или занимался бизнесом во время последнего пребывания за границей?</p> <p>1 ДА 2 НЕТ (ЕСЛИ НЕТ, ПЕРЕЙДИТЕ К B18)</p>	<input type="checkbox"/>
<p>Какую работу он делал за границей?</p> <p>_____</p>	<input type="text"/> <input type="text"/> <input type="text"/> <input type="text"/>
<p>Сколько месяцев он работал (а) за рубежом в течение последних 5 лет (июнь 2010 – июля 2016)?</p> <p>Кол-во _____ месяцев</p>	<input type="text"/> <input type="text"/>
<p>Вернулся ли он\она домой с момента его последнего выезда?</p> <p>1 ДА 2 НЕТ (ЕСЛИ НЕТ, ПЕРЕЙДИТЕ К Q22)</p>	<input type="checkbox"/>

ПЛАНЫ НА БУДУЩЕЕ ПО ИЗУЧЕНИЮ ВНЕШНЕЙ ТРУДОВОЙ МИГРАЦИИ

Когда он\она вернулся домой?							
Месяц _____	Год _____						
Месяц...	Год...						
	<table border="1" style="display: inline-table; vertical-align: middle;"> <tr><td></td><td></td></tr> <tr><td></td><td></td></tr> </table>						
Причина его\её возврата? <table border="1" style="float: right; width: 50px; height: 20px;"> <tr><td>1</td></tr> </table>		1					
1							
1. приехал для отдыха по собственному желанию и возвращаюсь 2. по семейным причинам (свадьба, похороны, др.) 3. по состоянию здоровья (заболел) 4. трудовой договор закончился и больше не продлен 5. трудовой договор отклонили до срока 6. работа закончилась и больше не нашел работу 7. зарплату не дали _____ сколько месяцев 8. поехал, но не нашел работу 9. разрешение на работу не смог получить 10. вид на жительство временной проживания не смог получить 11. из-за выдворения сроком на 3 года 12. из-за депортации сроком на 5 лет 13. из-за запрет по неизвестной причине 14. экзамен не сдал по знания русского языка и истории 15. другая причина _____							
Когда он\она был в последний раз в трудовой миграции, были ли он\она эксплуатированы посредством одного из перечисленных способов? <table border="1" style="float: right; width: 50px; height: 20px;"> <tr><td></td></tr> </table>							
1 Оплата труда ниже, чем у местного населения 2 Задержка оплаты 3 Сверхурочные часы/дни 4 Насилие со стороны работодателя/коллег по работе/ клиентов/ покупателей 5 Работа в опасной среде/опасные здания без соответствующей защиты 6 Отказ о предоставления отпуска по болезни 7 Другое, отметить _____							
Когда он\она ожидается вернуться домой?							
Месяц _____	Месяц...						
Год _____	Год...						
	<table border="1" style="display: inline-table; vertical-align: middle;"> <tr><td></td><td></td></tr> <tr><td></td><td></td></tr> </table>						
Не ожидается вернуться... 888888							
Семья получает какие-либо денежные переводы от него\неё в период с января до июня 2016 года?							
1 ДА 2 НЕТ <table border="1" style="float: right; width: 50px; height: 20px;"> <tr><td></td></tr> </table>							
Сколько денежных переводов было получено в течение месяцев (сумма и валюта)							
ЯНВАРЬ _____ ФЕВРАЛЬ _____ МАРТ _____	<table border="1" style="display: inline-table; vertical-align: middle;"> <tr><td></td><td></td><td></td><td></td><td></td><td></td></tr> </table>						
АПРЕЛЬ _____ МАЙ _____ ИЮНЬ _____							

- 1. Сбор информации происходит постоянно (а не значительным временным интервалом, как при традиционных переписях).
- 2. Выше уровень достоверности информации, собранной о мигрантах, поскольку большинство сведений, которые записываются при регистрации человека в соответствующие реестры или базы данных, документально подтверждены и могут быть проверены (например-дата и место рождения, место предыдущего проживания, гражданство).
- 3. Важнейшим преимуществом статистики на основе административных источников является её относительно небольшая себестоимость.
- 4. Очень важная статистика считается административная статистика при разработке политики так как есть ответственные ведомства которое отвечает за достоверности данных и это ответственность закреплёно нормативным документам.

**СПАСИБО
ЗА
ВНИМАНИЕ!**