

Distr.
GENERAL

CES/AC.68/2000/33
4 April 2000

RUSSIAN ONLY*

STATISTICAL COMMISSION and
ECONOMIC COMMISSION FOR EUROPE

CONFERENCE OF EUROPEAN STATISTICIANS

ORGANISATION FOR ECONOMIC
CO-OPERATION AND DEVELOPMENT (OECD)

COMMISSION OF THE EUROPEAN
COMMUNITIES (EUROSTAT)

Joint ECE/Eurostat/OECD
Meeting on National Accounts
(Geneva, 26-28 April 2000)

**IMPLEMENTATION OF 1993 SNA IN ARMENIA:
PROBLEMS, SOLUTIONS AND PROGRESS**

Supporting paper submitted by Ministry of Statistics, Armenia**

* An unofficial summary in English prepared by the Ministry of Statistics of Armenia is available in document CES/AC.68/2000/33/Add.1.

** Prepared by Mr. Agaron Chilingaryan, Ministry of Statistics.

ВНЕДРЕНИЕ СНС 1993 В АРМЕНИИ
проблемы, решения, продвижение.

1. Краткая хронология внедрения

Первое знакомство с расчетом Валового внутреннего продукта – основного показателя системы национальных счетов в республике начался в 1988 году. По рекомендации Госкомстата СССР был произведен расчет ВВП за 1987 и 1988 годы. Расчет был произведен через национальный доход, с использованием переходных ключей. Этим методом в республике был произведен ретроспективный расчет показателей, начиная с 1980 года.

В 1993 году, благодаря огромной помощи международных организаций (и особенно, неоценимой помощи ОЭСР- госпожи Эн Харисон) в республике начался процесс перехода учета от системы материального продукта к системе национальных счетов.

В 1993 году начали производиться расчеты СНС, с итогов 1990 года. Счета за 1990–1991 годы были составлены на основании перегруппировки базовых данных, путем обобщающих корректировок. Начиная с расчетов 1992 года Статкомитет СНГ начал обеспечивать республики методологией расчетов СНС, по всем отраслям и по всем счетам. По мере развития рыночных структур эти методологии непрерывно пересматривались Статкомитетом и добавлялись новые показатели, присущие переходному периоду. Это нам очень и очень помогло.

Начиная с итогов расчета 1992 года при расчетах начали производиться корректировки на холдинговую прибыль, а с 1993 года начали составляться балансы “предложения и спроса”, что дало возможность более полно охватить потребление домашних хозяйств и других статей ВВП, рассчитанных расходным методом.

По итогам расчетов ВВП за 1994 год в республике начались производиться попытки учета теневой и неформальной экономики в виде досчетов и корректировок к тем показателям, полнотой которых не была обеспечена информационная база (по торговле досчеты производилась начиная с 1992 года). Незаконные виды деятельности пока не оценены и не включены в национальные счета республики.

Показатель валового внутреннего продукта производственным методом и методом расходов в республике рассчитывается в текущих ценах и в ценах предыдущего года. Произведены также расчеты ВВП в постоянных ценах с разбивкой по кварталам. Для МВФ до 1999г. подготавливались

расчеты ВВП в ценах 1994г. В настоящее время базовым годом для расчета ВВП в постоянных ценах принят 1996г. (когда инфляционные процессы несколько стабилизировались). Произведены расчеты ВВП в среднегодовых ценах 1996г. (в целом за год и по кварталам) по методологии предложенной экспертом МВФ и с 1999г. в МВФ стали представляться данные ВВП в среднегодовых ценах 1996г (начиная с итогов 1995г.). Наряду с расчетами ВВП в среднегодовых ценах 1996г. произведены и расчеты сезонных корректировок (по программе Х-11), при этом расчеты ВВП в среднегодовых ценах 1996г., а также ВВП в среднегодовых ценах с учетом сезонных корректировок произведены производственным методом и расходным методом.

На квартальной основе расчеты ВВП стали производиться в 1994 году, (при этом расчеты были начаты с итогов 1992 года), а с 1995 года внедрились и месячные расчеты ВВП. Месячные расчеты разрабатываются на 20-25 день после отчетного периода, а квартальные на 60 день после отчетного периода. Квартальные расчеты ВВП производятся производственным методом и методом расходов (в текущих ценах и в ценах предыдущего года).

Сейчас в Армении разработаны национальные счета по отчетным данным за период 1990-1997 годы. Разработаны все счета кроме *финансового счета, по которому ведутся подготовительные работы для внедрения в 2001г.*

2. Трудности в пути от 1993г. до 2000г., осмысление компонентов системы.

Превалирование экономической теории. Долгие годы прошли, пока бухгалтерская система предприятий перешла на *метод начисления* при признании "доходов" и "затрат" (т.е. времени регистрации трансакций). Для расчета же ВВП пришлось заранее внедрить специальную статистическую форму отчетности 1-А, с выборкой для всех крупных и большинства средних предприятий. Это привело к некоторому размежеванию между бухгалтерским учетом, и учетом в целях компиляции статистических макропоказателей, но оно было абсолютно "оправдано", что доказывается также тем, что начиная с 1997г. бухгалтерская "братия" также перешла на абсолютное применение этого метода.

С такой же трудностью мы столкнулись с вопросом метода оценки издержек. В бухгалтерии они отражались по первоначальной стоимости, а в СНС – начиная опять же с 1997г., нам удалось перейти к рекомендованному *методу учета по текущим ценам*. Опять же, в этих условиях, пришлось внедрять специальную статистическую форму 1-ПД и издать специальную разъясняющую инструкцию к ней.

Измерение потребления основного капитала. При расчете национальных счетов серьезной проблемой является оценка основных фондов. В республике переоценка основных фондов не проводилась систематически и не применялся метод непрерывной инвентаризации для переоценки основных фондов с учетом инфляционных процессов. За период с 1990-1999 годы переоценка основных фондов в республике была проведена дважды – на дату 1 июля 1993 года и на 1 января 1995 года. При этом была проведена переоценка основных фондов только производственного назначения и без отраслевого деления. Переоценкой основных фондов не была предусмотрена переоценка жилищного фонда. При расчете окончательных данных за 1994 год был произведен пересчет потребления капитала, включенного в расчет ВВП на основании методологии, рекомендованной СНС 1993 года. Пересчет был произведен начиная с 1991 года.

В настоящее время оценка основных фондов, включая нематериальные активы как элемент баланса активов и пассивов СНС, является одной из важных задач.

В части оценки основных фондов и амортизационных отчислений только в 2000г. нам удалось внедрить еще одну статистическую форму наблюдения N 11, что может решить проблему *оценок основных средств (и, соответственно, накопления основного капитала) в рыночных ценах*. Надеемся решить проблему окончательно, в том числе и используя результаты работы Канберрской группы. Это даст возможность создать дополнительные системы данных на третьем этапе введения СНС-93, которая включает и статистику запасов капитала (запасы основных фондов на конец периода с разбивкой по отраслям).

Паритет покупательной способности валют, международное стоимостное сопоставление. Прделана работа по расчетам паритета покупательной способности валют (ППС), который является фактором конвертации валюты, ликвидирующего разницу в уровнях относительных цен между странами за счет выравнивания покупательной способности различных валют т.е. выраженное ВВП для каждой страны в реальном выражении.

Произведена разбивка ВВП по агрегированным показателям, которыми охвачено более 190 первичных групп и 50 расходных категорий. Эти данные представлены в ОЭСР для расчета ППС по Армении. В настоящее время ведется подготовительная работа по проведению нового раунда международного стоимостного сопоставления по данным 2000 года в рамках Европейской программы международного сопоставления и расчета ППС.

Идентификация и усиление статистических источников. Внедрение СНС вызвало необходимость перестройки и усовершенствования всей статистической системы с тем, чтобы она была в состоянии предоставить информацию, необходимую для оценки экономических явлений на основе принципов СНС. Применение СНС в переходный период требует изменения в процессе сбора первичных данных, обеспечение сравнимых данных во времени, возможность использования счетов для эффективного изучения процесса перехода к рыночной экономике. Для совершенствования информационной базы системы национальных счетов (Обзор статистической Системы Армении (Review of the Statistical System of Armenia) и Схема сбора, обработки и публикации данных прилагаются (см. приложения N1 и N2) в республике предусматривается рационализировать структуру, объем, характер информации, собираемой от предприятий, сократить частоту сбора данных с ориентацией на выборочные обследования. Для измерения результатов деятельности нового частного сектора проводятся специальные обследования и дополнительные обследования. Особое внимание уделяется внедрению бизнес-регистра. Следует отметить, что в дизайне задействованного вопросника бизнес-регистра также отражены специальные требования Системы (см. приложение N 3).

Работа по эффективному и согласованному использованию классификаций является важным мероприятием, с этой целью создана специальная рабочая группа. После обсуждения (со специалистами почти всех международных организаций) принято решение к переходу на NACE (адаптированный вариант, разработанный Статкомитетом СНГ, с учетом местных особенностей). По отчетным данным за 1998 год разработка СНС будет произведена параллельно по ОКОНХ и NACE.

Вообще статистическая служба объявила осенью 1999 года о намерении следовать *Общему стандарту распространению данных МВФ*. Был издан декрет премьер-министра. Проводятся соответствующие работы со статистическим отделом Международного Валютного Фонда

Следующим важным источником информации являются *обследования домашних хозяйств*. Оценка конечного потребления основана на данных

товарооборота, платных услуг, которые сравниваются с данными бюджетных обследований, а окончательная корректировка данных проводится через метод "товарных потоков", т.е. через баланс спроса и предложения.

Баланс спроса и предложения. Данные баланса "спроса и предложения" наряду с использованием для определения потребления домашних хозяйств, используются также для проверки некоторых агрегатов СНС.

Основными элементами баланса "спроса и предложения" являются выпуск продукции, экспорт, импорт, наценка. Затем эти ресурсы разлагаются по элементам потребления - на промежуточное потребление, на потребление домашних хозяйств, на потребление органов государственного управления, на накопление основного капитала и на изменение материальных оборотных средств.

Совокупное капиталовложение в основные фонды построено не на методе "товарных потоков", а на статистической информации, разрабатываемой подразделениями отраслевой статистики. Разрабатывается специальный счет операций с капиталом, где формируется валовое накопление основных фондов и изменение материальных оборотных средств. При расчете валового накопления основных фондов включаются около 15 различных элементов (такие как капитальные вложения, ремонт основных фондов, нематериальные активы и другие).

Кроме этого, также отдельно разрабатываются данные по расходам на конечное потребление органов государственного потребления (индивидуальное и коллективное). Как правило, эти независимые расчеты по капиталовложению и потреблению органов государственного управления сравниваются с данными, полученными на основании баланса "спроса и предложения" и если между ними отмечаются расхождения, выясняются причины. В основном эти расчеты по балансу "спроса и предложения" совпадают с расчетами, произведенными на основании других статистических данных.

Оценка ВВП в постоянных ценах по отраслям и категориям расходов:

а) в постоянных ценах базового года

Наряду с оценками ВВП в постоянных ценах (в ценах базисного года, с использованием годовых цепных индексов) по отраслям экономики и по категориям расходов произведены оценки ВВП в постоянных среднегодовых ценах 1996 года, по отраслям экономики и по категориям расходов. Оценка

в среднегодовых постоянных ценах 1996 года произведена на основании методологии, предложенной миссией МВФ (26 октября– 12 ноября 1998 года и с 3–16 августа 1999 года). Кроме этого, произведены расчеты ВВП с учетом сезонных корректировок. Сезонные корректировки произведены по программе, рассмотренной экспертом по национальным счетам из вышеуказанной миссии МВФ. Сезонные корректировки произведены по отраслям экономики и почти по всем категориям ВВП расходным методом.

В республике значительное внимание уделяется счетам сектора домашних хозяйств и их возможным расширениям в соответствии с системой национальных счетов 1993 года. Специально разработан вопросник, характеризующий деятельность неформального сектора и включен в бюджетное обследование домашних хозяйств 2000 года.

б) оценка ВВП в постоянных ценах предыдущего года

Стоимость валового внутреннего продукта в постоянных ценах формируется на основании оценки суммы валовой добавленной стоимости отраслей в основных ценах. В качестве постоянных цен используются текущие цены какого-либо года, принятого за базисный. Учитывая нынешнее нестабильное состояние экономики, для уменьшения влияния изменений в структуре ВВП он прежде всего оценивается *в ценах предыдущего года* и на этой основе определяются индексы физического объема по сравнению с предыдущим годом.

Переоценка в сопоставимые цены производится исходя из данных, по всем отраслям экономики, отраженных *в фактических ценах*. Такие статистические отчеты представляются предприятиями. Следует отметить, что, в дополнение к этому отдел статистики промышленности получает формы отчетности, где наряду со сбором стоимости продукции в фактических ценах аккумулируются также показатели стоимости продукции предыдущего года в ценах отчетного года. Далее производится переоценка в сопоставимые цены предыдущего года по всем отраслям экономики, исходя из данных в фактических ценах.

Основным методом оценки добавленной стоимости в постоянных ценах является двойное дефлятирование, при котором величина добавленной стоимости в сопоставимых ценах получается как разность между стоимостью выпуска и стоимостью промежуточного потребления, оцененными в сопоставимых ценах. Для каждого из компонентов производятся расчеты в сопоставимых ценах путем переоценки с использованием индекса цен и **метода экстраполяции** базисного уровня добавленной стоимости отрасли

каким-либо натуральным индикатором (численность занятых и т.д.), адекватно отражающим динамику развития производства в данной отрасли.

- Для переоценки в сопоставимые цены показателей использования ВВП применяются: индексы потребительских цен – для расходов на конечное потребление домашних хозяйств;
- натуральные индикаторы и численность занятых в отраслях – для расходов государственных учреждений;
- индекс цен в капитальном строительстве – для накопления основного капитала;
- индексы цен, сложившиеся в отраслях экономики – для
- изменения запасов материальных оборотных средств.

3. Возможности продвижения, необходимость обновления

Организационно-правовое укрепление. Многие вопросы продвижения связаны и обусловлены наличием соответствующей правовой базы и техническими возможностями.

Статистическая служба Армении будет участвовать в международных обсуждениях, на рабочих встречах и представлять предложения, в частности, используя возможности, приведенные в бюллетене "СНС: Новости и комментарии" выпуск N7 ("Обновление Системы национальных счетов 1993 года"). Необходимость внесения таких предложений (или просьб о толковании статей Системы) могут возникать для достижения полного отражения особенностей экономики переходного периода. В Армении это, скорее, связано со следующим:

- проводится крупная реформа в системе бухгалтерского учета нефинансовых корпораций. Считается, что она по своим темпам и глубине одна из примечательных среди стран СНГ. Принят закон "О бухгалтерском учете", одобрены и опубликованы уже почти все стандарты бухучета (максимально приближенные к международным). За год до этого были обновлены все налоговые законы
- принят и с 01.01.1999г. введен в действие новый Гражданский кодекс, что является "Экономической конституцией" и предполагает внесение поправок во многие другие акты хозяйственного права, в том числе и касающиеся введению административных и других информационных регистров

- статистическая служба сама предприняла активную работу по обновлению законодательства в области статистики. С помощью Евростата на основании рекомендованного для стран переходного периода модельного закона подготовлен проект нового закона "О Статистике", который прошел первое чтение в Национальном Собрании. В нем и в Программе статистических работ "заложено" и ведение СНС, задействование бизнес-регистра и размежевание, в организационном смысле, статистического регистра от других административных регистров, с усилением права получения от них всех необходимых данных для компиляции макропоказателей и т.д.
- статистическая служба на трех языках опубликовала сборник "СНС. Показатели Армении за 1990-1997гг." Сборник имеет 250 страниц, содержит: краткое изложение для пользователей основные идеи СНС-93, показатели всех счетов за 8 лет, интегрированные таблицы за 2 года и анализ этих макроэкономических показателей. В этом сборнике для прозрачности и распространения исчерпывающих данных основных макроэкономических показателей приведены применяемые в Армении источники информации и используемые в методологии при подготовке данных ВВП по отраслям и категориям расходов, а также приведен регламент по разработке и пересмотру показателей валового внутреннего продукта в соответствие со сроками и периодичностью, предусмотренное стандартами распространения данных. Надеемся получить отклики, предложения, комментарии.

Что еще предстоит сделать для окончания внедрения СНС-93?

Считается, что сделано немало - после первой встречи экспертов стран СНГ, организованной Эн Харрисон в 1993 году. ОЭСР непосредственно в течении еще 5-ти лет следила за этим процессом в статслужбе Армении. О сделанном продвижении говорится также в отчете миссии МВФ (Френк де Леув, "Отчет миссии по статистике национальных счетов", 12 октября 1999 года) *.

Однако осознано, что впереди еще много несделанного, а именно, необходимо осуществить следующие мероприятия:


* Примечание:

В этом смысле хотелось бы, чтобы Секретариат МРГНС еще раз рассмотрел позицию статистической службы Армении на предмет прохождения контрольных этапов внедрения СНС-1993 года. С этой целью в Секретариат передается Вопросник, заполненный соответственно с требованиями методологии, разработанной отделом статистики ООН, по оценке отдельных стран на основе данных национальных счетов, представляемых ими..

- обеспечение надежной информационной базы и охвата для расчета показателей Системы: становление бизнес-регистра, надежная и осмысленная связь с системой бухгалтерского учета, повышение надежности данных отраслевых статистик и обследований домашних хозяйств, использование новых компьютерных программных специальных средств,
- переход к использованию информации за отдельные периоды (кварталы) вместо нарастающих итогов с начала года,
- совершенствование методики расчета индекса цен производителей, а также расчеты индексов цен по экспорту и импорту товаров и услуг и использование их в качестве дефляторов для расчета сопоставимых показателей,
- совершенствование методологии учета сезонных колебаний при расчете ВВП,
- целенаправленное использование проводимых выборочных обследований (бизнес статистики - по линии TACIS; неформального сектора - по линии UNDP; бюджетов домашних хозяйств - по линии программ Всемирного Банка и т.д.) для совершенствования расчетов показателей Системы,
- окончательный переход к международно-принятому классификатору отраслей (видов деятельности) и введение на основе этого ежеквартальных счетов,
- совершенствование методов составления согласованности квартальных расчетов, процесс пересмотра, оперативные оценки, сезонные корректировки,
- предстоит для углубления внедрения СНС-93 определения необходимых счетов, таблиц и классификаций конкретно для нашей республики с учетом статистического потенциала с одной стороны, и её потребности в области анализа и политики, с другой стороны,
- ведение Финансового счета Системы, продвижение в области создания специальных сателлитовых (и региональных) счетов и т.д., в частности, предстоит исчисление ВВП с учетом затрат на охрану окружающей среды. Минстат является одним из соавторов по разработке методологии по определению связи между изменением роста ВВП и изменением окружающей среды. Основными компонентами этой методологии являются- изменение выбросов вредных веществ в атмосферу и в водные объекты, образование вредных отходов, изменение качества земельных ресурсов, фауны и флоры, а также энергетических ресурсов на 100 долларов ВВП.

Annex 1

Review of the Statistical System of Armenia



Statistics Armenia

General

The statistical system of the Republic of Armenia is completely centralized and financed from the state budget. The main mission of the Statistical Office of Armenia is to compile and publish statistics for government and public use.


The Armenian statistical System is comprised of the Central Statistical Office, the Yerevan-city Department of Statistics and State Register, 10 Regional Departments of Statistics and State Register.

Name: Ministry of statistics, State Register and Analysis of the Republic of Armenia

Head: Minister of Statistics, State Register and Analysis of RA

The Head is appointed by the President's resolution and has one First Deputy and two Deputies appointed by the Prime Minister's resolution.

Telephone: (3742) 52-42-13
Fax: (3742) 52-19-21
E-mail: armstat@sci.am
Internet: <http://www.sciam/armstat>




Statistics Armenia

Position within the framework of public administration

Administrative position: Ministry of Statistics, State Register and Analysis is independent in its statistical activities. It is responsible for providing statistical information to the users within the framework of the statistical programme. Statistical programme is approved by the Government and is financed from the state budget.

In order to discuss and solve current issues, the body called Board is established within Ministry of Statistics. Eleven members of the Board are the Minister, three Deputies, Chief of State Register Department, Chief of Yerevan-city Department, Head of Minister's staff, Chief of one Department and heads of the three Divisions of the Ministry.




Statistics Armenia

Short History

The official beginning of the Armenian statistical system is 1921 when the Soviet Socialist Republic was created.


Until 1990, the statistical work of the Central Statistical Department of Armenia was carried out under the direct guidance of the USSR Central Statistics Department. Since 1990, the Statistics Department of Armenia is an independent government agency under the supervision of the Government, bearing full responsibility for the organization of statistical work in the country.



Statistics Armenia

Legal basis:


- RA Law on State Statistics was adopted on 29 May 1996.
- RA Law on "State Register of Enterprises".
- RA Law on Population Census has been adopted on 12 October 1999.
- RA Government Regulations concerning the Ministry of Statistics, State Register and Analysis of the Republic of Armenia, particularly annual statistical work program and etc.
- Statistics Acts of the Ministry of Statistics, State Register and Analysis of the Republic of Armenia.



Statistics Armenia

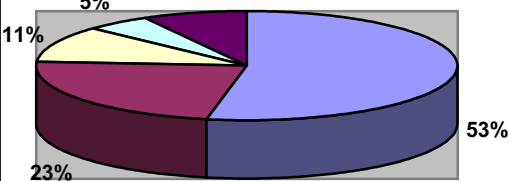
Main functions:

- to collect, process, summarize, analyse and publish statistical data,
- to co-operate with related ministries and government departments in the collection of statistical information,
- to develop methodologies for statistical work,
- to co-ordinate the information and data collection according to the unified classification and coding system based on international standards,
- to organize statistical surveys,
- to carry out Population census every 10 years,
- to establish maintain and update the State Register of Enterprises,
- to provide users with statistical information,
- to ensure the transparency and accessibility of summary statistical information,
- to co-operate with international organizations and national statistical services

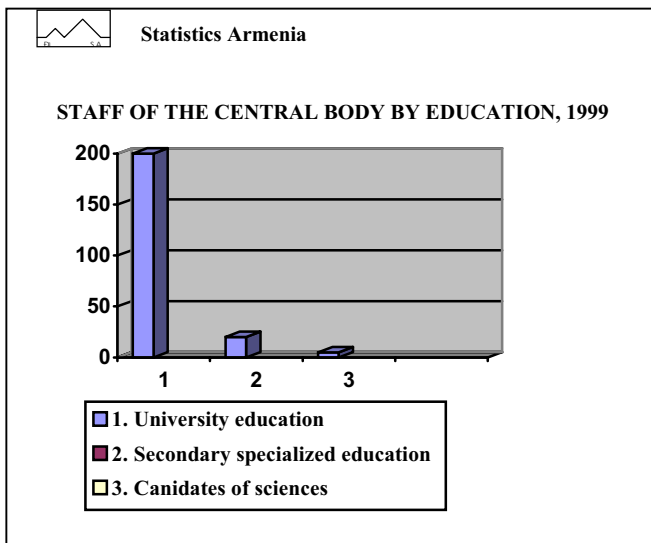



Statistics Armenia

UNIVERSITY GRADUATES BY SPECIALITIES, 1999 (CENTRAL BODY).



■ Economists-53%	■ Engineers-23%
■ Mathematicians-11%	■ Pedagogus-5%
■ Others-8%	




 **Statistics Armenia**

Agreements on international co-operation:

Kirgizia (signed 21.04.97, ratified 07.05.98)
Tadjikistan (signed 10.03.98, ratified 20.09.99)
Russia (signed 14.05.99, ratified 20.09.99)
Bulgaria (signed 01.12.99)

Agreement on the exchange of statistical data on external trade with Eurostat (signed 23.02.99, ratified 20.09.99).


 **Statistics Armenia**

Present surveys:
Within the framework of EU-TACIS Program

- business-statistics
 - a) industry
 - b) construction
 - c) transport
 - d) trade
- foreign trade statistics
- demographic statistics
 - e) migration

Jointly with UNDP/ILO
Informal Sector Survey:

1. Tobacco Consumption Survey.
2. Survey of Micro- and Small-sized Enterprises.
3. Labour Force Survey.
4. Survey of Self-employed persons and employers.


 **Statistics Armenia**

Use of international classifications:

ISIC
ISCO-88
HS

International standards:

The Ministry of Statistics of RA has applied to IMF Statistics Department with a request for subscription to the General Data Dissemination Standard (GDDS) and received the positive answer on decision of the Armenian authorities to use the GDDS as a framework to develop and improve Statistics Armenia.


 **Statistics Armenia**

Present surveys:
Jointly with UNICEF
Education for all.

By financing of the World Bank Development Credit
Integrated Household Survey (3600 households).

Within the framework of State Budget

1. Labour Force Sample Survey through the households.
2. Household Survey (1000 households).

 **Statistics Armenia**

Recent key publications:

1. Armenia in figures 1997, 1998.
2. Peculiarities and stages of economic reforms in Armenia 1991-1998.
3. Social indicators of poverty.
4. Socio-economic condition of rural farms and indices of agricultural goods in the Republic of Armenia.
5. Construction-reconstruction works in the earthquake disaster zone 1989-1998.
6. Report on survey of passenger flows at the cross-borders of the Republic of Armenia.
7. Survey of external migration process in the Republic of Armenia for 1991-1998.
8. Foreign trade in the Republic of Armenia 1997, 1998.
9. Women and men in Armenia 1999.
10. Social snapshot and poverty.
11. Report on sample survey of micro- and small-size industrial enterprises of RA - I and II stages.
12. Registered enterprises of RA (3 volumes).
13. Balance of Payments of RA for 1996-1998.
14. International Investment Position of RA at the end of 1998.

Приложение 2 к докладу

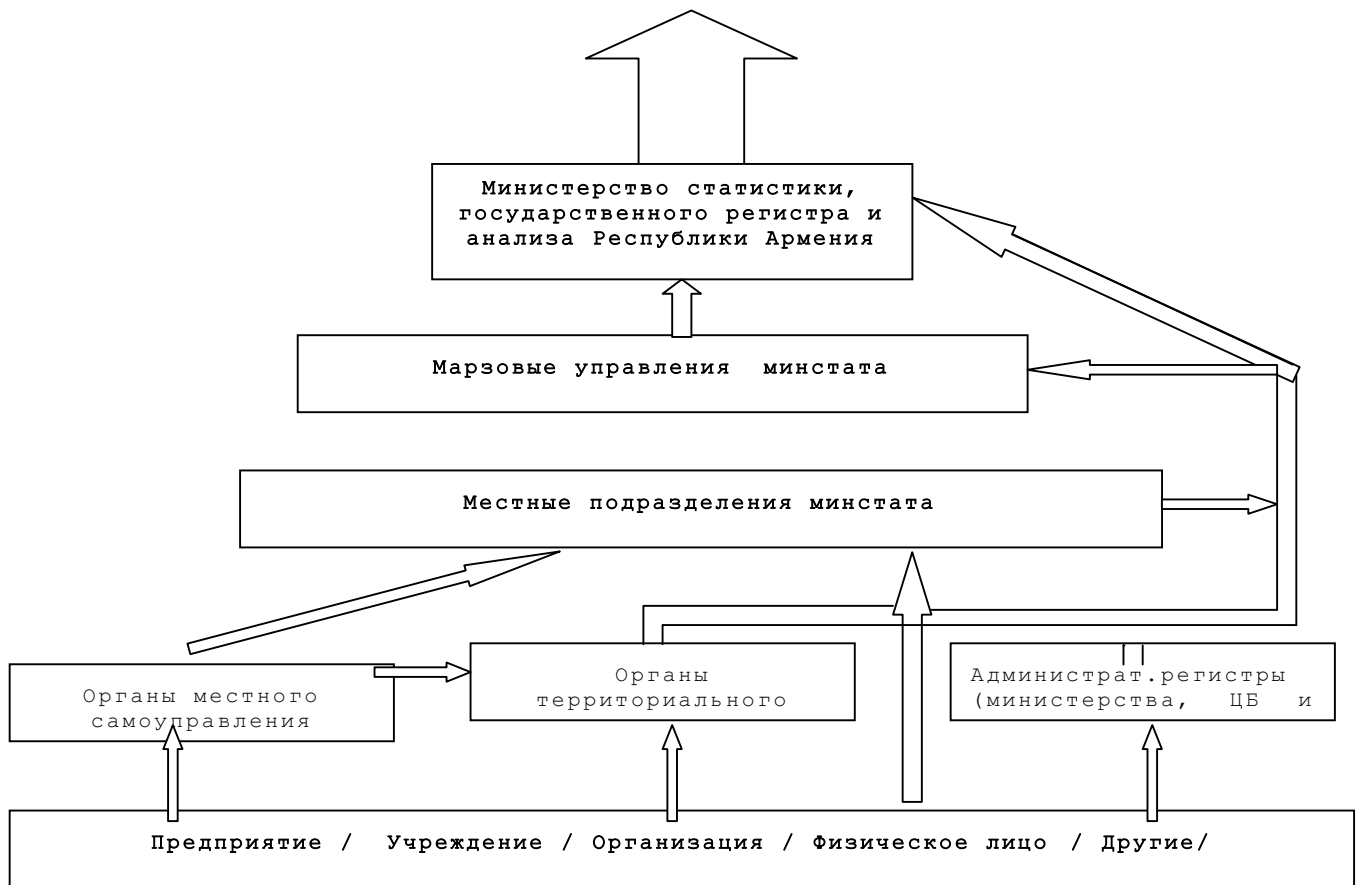
Схема сбора, обработки и публикации данных

Пользователи



1. Публичная открытая библиотека
2. Количество бесплатной рассылки
3. Интернет
4. Пресса и средства массовой информации
5. Другие

1. Ежемесячные доклады "Социально-экономическое положение РА"
2. Аналитические доклады
3. Сборники, сводные отчеты
4. Специальные бюллетени
5. Брошюры
6. Итоговые табличные материалы специальных обследований и др.



Армения, март 2000г.
Приложение N3 к докладу

Утверждено

_____ приказом
_____ министра
статистики, госрегистра и анализа РА

Справка-вопросник

Заполненные данные будут использованы только в статистических целях, они могут быть предоставлены другим организациям (лицам) только с Вашего согласия

- 1.* Шифр юридического лица (ОКПО)
(восьмизначное число, которое заполняется согласно регистрационного удостоверения)
- 2.* Идентификационный номер налогоплательщика (ИНН)
(восьмизначное число, которое выдается налоговыми органами)
- 3.* Номер регистрации в административном регистре предприятий

Если Вы согласны в случае запроса предоставить другим лицам данные, приведенные в пунктах 4-15, то просьба против каждого пункта в
заполнить "да"

4. Полное наименование юридического лица и **организационно-правовая форма**

_____ код*

5. Местонахождение юридического лица (**юридический адрес**)

марз _____ код*

община _____ код*

населенный пункт _____ почтовый индекс _____

улица, дом _____ телефон (ы) _____

6. **Основной вид** деятельности (тот вид деятельности, который в 1999 году **фактически** имел наибольший удельный вес)

_____ код *

* Для определения наибольшего удельного веса предлагается ориентироваться по доли в чистой выручке, добавленной стоимости или численности работников в общей численности, прочими подобными характеризующими критериями

7. **Реальный адрес** осуществления основного вида деятельности (заполняется, если реальный адрес отличается от юридического адреса, указанного в пункте 5)

марз _____ код*
 община _____ код*
 населенный пункт _____ почтовый индекс _____
 улица, дом _____ телефон (ы) _____

8. Прочая информация (об адресах представительств, филиалов, в том числе скрытых за границей и т.д.)

9. **Прочие виды** фактически осуществляемой деятельности (заполнить в последовательности уменьшения удельных весов, основываясь на указанные в пункте 6 критерии)

_____ код*
 _____ код*

10. Чистая выручка, полученная от реализации продукции (товаров, услуг) (без налога на добавленную стоимость и акцизного налога) (1999г.) _____ тыс. драм

По отношению к которой рассчитан

а) НДС _____ тыс. драм

б) Акцизный налог _____ тыс. драм

11. Годовая бухгалтерская **прибыль** (убыток со знаком \$-!) за 1999 г. _____

тыс. драм

начислен налог на прибыль _____ тыс. драм

12. Среднесписочная численность работников _____ человек

13. Среднемесячная заработная плата одного работника за 1999год

_____ драм

14. Функционировало ли юридическое лицо в конце 1999 года (начале 2000 года) (подчеркнуть)

ДА

НЕТ

15. Прочая информация (заполняется по желанию юридического лица - с целью обобщения (раскрытия) информации о себе)

Директор _____ (имя, фамилия) _____ (подпись)

Дата заполнения \$ _____! _____ 2000г.

Зарегистрирован в министерстве Юстиции РА _____ 2000г.

* заполняется работниками статистических органов (бизнес-регистра)