

Czech Generations and Gender Programme



Sylva Ettlerová
Jana Paloncyová





GGP in the Czech Republic

- **The GGP is running from 1st July 2004 to 31 October 2007**

- **Participating organisations:**
 - **Department of Demography and Geodemography, Charles University in Prague**
 - **Research Institute for Labour and Social Affairs**

 - **Czech Statistical Office**
 - **SC&C – Survey, Consulting & Care**



GGG Fieldwork

Pilot survey:

- 29. 11. – 20. 12. 2004
- N = 394 cases

Main survey:

- 4. 2. – 21. 9. 2005
- N = 10 006 cases
- Response rate 54 %



Outputs of the 1st Wave

- Basic **descriptive tables** of selected chapters analysed by sex with brief comments
- Several **papers** using GGS data were presented at the conferences and printed in the Czech scientific journals
- Publication based on more **advanced analysis** (event history etc.) is being prepared
- **Data set** is being translated into English version



Encountered problems...

- **Construction of new variables** from several questions based on assumption that all these questions are completely filled in:
 - Number of children, partnerships etc.
 - Respondent's marital status
 - Household type

- ➔ International unified syntax or adding new simple questions? (e.g. How many children do you have? - moreover it could be used as question check!)



Encountered problems...

- Some crucial variables are **missing** – e.g. marital status of the respondent's partner, information about abortion
- Some variables are **hardly applicable** in the Czech context – e.g. detailed information about contraception, infertility treatment
- Deducted information from several related questions can be **ambiguous**, e.g. If family uses more childcare services, it is unclear which child uses what kind of service and how much family pays for each type of service

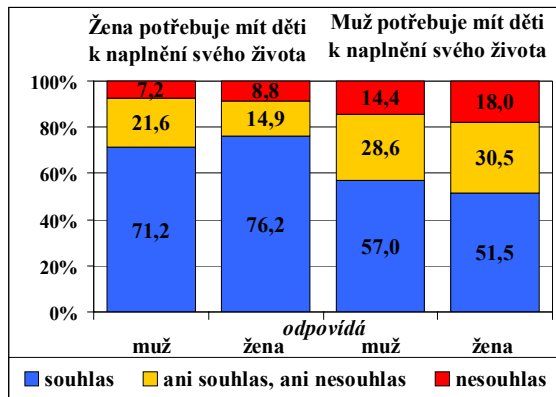


Future developments (1)

- In order to keep contact with respondents they received a **special leaflet** with an acknowledgement for their participation and with the main results from the survey

DĚTI

V České republice se snížil průměrný počet živě narozených dětí jedné ženě z 1,9 v roce 1988 na 1,3 v roce 2005



Muži i ženy vypověděli, že potřebují děti k naplnění svého života.

Mít další dítě nejvíce závisí na:



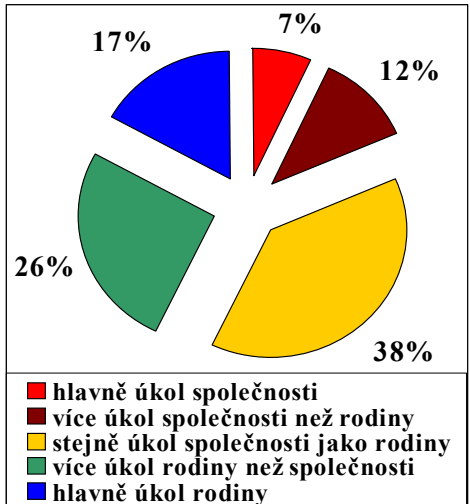
- 1) finanční situaci
- 2) práci
- 3) bytové situaci

SENIORI

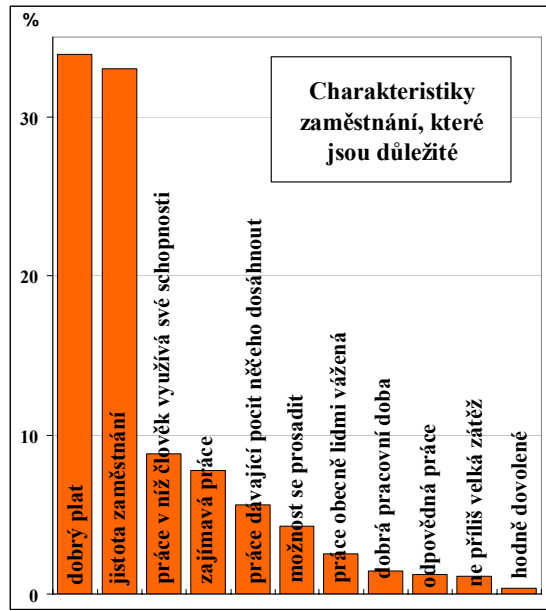
Do roku 2050 se zvýší v České republice podíl osob ve věku 65 a více let ze 14 % na 31%



Péče o starší lidi vyžadující pomoc je úkolem:



EKONOMICKY AKTIVNÍ

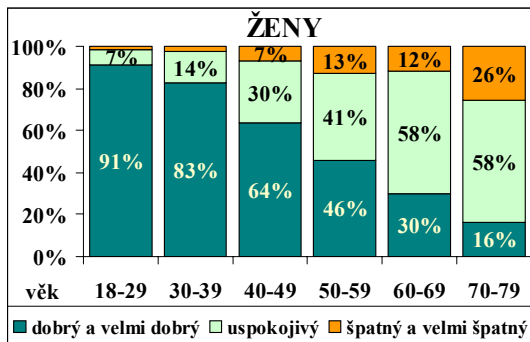
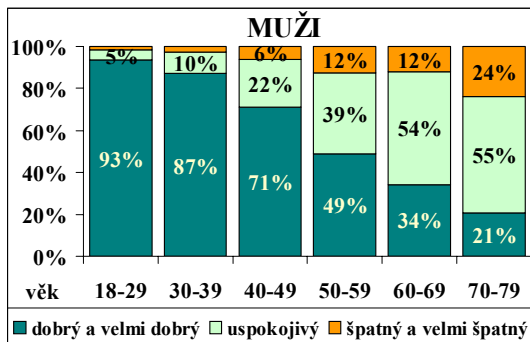


Index ekonomického zatížení vzroste v České republice ze současných 41 na 78 do roku 2050 (osoby ve věku 0-14 a 65+ na 100 osob ve věku 15-64)



ZDRAVOTNÍ STAV

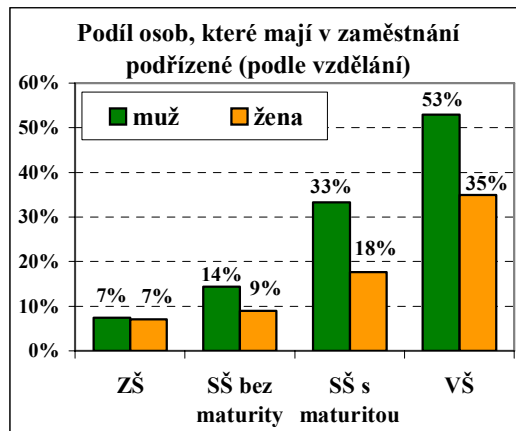
Jak celkově hodnotíte svůj zdravotní stav?



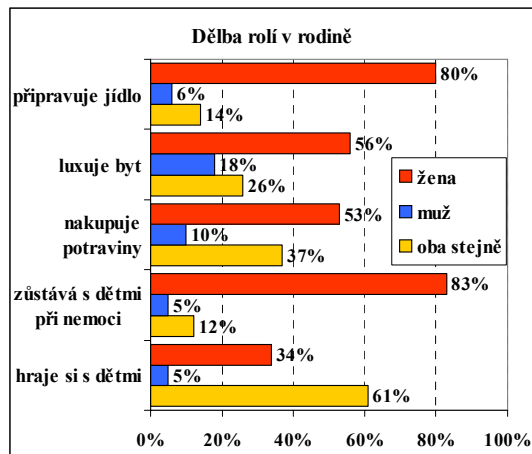
Dobrý a velmi dobrý zdravotní stav převažuje u mužů i žen do 50 let, ve věku 70-79 let považuje své zdraví za špatné a velmi špatné 24 % mužů a 26 % žen.

MUŽI A ŽENY

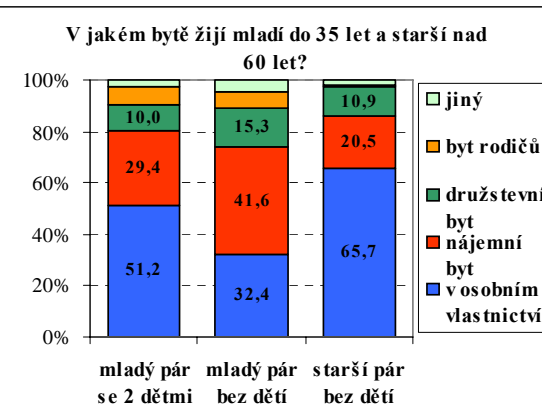
Muži častěji pracují v řídicích pozicích.



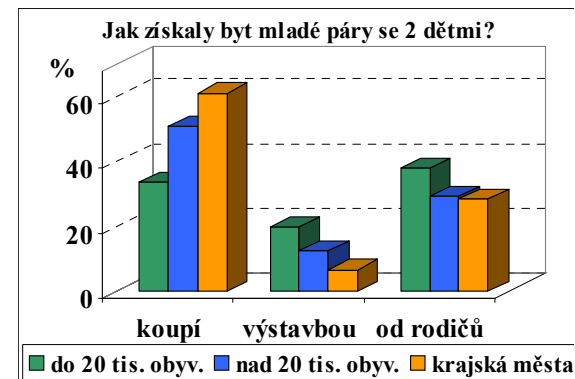
Ženy tráví v zaměstnání v průměru jen o 4 hodiny týdně méně času než muži, většinu domácích prací však vykonávají právě ony.



BYDLENÍ MLADÝCH



Ve velkých městech si mladí lidé byt nejčastěji kupují, v menších obcích si jej častěji staví.

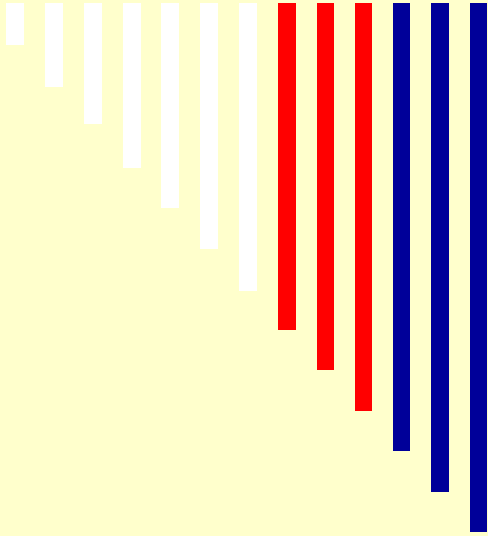


Pomoc rodičů je nezbytná, přímo od nich dostává byt zhruba třetina mladých lidí.



Future developments (2)

- Success in ensuring financial support for the 2nd Wave of the GGP
- GGS data collection in 2008
- New method of data collection, CAPI, is intended



Thank you for your attention