



Обзор ситуации состояния питьевого водоснабжения в городах и районах Республики Таджикистан

Начальник
Отдела внешнеэкономических связей
и развития ГУП «ХМК»
Р. Дадабаев

25 мая 2012 г.
г. Душанбе, Таджикистан

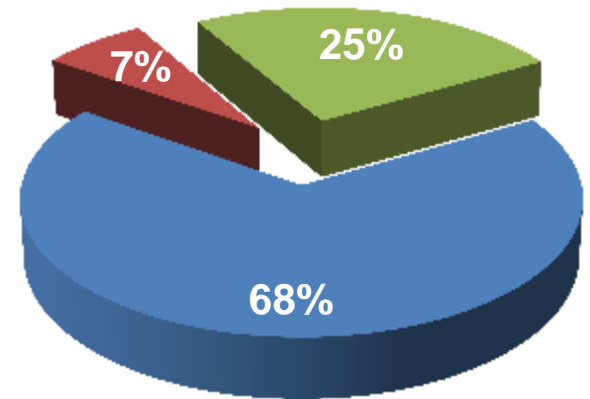
При технической поддержке проекта USAID «Инициативы Местного Развития»:

- - проведен анализ действующих Стратегических планов, Стратегий, Программ социально-экономического развития Республики Таджикистан, с целью определения в них места и значения жилищно-коммунального хозяйства в общей концепции развития страны;
- - изучен опыт проведения реформы жилищно-коммунального хозяйства в странах ближнего и дальнего зарубежья;
- - проведен анализ действующих нормативно-правовых актов Таджикистана, регулирующих деятельность жилищно-коммунального хозяйства;
- - разработана и утверждена структура Программы развития жилищно-коммунального хозяйства на период с 2013 по 2017 годы и механизмы ее реализации. Члены Рабочей Группы пришли к единому мнению, что Программу необходимо разработать на ближайшие 5 лет, чтобы установить наиболее реальные, конкретные и выполнимые задачи;
- - утвержден Рабочий План по разработке настоящей Программы, установлены ответственные исполнители и срок их исполнения;
- - USAID предоставил возможность отдельным членам Рабочей Группы изучить опыт организации и управления коммунальными услугами в городах и районах США;
- - Регулярно проводятся заседания Рабочей группы.

Техническое состояние систем питьевого водоснабжения

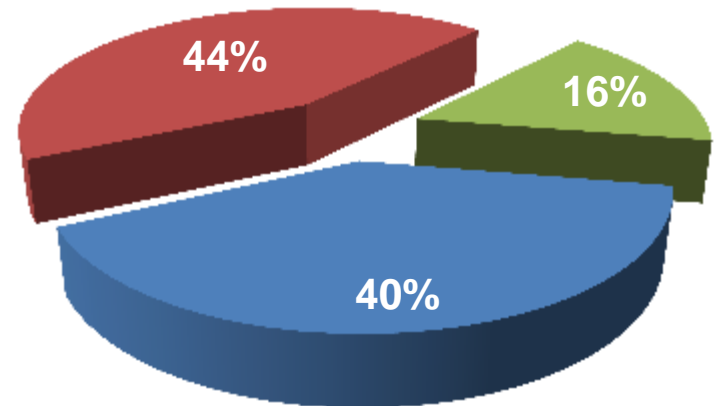
Города и ПГТ

- 68% - в рабочем состоянии
- 7% - частично работает
- 25% - не в рабочем состоянии



Сельская местность

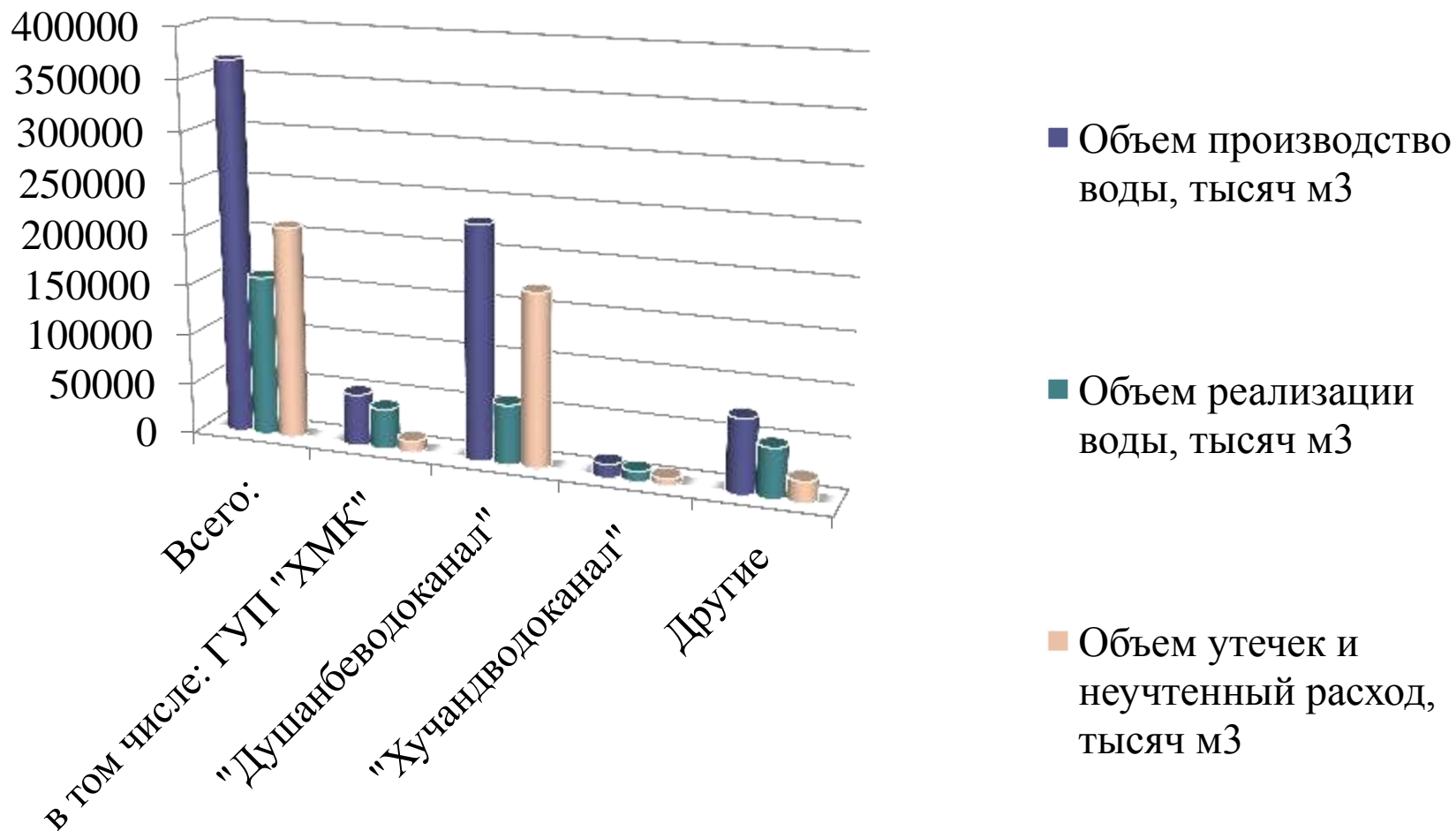
- 40% - в рабочем состоянии
- 44% - частично работает
- 16% - не в рабочем состоянии



Организация услуг питьевого водоснабжения:

- централизованное питьевое водоснабжение в РТ осуществляют 85 предприятий водоснабжения и канализации, входящих в структуру дочерних предприятий (ГУП «ХМК» - 53 предприятия, ГУ «Точикобдехот» - 28 предприятия, ГУП «Душанбеводоканал», ГУП «Хучандводоканал», ЭХИС Нурекской ГЭС и ПХМК г. Рогуна), на селе малые предприятия, частные лица, а также ассоциация и комитеты водопользователей.
- проектная мощность водозаборных сооружений составляет 7068.2 тыс. м³/сутки, в том числе ГУП «ХМК» 1009,6 тыс. м³/сутки;
- Протяженность водоводов, магистральных и распределительных сетей составляет 6871 км, в том числе: на предприятиях ГУП «ХМК» протяженность водоводов, магистральных и распределительных сетей 2335,3 км.

Показатели водоснабжения



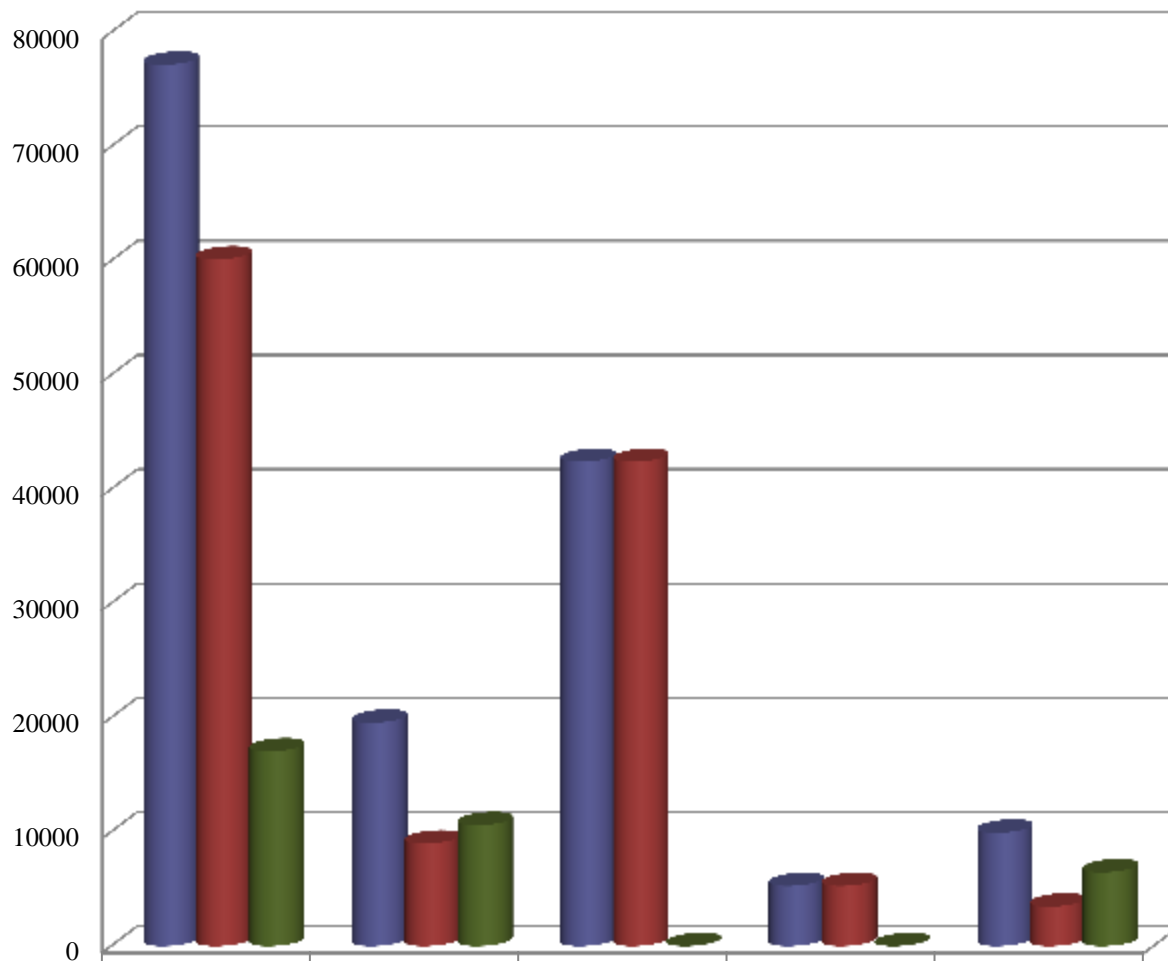
ОБЪЕКТЫ КАНАЛИЗАЦИИ

В отрасли функционируют 84 очистных сооружений производственной мощностью 1366,4 тыс.м³/сутки, в том числе:

- 26 очистных сооружений мощностью 307,2 тыс.м³/сутки, на балансе ГУП “ХМК”.

Протяженность канализационных коллекторов и сетей составляет 1363,1 км, из них 673,3 км на балансе ГУП “ХМК”.

ПОКАЗАТЕЛИ КАНАЛИЗАЦИИ



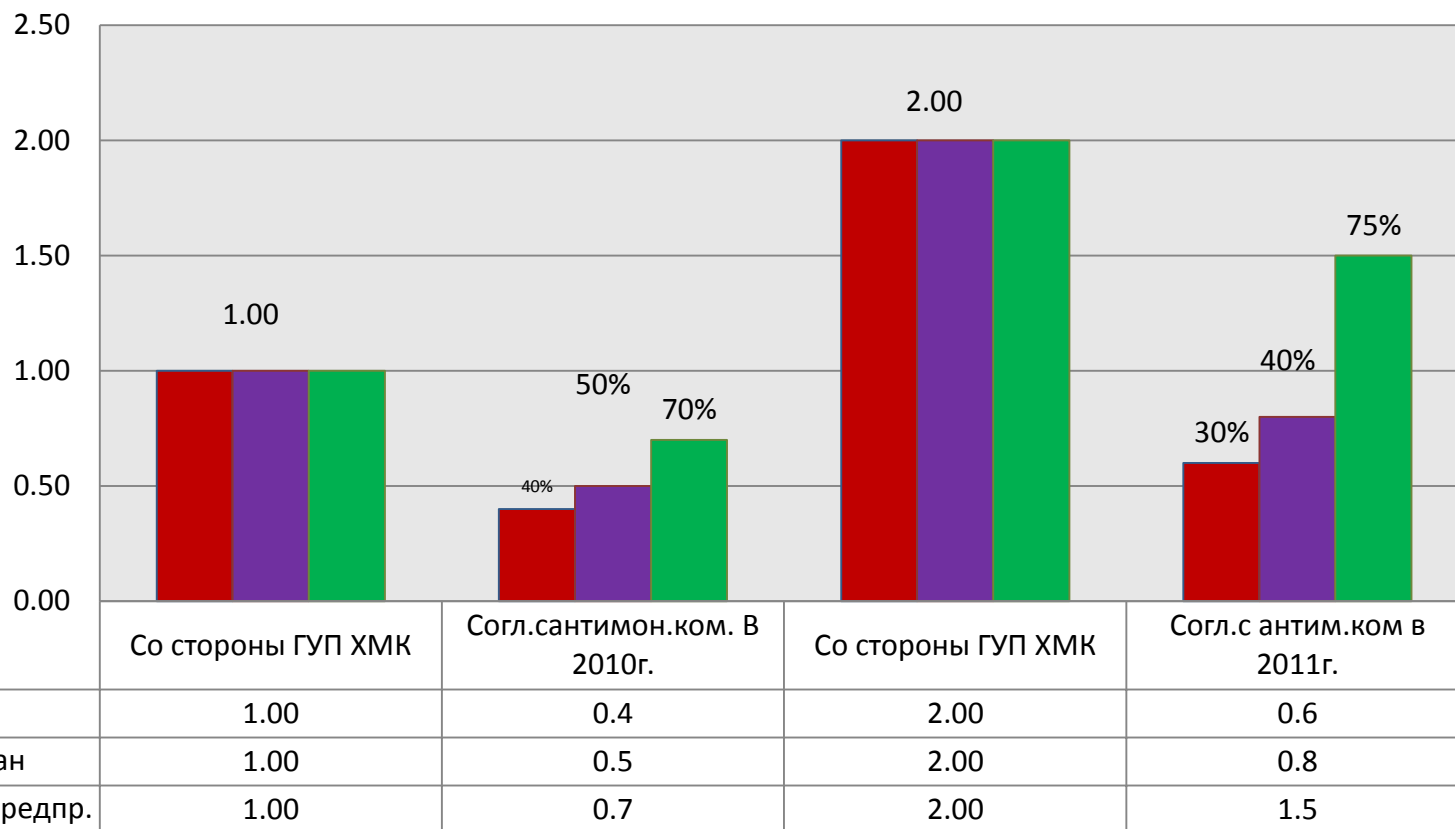
■ Объем сточных вод пропущенных через очистные сооружения, тыс.м³	77165	19561	42403.1	5270.7	9930.2
■ в том числе: полная биологическая очистка (физико-химический), тыс.м³	60118.3	8980	42403.1	5270.7	3464.5
■ в том числе: частичная очистка, тыс.м³	17047	10581	0	0	6466

ФИНАНСОВОЕ ПОЛОЖЕНИЕ ПО ВОДОСНАБЖЕНИЮ И КАНАЛИЗАЦИИ



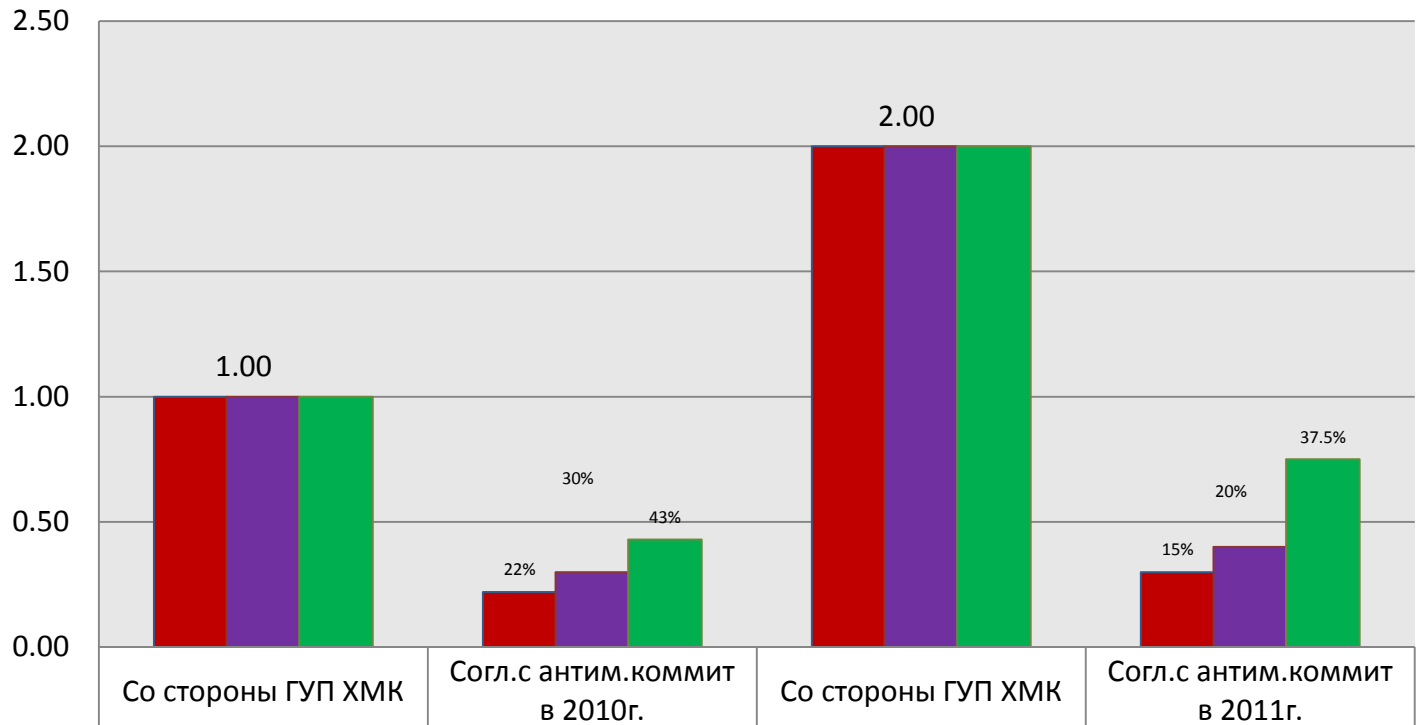
В 2011 году предприятиями водоснабжения и канализации потребителям оказано услуг на общую сумму 28 млн. сомони, что по сравнению с 2010 годом имеет тенденцию к росту и составляет 138,0%, а с 2009 годом 186,7%.

Тариф по Воде



Себестоимость производство 1 м³ питьевой воды в 2011-ом году составила 2 сомони и канализация - 1 сомони. Учитывая не платёжеспособность потребителей был согласованно с Антимонопольным комитетом тариф на 1 м³ питьевой воды для частного сектора с учетом НДС - 0,60 сомони, бюджетных организаций и учреждений - 0,80 сомони, коммерческих структур - 1,50 сомони. Для достижения рентабельности предприятий ЖКХ необходимо государственногосубсидирование тарифной политики.

Тариф по канализации



■ Население	1.00	0.22	2.00	0.30
■ Бюджетные орган	1.00	0.30	2.00	0.40
■ Хоз.расчетные предпр.	1.00	0.43	2.00	0.75

По канализацию на 1 м³ для частного сектора - 0,30 сомони, бюджетных организаций и учреждений - 0,40 сомони и коммерческих структур - 0,75 сомони, повышение тарифов составляет в среднем 15%;

Общие сведения о необходимых финансовых средствах

				ТЫС. СОМОНИ
№	Наименование	необходимое сумма на реализацию Программы на период 2013-2025 годы	необходимое сумма на реализацию Программы на период 2013-2017 годы	необходимое сумма на реализацию Программы на период 2018-2025 годы
1	Водоснабжение и канализация	7701590,8	3078180,4	4623410,4
2	Твердо бытовые отходы	708529	302931	405598,2
3	Благоустройства и озеленение	606598	242639,2	363958,8
4	Теплоснабжение	608470,0	243388,0	365082,0
5	Жилищный фонд	152550,6	61020,24	91530,4
	Всего:	9777738,7	3928159,0	5849579,7

СПАСИБО ЗА ВНИМАНИЕ