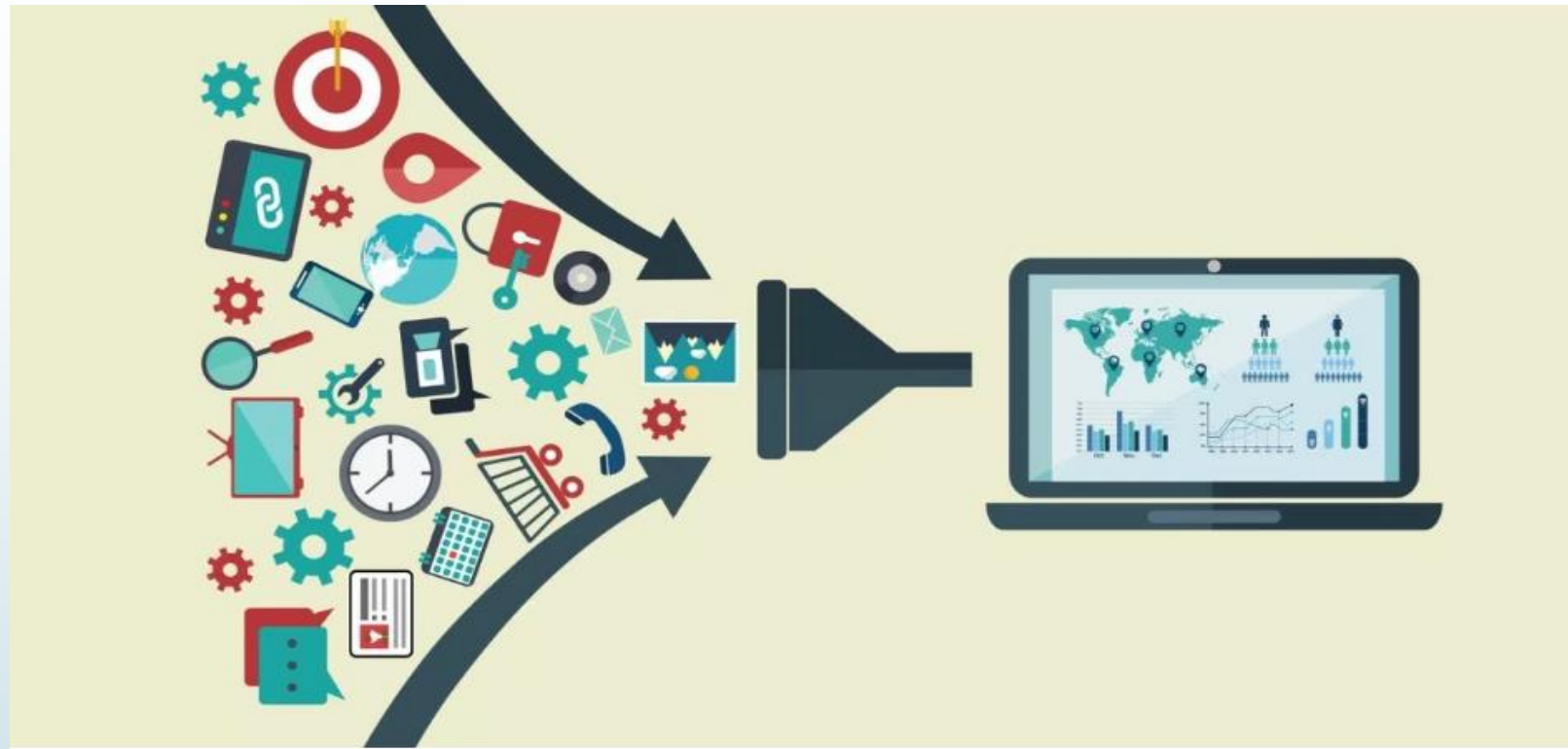




Адаптация и мониторинг индикаторов ЦУР на национальном уровне



Нацстатком Кыргызской Республики

ЦУР и индикаторы для мониторинга



17 целей

169 Задач

232 глобальных показателя

Ответственные МА
(Custodian agencies)

Никто не должен быть забыт:

Дезагрегация: доход, пол, возраст, расовая и этническая принадлежность, миграционный статус, фактор инвалидности и местоположение

Мониторинг и отчетность:

Фундаментальные принципы официальной статистики

Мета данные

Пересмотр показателей:
2020, 2025

Национальные добровольные отчеты
2 раза до 2030г

A WORLD THAT COUNTS
MOBILISING THE DATA REVOLUTION FOR SUSTAINABLE DEVELOPMENT

Участие Кыргызской Республики в международных рабочих группах



I. IAEG-SDGs – Межучрежденческая экспертная группа ООН по показателям ЦУР

- 24 представителя Нацстатотфисов участвуют в разработке глобального набора показателей мониторинга достижения ЦУР

**Кыргызстан представляет страны Центральной Азии (2015-2017),
сейчас Таджикистан**

Россия представляет страны Восточной Европы

II. Руководящая группа КЕС ООН по статистике для ЦУР

- создана в целях подготовки Дорожной карты для разработки официальной статистики по ЦУР в регионе ЕЭК ООН

Страны-члены : Швейцария (сопредседатель), США (сопредседатель), Германия, Дания, Италия, Канада, **Кыргызстан**, Мексика, Нидерланды, Новая Зеландия, Польша, Россия, Турция, Франция, Швеция, Евростат и ОЭСР.

ЕЭК ООН выступает в качестве Секретариата.

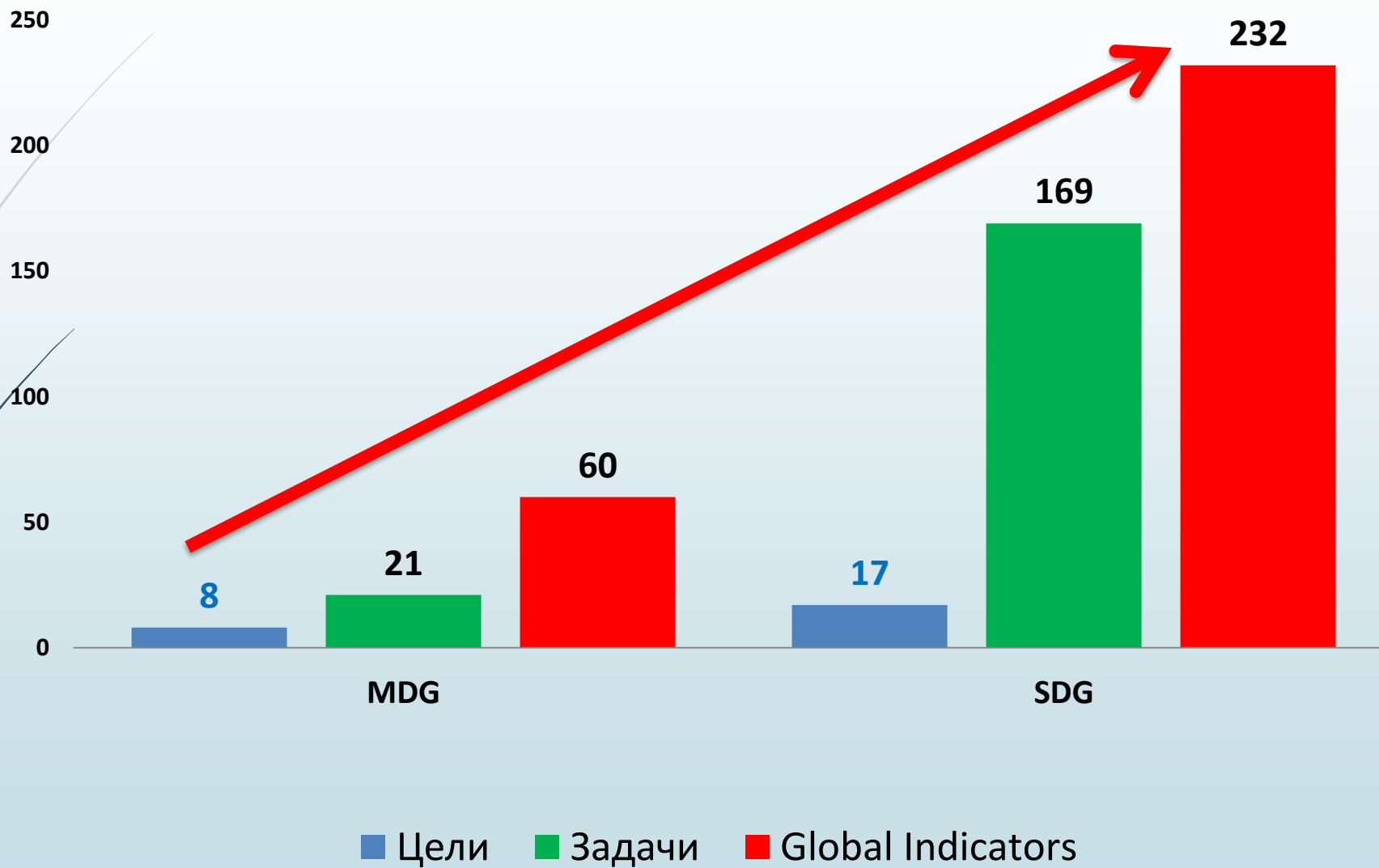


Обзор системы глобальных показателей ЦУР



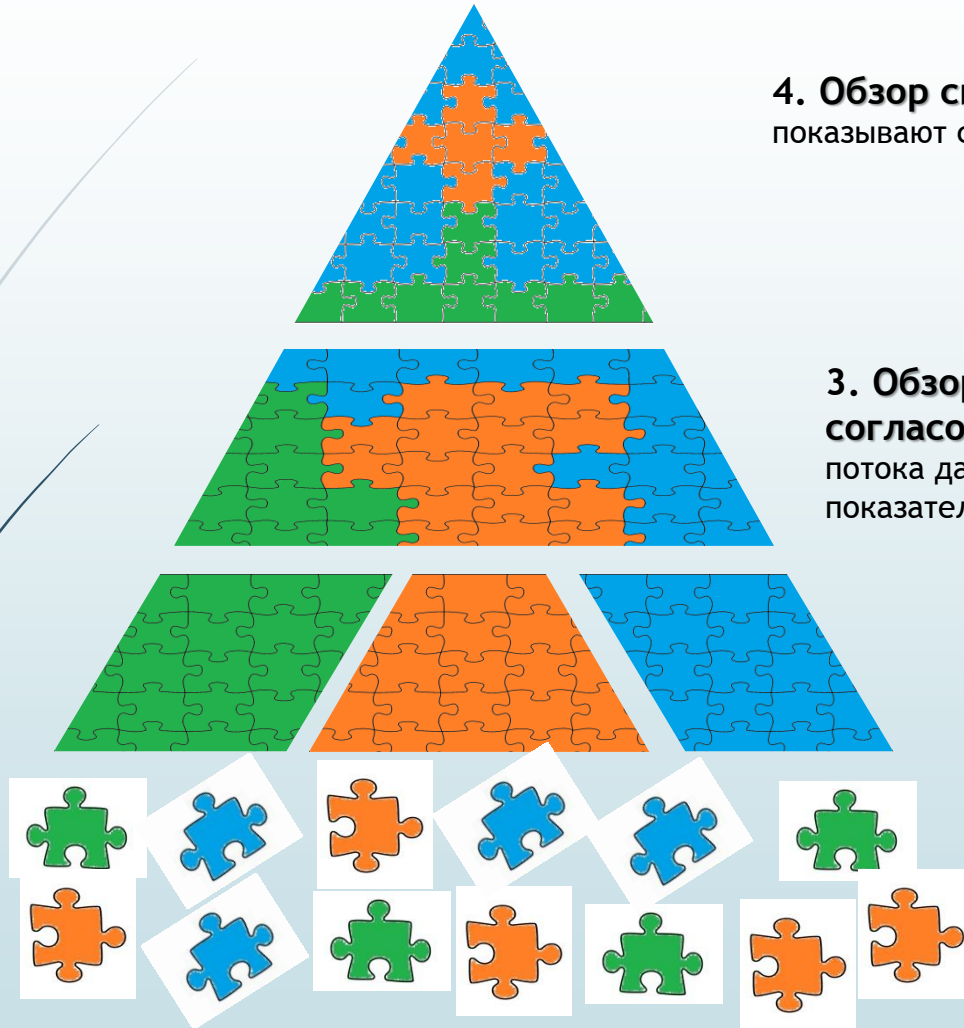


От ЦРТ к ЦУР





Фундаментальные принципы официальной статистики



4. Обзор ситуации: ключевые индикаторы, показывают ситуацию состояния отрасли

3. Обзор общей картины и как показатели согласовываются между собой: организация потока данных в счета для «систематизации» понимания показателей

2. Гармонизация основных данных: Применение статистических стандартов для согласования противоречащих методологий

1. Фрагментарные данные по отраслям: сбор данных осуществляется различными ведомствами по различным методикам

Экосистемы данных для ЦУР



7

Движущая сила



Инструмент



Государственные институты

Частный сектор и бизнес

Статистика окружающей среды
Экономическая статистика
Социально-демографическая
Административные данные
Выборочные обследования
Переписи

Национальная статистическая система

Гражданское общество

Международные организации

Международные конвенции и договора

Национальные стратегии и программы



Прозрачность и подотчетность государственного управления
Эффективность государственного управления

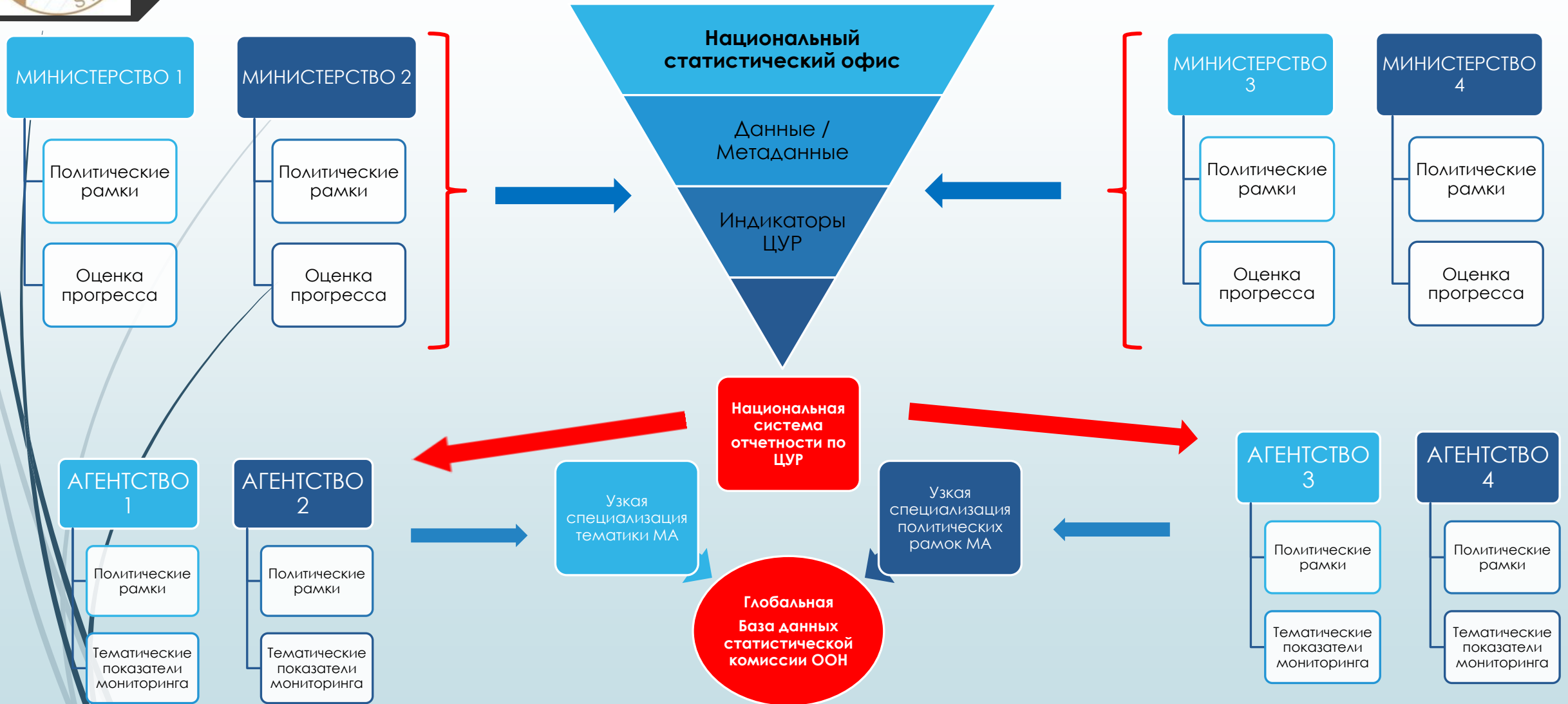
Предоставление государственных услуг





Роль НСО в национальной системе мониторинга и отчетности по ЦУР

НАЦИОНАЛЬНЫЕ ИНСТИТУТЫ



МЕЖДУНАРОДНЫЕ АГЕНТСТВА



Этапы построения системы мониторинга и отчетности ЦУР в Кыргызской Республике

• **Инвентаризация показателей:**

- Выявление наличия глобальных показателей
- Разработка национальных показателей-аналогов
- Разработка национальных дополнительных показателей

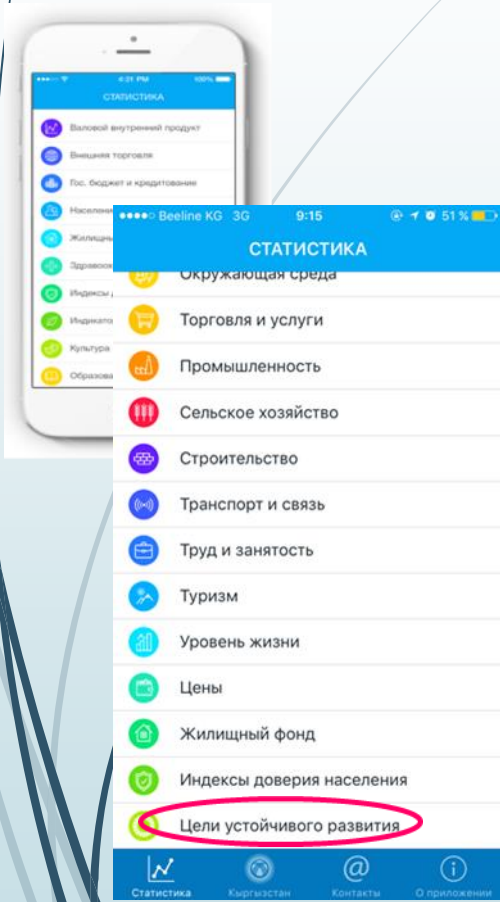


- Внедрение (глобальных) задач и показателей ЦУР в национальные и отраслевые стратегические программы
- Создание-согласование национальной системы потоков данных для системы мониторинга ЦУР
- Создание Координационного Совета партнеров при НСК по ЦУР
- Нарращивание потенциала

- Разработка и внедрение платформы знаний по показателям ЦУР
- Разработка и внедрение системы мониторинга и отчетности ЦУР



Распространение данных



Кыргызча Русский English Обратная связь Карта сайта RSS

90 лет независимости Кыргызской Республики

Национальный статистический комитет Кыргызской Республики

СТАТИСТИКА

- ВНЕШНЕЭКОНОМИЧЕСКАЯ ДЕЯТЕЛЬНОСТЬ
- ОБРАЗОВАНИЕ И КУЛЬТУРА
- ЦЕНЫ И ТАРИФЫ
- ГЕНДЕРНАЯ СТАТИСТИКА
- ОКРУЖАЮЩАЯ СРЕДА
- OPENDATA
- ЖИЛИЩНЫЙ ФОНД
- ПРЕСТУПНОСТЬ
- АНАЛИТИЧЕСКИЙ МАТЕРИАЛ
- ЗАНЯТОСТЬ
- ПРОМЫШЛЕННОСТЬ
- БАЗЫ ДАННЫХ
- ЗАРАБОТНАЯ ПЛАТА
- СЕЛЬСКОЕ ХОЗЯЙСТВО
- ЕВРАЗИЙСКИЙ ЭКОНОМИЧЕСКИЙ СОЮЗ
- ЗДРАВООХРАНЕНИЕ
- СТРОИТЕЛЬСТВО
- ИНДЕКС ДОВЕРИЯ НАСЕЛЕНИЯ
- ИНВЕСТИЦИИ
- ТОРГОВЛЯ И УСЛУГИ НАСЕЛЕНИЮ
- РЕГИОНАЛЬНАЯ СТАТИСТИКА
- ИНФОРМАЦИОННО-КОММУНИКАЦИОННЫЕ ТЕХНОЛОГИИ
- ТРАНСПОРТ И СВЯЗЬ
- СПЕЦИАЛЬНЫЙ СТАНДАРТ РАСПРОСТРАНЕНИЯ ДАННЫХ МВФ
- МАЛОЕ И СРЕДНЕЕ ПРЕДПРИНИМАТЕЛЬСТВО
- ТУРИЗМ
- СТАТИСТИЧЕСКИЕ ПЕРЕПИСИ
- НАСЕЛЕНИЕ
- УРОВЕНЬ ЖИЗНИ НАСЕЛЕНИЯ
- ЦЕЛИ УСТОЙЧИВОГО РАЗВИТИЯ
- НАЦИОНАЛЬНЫЕ СЧЕТА
- ФИНАНСЫ
- ЦЕЛИ РАЗВИТИЯ ЭКОНОМИЧЕСКОЙ АКТИВНОСТИ
- ЦЕЛИ УСТОЙЧИВОГО РАЗВИТИЯ

ОСНОВНЫЕ МАКРОЭКОНОМИЧЕСКИЕ ПОКАЗАТЕЛИ В В ЯНВАРЕ-МАРТЕ 2016 ГОДА

Валовой внутренний продукт <i>в январе-марте 2016г. в % к январю-марту 2015г.</i>	95.1 %	Инвестиции в основной капитал	99.3 %
Промышленность <i>Индекс физического объема</i>	74.3 %	Торговля	105.1 %
Сельское хозяйство	101.5 %	Индекс потребительских цен <i>в % к декабрю 2015г.</i>	98.8 %

При использовании статистических данных в средствах массовой информации и научных трудах, распространении в информационных сетях, на бумажных, магнитных и иных носителях пользователи обязаны сослаться на их источник (ст. 17 Закона о Государственной статистике) [Закрыть](#)



Kyrgyzstan
<http://www.stat.kg>

36
ODIN Score

	Overall Ranking	Coverage Ranking	Openness Ranking
Central Asia	1	1	2
World	37	26	56



Что дальше?

Движущая
сила



Инструмент

• СНС
• ИОДХ



Эконом
статистика



Социально-
демограф
статистика



Статистика
окружающ
ей среды





Следующие шаги

Координационный Совет по адаптации, реализации и мониторингу ЦУР

Консультации (сделать обзор, рекомендации и т.д.)

Техническая поддержка (распространение, межвед взаимодействие)

Методологическая (адаптация методологии, система мета данных)

Внедрение и интеграция (новых показателей в систему)

Обеспечение единого видения и понимания

Тренинги

Координационный Совет партнеров при НСК по ЦУР

Проект
UNSD-DFID

Обучение
FAO

Проект
GIZ (ГВЦ)

UNDAF
2018-2022

MICS
UNICEF

 SUSTAINABLE DEVELOPMENT GOALS
17 GOALS TO TRANSFORM OUR WORLD



BETTER DATA
BETTER LIVES

Спасибо!

Национальный статистический комитет КР

www.stat.kg