

ОБСЛЕДОВАНИЕ НАСИЛЬСТВЕННО ПЕРЕМЕЩЕННЫХ ГРУПП НАСЕЛЕНИЯ



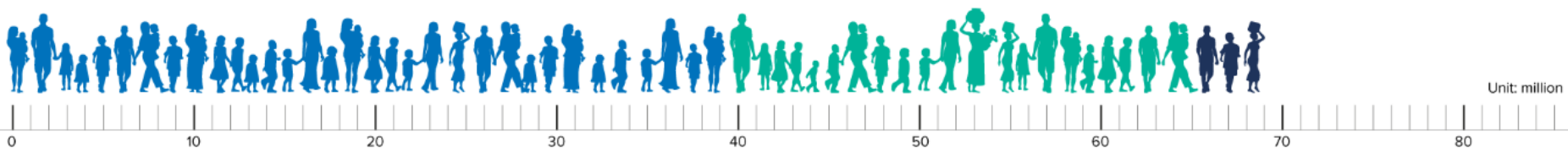
ВСЕМИРНЫЙ БАНК
Бедность

Кристен Химелейн Кастелич
Старший экономист/статистик

29-30 ноября 2018 года
Вена, Австрия

ОБЩИЕ СВЕДЕНИЯ

68.5 million насильственно перемещенные группы населения по всему миру
forcibly displaced people worldwide



Internally Displaced People
40 million

лица, перемещенные внутри страны

Refugees
25.4 million

19.9 million under UNHCR mandate
5.4 million Palestinian refugees registered by UNRWA

Беженцы

Asylum-seekers
3.1 million

Соискатели убежища

- **85 процентов** насильственно перемещенных групп населения размещаются в **развивающихся странах**, более половины из них были перемещены на период более четырех лет.
- Всемирный банк все глубже осознает этот вопрос как **среднесрочную задачу в области социального и экономического развития** и выделил **2 млрд. долл. США** на новую поддержку беженцев, внутренне перемещенных лиц (IDPs, ВПЛ) и принимающих их общин.

ТРИ ТЕМАТИЧЕСКИХ ИССЛЕДОВАНИЯ



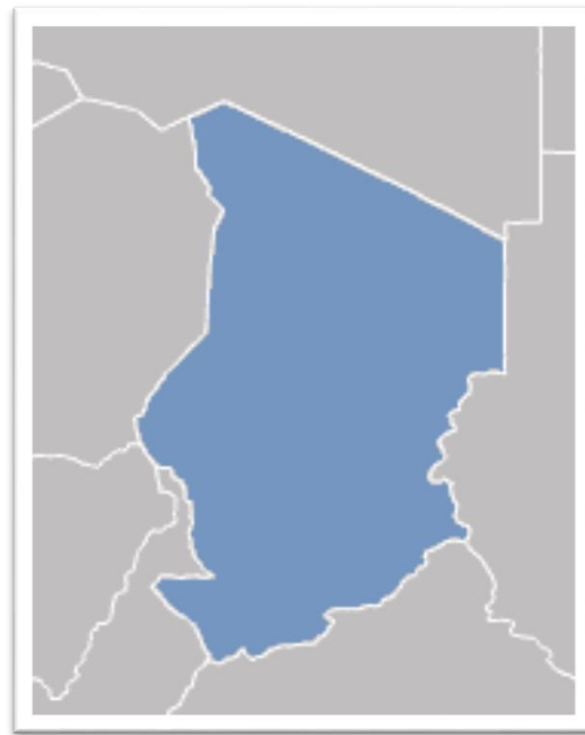
ОСОБОЕ ВНИМАНИЕ РАСЧЕТАМ

- В работе с насильственно перемещенными группами населения **применяются все общие принципы расчетов выборки.**
- Расчет размера выборки должен основываться на предыдущих/сопоставимых данных (если имеются) и учитывать последствия расчетов. Выбор переменных для расчетов должен учитывать множественные цели обследования.
- Одна из областей, которая отличается при обследовании перемещенных лиц, особенно тех, которые проводятся в лагерях, заключается в том, что это отклонение обычно намного меньше, чем при обследовании более широких слоев населения.
- Конечные корректировки численности населения могут также иметь сравнительно большее значение для размера выборки.

ОСОБОЕ ВНИМАНИЕ

- **Необходима дополнительная подготовка.**
- Сбор данных от групп населения беженцев и ВПЛ во многом аналогичен сбору данных на **волнующие темы** или у групп, **испытавших психологическую травму**, - при каждом аспекте проекта необходимо принимать меры к тому, чтобы быть деликатным во время опроса. Это включает тщательно составленную и проверенную анкету и дополнительную подготовку интервьюеров о том, как отвечать на вопросы и **иметь дело с эмоциональными реакциями**.
- У респондентов также может быть **стимул лгать** в расчете на получение дополнительных выгод.
- Местные интервьюеры не говорят на языке перемещенных лиц.

БЕЖЕНЦЫ И ВПЛ В ЧАДЕ



ОБСЛЕДОВАНИЕ ПЕРЕМЕЩЕННЫХ ЛИЦ И ПРИНИМАЮЩИХ
ОБЩИН

БЕЖЕНЦЫ И ВПЛ В ЧАДЕ

- Согласно Статистическому ежегоднику УВКБ ООН за 2016 год в Чаде насчитывалось 391 251 беженца, 124 342 ВПЛ и 1 909 соискателей убежища. Это составляет **3,5% от общей численности населения.**

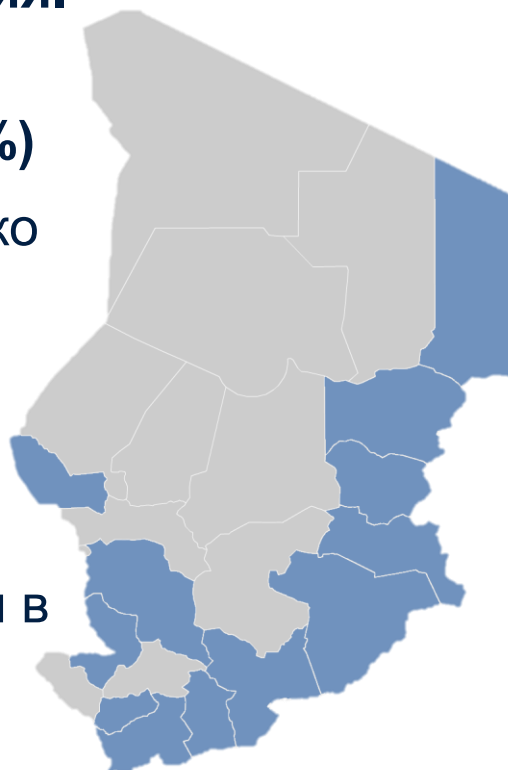
Нигерийцы (2%)

Беженцы из Боко Харам

ЦАР (23%)

- Расположена на юге и в Нджамене

Скопление населения



Суданцы (75%)

Размещены в лагерях на востоке

Многие из них являются долгосрочными беженцами в результате кризиса в Дарфуре

ВПЛ в основном из пограничных с ЦАР и Нигерией зон

ТРУДНОСТИ ВКЛЮЧЕНИЯ В ВЫБОРКУ

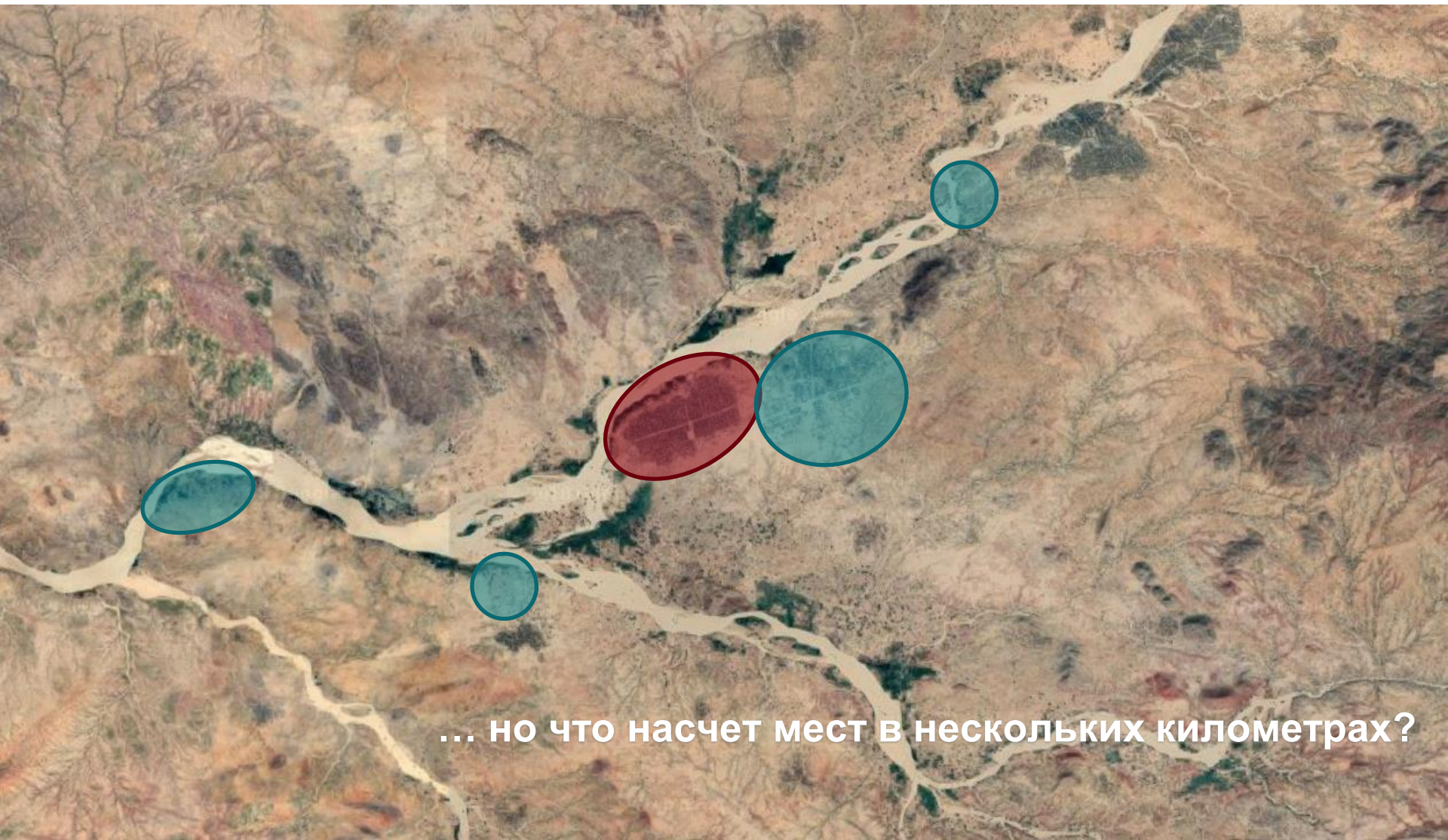
- **На территории лагерей** выборка осуществляется напрямую с использованием **данных УВКБ** как основы для **структуры выборки** с отбором лагерей пропорционально по размеру.
- **Проживание** беженцев и ВПЛ **вместе с местным населением** усложняет задачу, но УВКБ предоставляет данные для выявления мест проживания.
- Основной интерес для правительства, однако, представляет **воздействие беженцев на принимающие общины**, особенно на Востоке.
- В скором времени начнется национальное обследование, которое может включать в себя дополнительное финансирование для расширения выборки принимающих общин, но **как выстроить структуру?**
- Национальное обследование использовало переписные участки (EAs) в качестве первичных единиц выборки, но лагеря находились в малонаселенных районах. Поселения в ЕА, прилегающих к лагерю беженцев, могут находиться на расстоянии 20+ км.

ПРОБЛЕМЫ СОСТАВЛЕНИЯ ВЫБОРКИ

Районы, прилегающие к лагерю, явно являются принимающими общинами...



ПРОБЛЕМЫ СОСТАВЛЕНИЯ ВЫБОРКИ



... но что насчет мест в нескольких километрах?

РЕШЕНИЕ

- **Включение лагерей в выборку**
 - Были созданы две зоны:
 - Лагеря на юге (беженцы из ЦАР)
 - Лагеря на востоке (беженцы из Судана)
 - Структура выборки: данные реестра УВКБ ООН
 - Лагеря были выбраны с вероятностью, пропорциональной размеру.
- **Включение в выборку принимающих поселений на востоке**
 - Были созданы две зоны:
 - Деревни в 5 км от лагерей
 - Деревни от 5 км до 15 км от лагерей
 - Структура выборки: административные данные из национального статистического агентства (список деревень с населением).
 - Принимающие деревни были выбраны с вероятностью, пропорциональной размеру.

СИРИЙСКИЕ БЕЖЕНЦЫ В ТУРЦИИ



СКОПЛЕННЫЕ, НО ТРУДНОДОСТУПНЫЕ ГРУППЫ НАСЕЛЕНИЯ

СИРИЙСКИЕ БЕЖЕНЦЫ В ТУРЦИИ



СОСРЕДОТОЧЕННЫЕ, НО ТРУДНОДОСТУПНЫЕ ГРУППЫ НАСЕЛЕНИЯ

БЕЖЕНЦЫ И СОИСКАТЕЛИ УБЕЖИЩА

- По данным УВКБ ООН, в 2017 году в Турции насчитывалось 3,8 млн. беженцев и соискателей убежища, в 2016 году - на 22% больше.
- Сирийцы, находящиеся под временной защитой (SuTPs), находились по всей стране с более высокой концентрацией в Стамбуле и на юго-востоке.



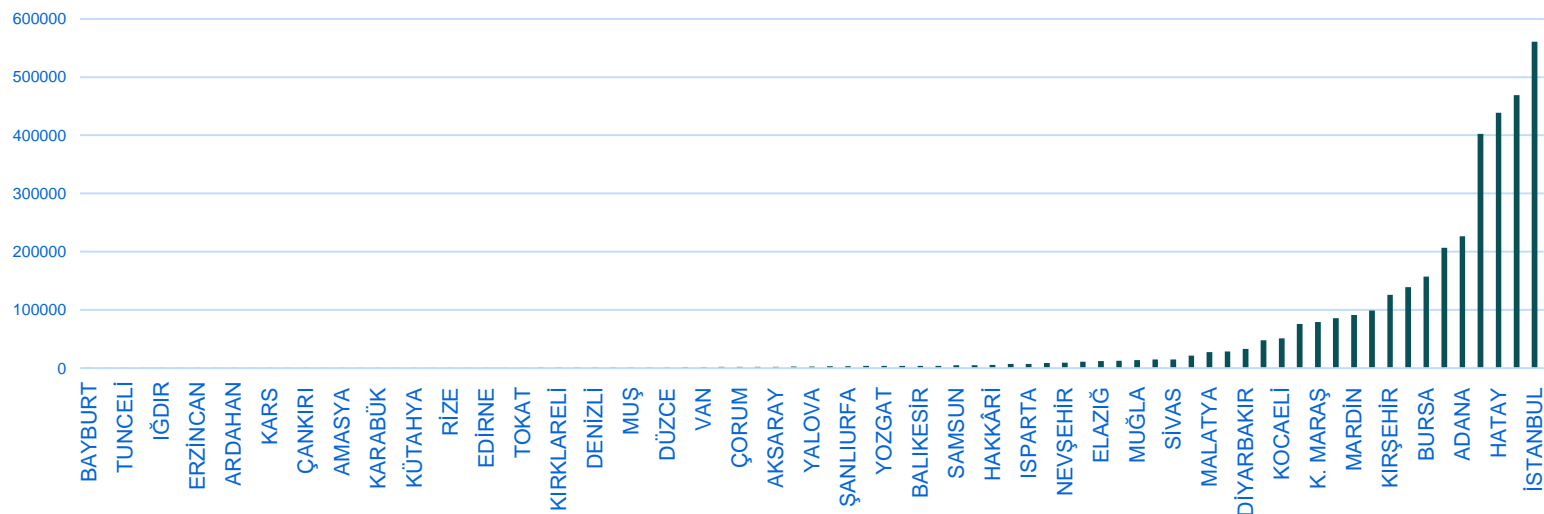
Проживающие в лагерях (5%)

Проживающие в жилых помещениях (приблизительно 93%)

Переходный (небольшой) процент

ПРОБЛЕМЫ СОСТАВЛЕНИЯ ВЫБОРКИ

- Как эффективно обнаружить SuTP, проживающих в жилых помещениях
- Большинство SuTPs проживают в жилых помещениях по всей Турции, хотя в некоторых районах их сосредоточено больше.
- Примерно 15% SuTPs находятся в Стамбуле, и еще 37% - в Фирнаке, Хатайе и Газиантепе. В 15 основных провинциях по численности населения на SuTPs приходится 90% общего количества.



Численность населения SuTP по состоянию на 15 октября 2018 года

Источник: DGMM (Министерство внутренних дел)

РЕШЕНИЕ - СТРАТИФИКАЦИЯ

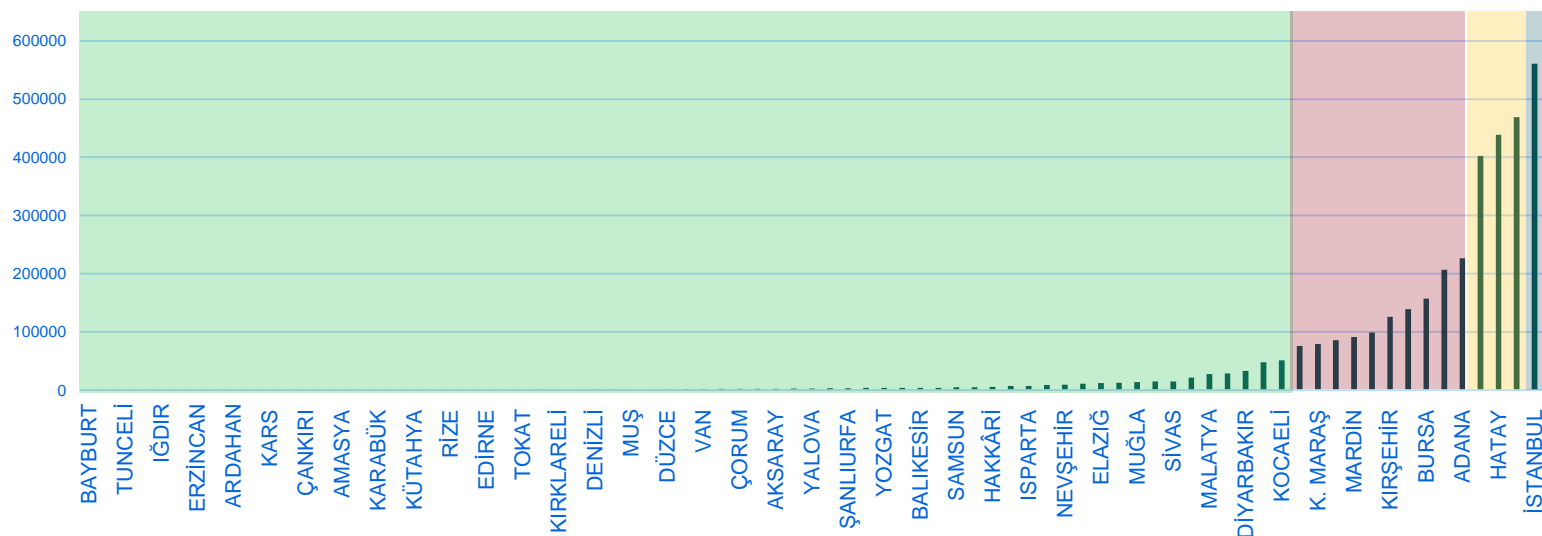
В выборке были созданы четыре зоны, на основании населения SuTPs.

Зона 1 – Стамбул

Зона 2 – Высокая плотность

Зона 3 – Средняя плотность

Зона 4 – Низкая плотность



РЕШЕНИЕ - КЛАСТЕРИЗАЦИЯ

- Кластеризация основана на переписных участках (ЕА) и выбрана пропорционально расчетному размеру населения SuTP.
- Можно оценить, предположив, что доля популяции SuTP в провинции постоянна на всей территории ЕАs (т. е. если 10% населения в Килисе состоит из SuTPs, то предполагается, что и 10% каждого ЕА в Килисе - SuTPs).
- В случаях, когда процент SuTPs может быть оценен на более низких административных уровнях, или там, где могут быть включены данные ключевых источников информации, расчетные размеры являются более точными и выборка - более эффективной.

РЕШЕНИЕ - АДАПТИВНАЯ ВЫБОРКА

- **Адаптивная** выборка является альтернативой опросу фиксированного числа домохозяйств на один кластер и использует информацию из сбора данных для определения того, сколько опросить домохозяйств в кластере. Домохозяйства в рамках ЕА разделены на блоки. После опроса первого блока проводится дополнительный опрос групп в том же кластере, если достаточная часть домохозяйств является SuTP.
- **Преимущества:** Снижает затраты, поскольку районы с высокой плотностью популяции SuTP опрошены больше. Расчет весовых коэффициентов остается прямым.
- **Недостатки:** предельная ценность каждого дополнительного опроса SuTP уменьшается из-за кластеризации. Размер потерь зависит от соотношения переменных, представляющих интерес.

**НЕДАВНО
ПРИБЫВШИЕ
СОИСКАТЕЛИ
УБЕЖИЩА В
ИТАЛИИ И ГРЕЦИИ**

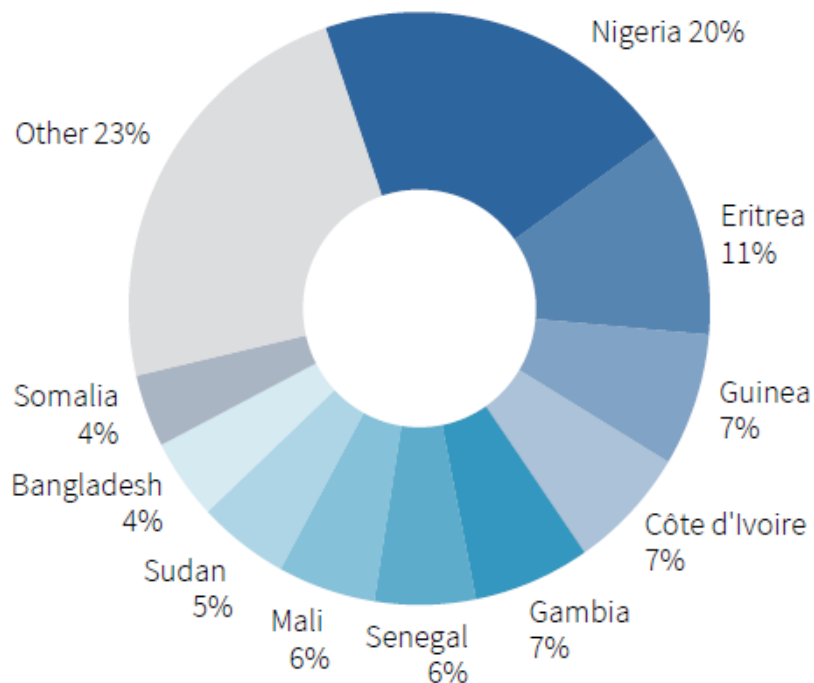


ВЫСОКОМОБИЛЬНЫЕ ГРУППЫ НАСЕЛЕНИЯ

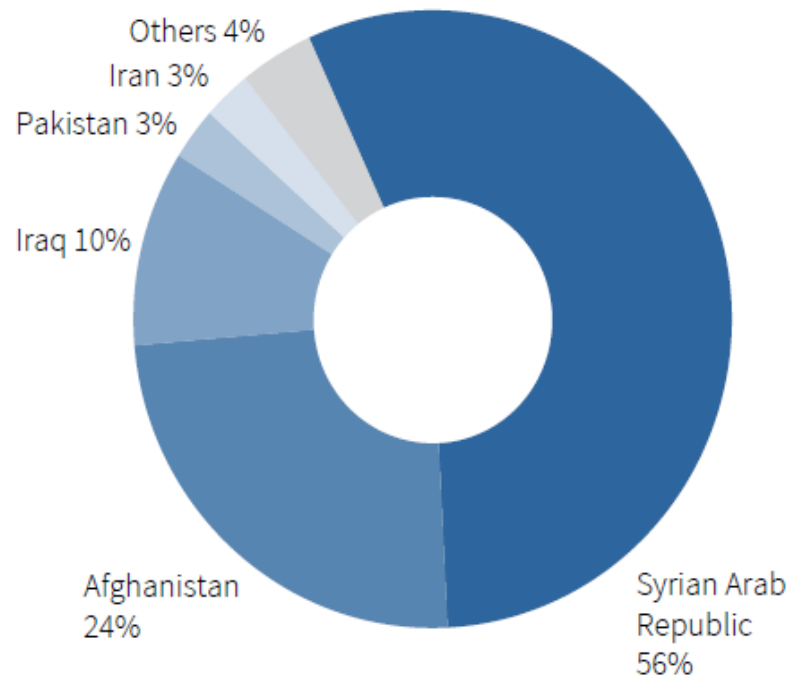
НЕДАВНО ПРИБЫВШИЕ СОИСКАТЕЛИ УБЕЖИЩА

- В Европу прибывает все большее число соискателей убежища, большинство из которых приходят морем.

Национальности, прибывающие в Италию



Национальности, прибывающие в Грецию



ПОКРЫТИЕ

○ Национальности

- Италия: Нигерия, Гамбия, Сенегал, Эритрея, Мали, Кот-д'Ивуар, Гвинея, Сомали и Судан (72% из прибывших в 2016 году)
- Греция: Сирия, Афганистан и Ирак (91% прибывших в 2016 году)

○ Сосредоточенность

- Италия: Лацио, Ломбардия, Сицилия и Апулия
- Греция: Аттика, Центральная Греция и Фессалия

Обследование не включает:

- Тех, кто остался в третьих странах за пределами Е.У. или остался в стране происхождения;
- Людей, которые прибыли вне периода исследования (декабрь 2016 года – май 2017);
- Людей, которые не остались в приемных центрах;
- Несовершеннолетних без сопровождения.

СТРУКТУРА ВЫБОРКИ

- **Двухэтапная стратифицированная кластерная структура**
 - Первый этап: Выбор, пропорциональный размеру приемных центров, стратифицированный по географии, типу и размеру центра.
 - Второй этап: Детерминированный отбор с квази-случайным выбором (при условии случайного распределения по центрам и времени).
- **Структура выборки:** Списки, предоставленные персоналом центра, после получения разрешения Министерства внутренних дел (Италия) и Министерства миграционной политики (Греция).
- **Практические проблемы**
 - У отдельных лиц было неправильно классифицировано гражданство, что привело к необходимости проведения опроса населения, не являющегося представителем целевых стран.
 - Высокий уровень отказов среди представителей некоторых национальностей.

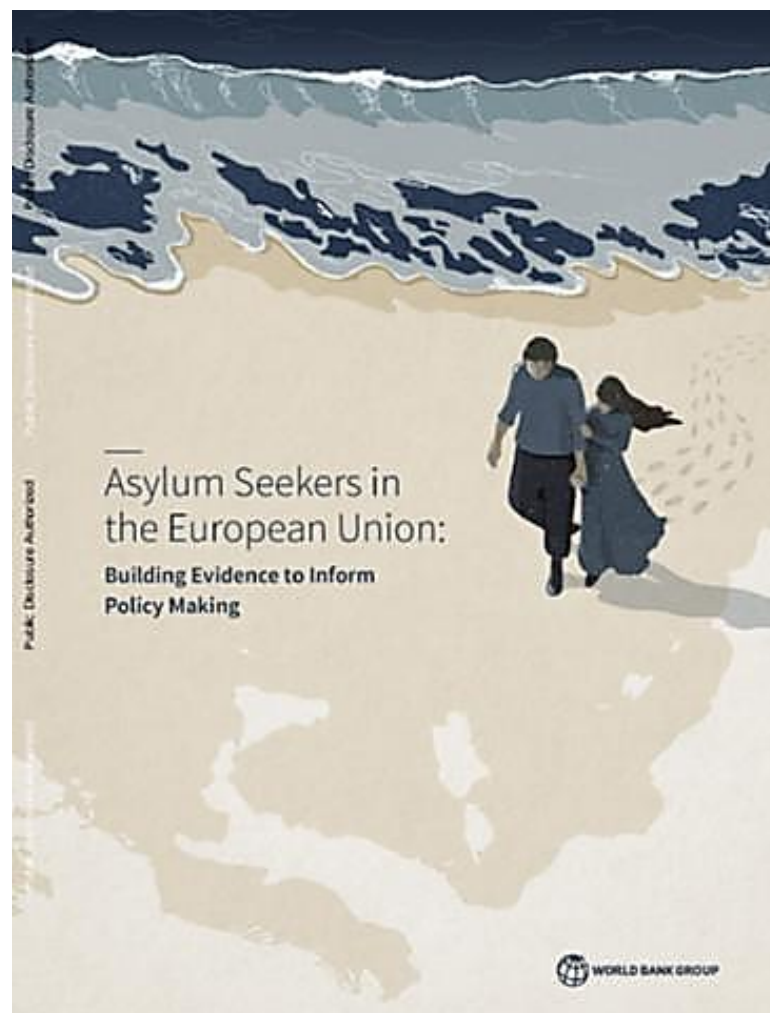
ВЗВЕШИВАНИЕ

- **Аналитические весовые коэффициенты**, рассчитанные с использованием совокупных показателей по данным EUROSTAT Европейской комиссии по лицам, впервые подающим ходатайство с 2012 по 2017 год
- Национальности вне целевых стран получили нулевой вес, но были включены в (невзвешенный) регрессионный анализ.
 - Закреплено 69 из 4124 наблюдений

	Админ.	Обследо вание	Весы
Италия			
Кот-д'Ивуар	6.5%	8.5%	0.76
Эритрея	26.5%	17.2%	1.54
Гвинея	6.5%	7.2%	0.90
Гамбия	9.2%	12.9%	0.71
Мали	8.1%	10.8%	0.75
Нигерия	21.9%	27.1%	0.81
Сенегал	7.0%	12.0%	0.58
Сомали	8.1%	3.1%	2.61
Судан	6.6%	1.0%	6.60
Греция			
Афганистан	35.7%	31.4%	1.14
Ирак	14.1%	10.4%	1.35
Сирия	50.2%	58.2%	0.86

РЕЗУЛЬТАТЫ И ПОДРОБНАЯ ИНФОРМАЦИЯ

Всемирный банк. 2018 год.
Соискатели убежища в
Европейском Союзе: построение
доказательств для содействия
принятию решений. Всемирный
банк, Вашингтон, округ Колумбия.©
World Bank.
<https://openknowledge.worldbank.org/handle/10986/30157> License: CC BY
3.0 IGO.



КОНТАКТЫ

Кристен Химелейн Кастелич
Старший экономист/статистик

Kristen Himelein
Senior Economist / Statistician
khimelein@worldbank.org
Phone : (+1) 202 458 8149
Skype : khimelein