

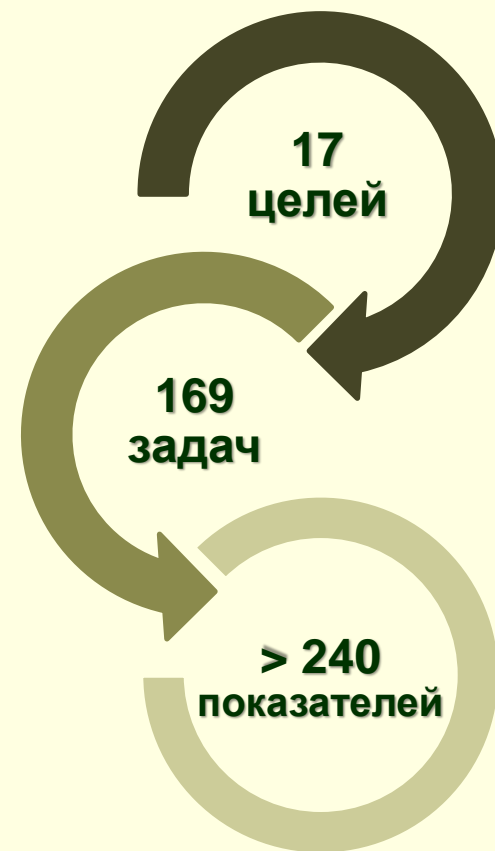


Инна Коношенок

***Национальный статистический
комитет Республики Беларусь***

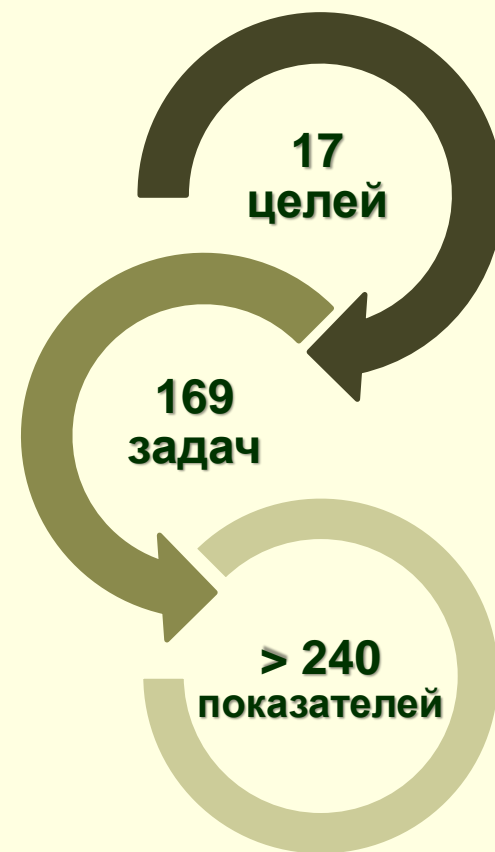
***Измерение бедности для оценки
прогресса в области реализации
Целей устойчивого развития***

Адаптация глобальных показателей для мониторинга ЦУР



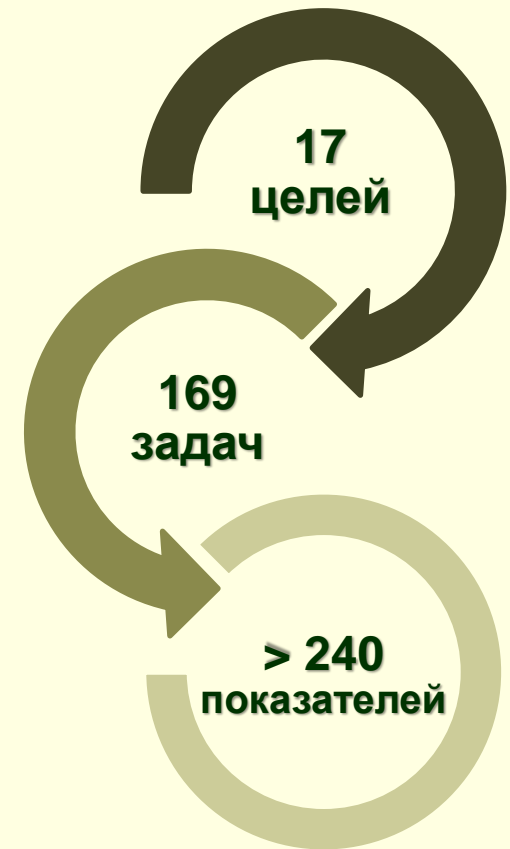
Адаптация глобальных показателей для мониторинга ЦУР

- ✓ *Выполнение ЦУР на глобальном уровне*
- ✓ *Интегрирование глобальных индикаторов в национальную статистическую систему*
- ✓ *Постоянный мониторинг показателей на национальном уровне*
- ✓ *Методология расчета показателей*

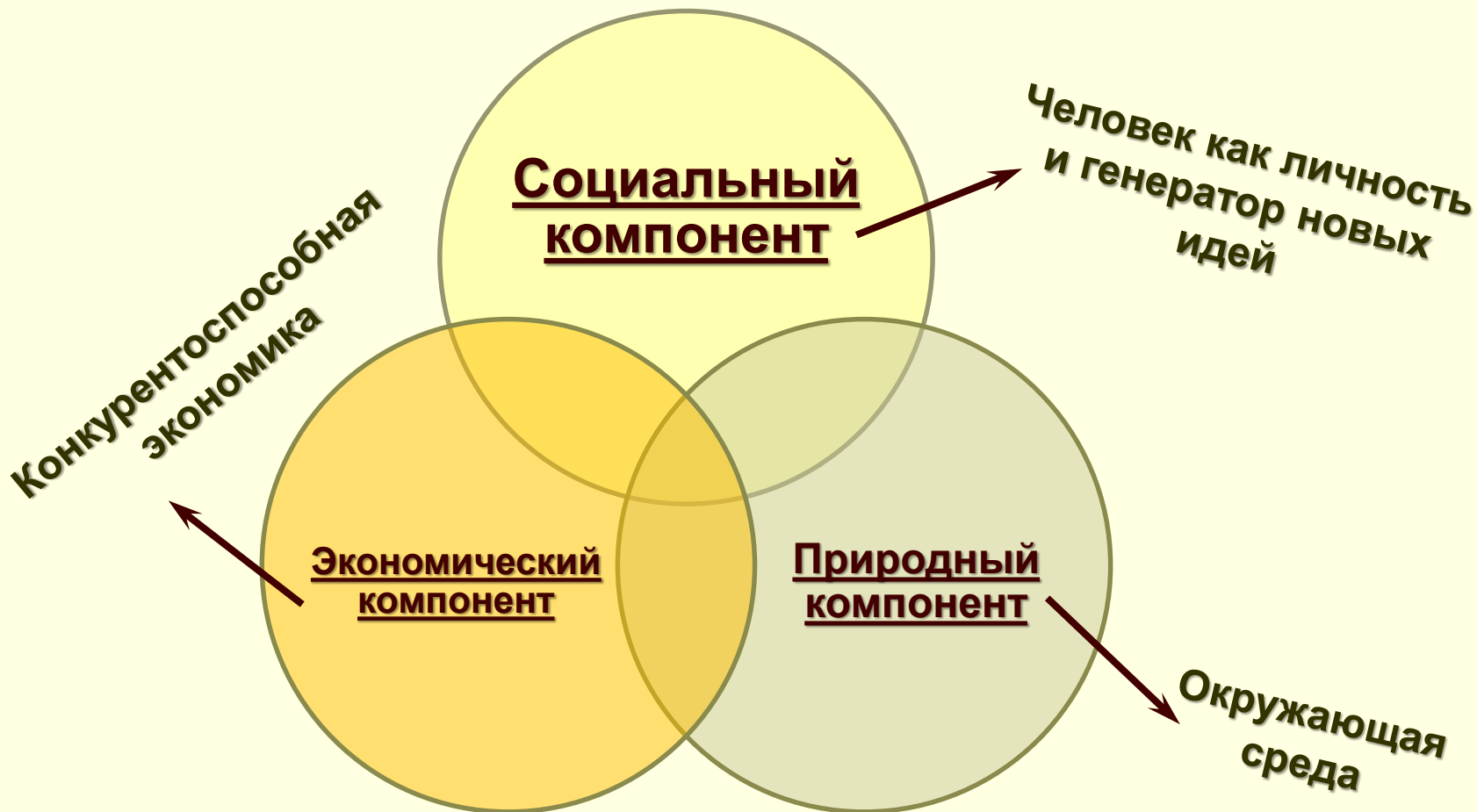


Адаптация глобальных показателей для мониторинга ЦУР

- ✓ *Национальная стратегия устойчивого социально-экономического развития Республики Беларусь на период до 2030 года*
- ✓ *Программа социально-экономического развития Республики Беларусь на 2016-2020 годы*
- ✓ *Отраслевые программы и планы*



Национальная стратегия устойчивого социально-экономического развития Республики Беларусь на период до 2030 года





Цель 1. Повсеместная ликвидация нищеты во всех ее формах

Задача 1.1.

1.1.1.

Доля населения, живущего за международной чертой бедности, в разбивке по:

- полу
- возрасту
- **статусу занятости**
- месту проживания



2015 год	
Международная черта бедности, долл. США в день по ППС	Доля бедного населения, процентов
1,25	0,0
1,9	0,0



Источник информации:

выборочное обследование домашних хозяйств по уровню жизни

Цель 1. Повсеместная ликвидация нищеты во всех ее формах



**Национальная черта бедности –
бюджет прожиточного минимума**

**Статья 1 Закона Республики Беларусь
«О прожиточном минимуме в Республике Беларусь»:
малообеспеченные граждане (семьи) –
граждане (семьи), имеющие по объективным
причинам среднедушевой доход ниже
бюджета прожиточного минимума**

**Индикатор доходов –
располагаемые ресурсы**



Цель 1. Повсеместная ликвидация нищеты во всех ее формах

Задача 1.2.

1.2.1.

Доля населения страны, живущего за национальной чертой бедности в разбивке по полу и возрасту

5,1% (2015 год)

Источник информации:

выборочное обследование домашних хозяйств по уровню жизни

1.2.2.

Доля мужчин, женщин и детей всех возрастов, живущих **в нищете во всех ее проявлениях, согласно национальным определениям**

Нет национального определения «нищеты»



Цель 1. Повсеместная ликвидация нищеты во всех ее формах

Задача 1.3.

1.3.1.

Доля населения, охватываемого **минимальным уровнем / системами социальной защиты** в разбивке по полу с выделением:

- детей
- безработных
- пожилых
- инвалидов
- беременных
- новорожденных
- лиц, получивших трудовое увечье
- бедных
- уязвимых

Нет национального определения «минимального уровня социальной защиты»

Социальная защита населения в Республике Беларусь

- ✓ **Пенсионное обеспечение**
(трудовые пенсии по возрасту, пенсии по инвалидности, по случаю потери кормильца, за выслугу лет и др.)
- ✓ **Государственные пособия семьям, воспитывающим детей**
(пособия по беременности и родам, в связи с рождением ребенка, по уходу за ребенком в возрасте до 3 лет, на детей в возрасте от 3 до 18 лет в период воспитания ребенка в возрасте до 3 лет (с 2015 г.), по уходу за ребенком-инвалидом в возрасте до 18 лет и др.)
- ✓ **Государственная адресная социальная помощь**
- ✓ **Иные меры поддержки**



Цель 1. Повсеместная ликвидация нищеты во всех ее формах

Задача 1.4.

1.4.1.

Доля населения, живущего в домохозяйствах с доступом к **базовым услугам**

Нет определения «базовых услуг»

Доля населения, использующего улучшенный источник питьевой воды	99,6%
Доля населения, использующего улучшенные санитарно-гигиенические устройства	98,4%

Источник информации:
МИКС (2012 год)



Цель 1. Повсеместная ликвидация нищеты во всех ее формах

Задача 1.4.

1.4.2.

Доля совокупного взрослого населения, обладающего гарантированными правами землевладения, которые подтверждены признанными законом документами, и считающего свои права на землю гарантированными, в разбивке **по полу** и по формам землевладения

Количество земельных участков, зарегистрированных в Едином государственном регистре недвижимого имущества, прав на него и сделок с ним
(по формам землевладения)



Цель 1. Повсеместная ликвидация нищеты во всех ее формах

Задача 1.5.

1.5.1.

Число погибших, пропавших без вести и пострадавших в результате бедствий на 100 000 человек

Источник информации:

административные данные

Министерства по чрезвычайным ситуациям Республики Беларусь

1.5.2.

Вызванные бедствиями прямые экономические убытки в процентном отношении к мировому объему ВВП

1.5.3.

Число стран, проводящих в жизнь стратегии уменьшения опасности бедствий на национальном и местном уровне

Международный уровень

1.5.3.

Законодательная база

- ✓ **Закон Республики Беларусь**
«О защите населения и территорий от чрезвычайных ситуаций»
- ✓ **Постановление Совета Министров Республики Беларусь**
«О государственной системе предупреждения и ликвидации чрезвычайных ситуаций»
- ✓ **Постановление Совета Министров Республики Беларусь**
«Об утверждении государственной программы по преодолению последствий катастрофы на Чернобыльской АЭС на 2011-2015 годы и на период до 2020 года»



Цель 1. Повсеместная ликвидация нищеты во всех ее формах

Задача 1.а.

1.а.1.

Доля ресурсов, выделенных правительством непосредственно на программы по сокращению масштабов **нищеты**

Нет национального определения «нищеты»

1.а.2.

Доля совокупных государственных расходов на основные услуги (образование, здравоохранение и социальную защиту)

40% (2015 год)

Источник информации:
административные данные
Министерства финансов
Республики Беларусь



Цель 1. Повсеместная ликвидация нищеты во всех ее формах

Задача 1.b.

1.b.1.

Доля текущих и капитальных государственных расходов в секторах, которые приносят преимущественную выгоду женщинам, бедным и уязвимым группам населения

Нет информации





Цель 10. Сокращение неравенства внутри стран и между ними

Задача 10.1.

10.1.1

Темпы роста расходов домохозяйств или доходов на душу населения среди наименее обеспеченных 40% населения и среди населения в целом

Номинальные темпы роста среднедушевых располагаемых ресурсов, процентов к соответствующему периоду предыдущего года		
	2015 г.	I пол. 2016 г.
Все домохозяйства	111,5	110,4
40% наименее обеспеченных	110,9	113,0

Источник информации:
выборочное обследование
домашних хозяйств
по уровню жизни



Цель 10. Сокращение неравенства внутри стран и между ними

Задача 10.2.

10.2.1

Доля людей с доходом ниже
50% медианного дохода по:

- возрасту
- полу
- **инвалидности**

2015 год	
Все население	6,4
женщины	6,1
мужчины	6,8

Источник информации:
выборочное обследование
домашних хозяйств
по уровню жизни

Спасибо за внимание!