

**Европейская экономическая комиссия****Конференция европейских статистиков****Шестьдесят вторая пленарная сессия**

Париж, 9–11 апреля 2014 года

Пункт 4 предварительной повестки дня

**Статистика миграции****Обеспечение лучшего мониторинга мигрантов  
и международной мобильности: достигнутый  
прогресс, проблемы и перспективы****Подготовлено Организацией экономического сотрудничества  
и развития***Резюме*

В настоящем документе представлен обзор работы, проведенной Организацией экономического сотрудничества и развития с целью решения некоторых этих проблем и более действенного реагирования на требования политики. В частности, последнее обновление Базы данных об иммигрантах в странах – членах Организации экономического сотрудничества и развития на основе цикла переписей населения 2010–2011 годов позволяет выявить основные изменения в составе и характеристиках групп мигрантов и получить новые оценки показателей эмиграции в разбивке по уровню квалификации по более чем 180 странам происхождения по всему миру. Кроме того, были предприняты усилия для предоставления более актуальных данных о миграционных потоках с целью фактологического сопровождения политики в сфере регулирования миграции. В этом документе также кратко рассматриваются некоторые "серые зоны" и потенциальные достижения в измерении миграции и международной мобильности.

Документ представляется для обсуждения на семинаре по статистике миграции Конференции европейских статистиков.



## **I. Введение**

1. В период между созданием Организации экономического сотрудничества и развития (ОЭСР) в 1961 году и Великой рецессией можно выделить три стадии процессов международной миграции в регионе ОЭСР. Первая стадия – расширение масштабов временной трудовой миграции (миграция "гастарбайтеров"). Она закончилась в 1974 году в период нефтяного кризиса и сменилась 15 годами относительной стабильности миграционных потоков. В период между падением "железного занавеса" и кризисом 2008 года иммиграционные потоки в регион ОЭСР росли ускоренными темпами, отчасти в результате развития свободного передвижения людей в Европе. В целом чистая миграция в регион ОЭСР в 1990-х годах в два раза превышала показатели за предыдущее десятилетие. Это в свою очередь вызвало больший интерес к вопросам международной миграции, который с тех пор не перестает расти, тогда как миграционные потоки приобрели глобальный характер и значительные масштабы. Однако с началом нового тысячелетия директивным органам стало не хватать международных сопоставимых данных для принятия обоснованных мер и разработки научно обоснованной миграционной политики.

## **II. Определение численности групп мигрантов и их характеристик**

2. ОЭСР вносит вклад в восполнение имеющихся пробелов по нескольким направлениям. Одним из проектов, который разработал в этой связи Отдел ОЭСР по вопросам международной миграции при поддержке Статистического директората ОЭСР, является База данных об иммигрантах в странах – членах ОЭСР (БДИСО).

3. В рамках цикла переписей населения 2000 года практически все страны – члены ОЭСР включили в свои переписи вопрос о стране рождения опрашиваемых и их гражданстве. Благодаря этой информации впервые удалось воссоздать подробную, сопоставимую и надежную иммиграционную картину в странах – членах ОЭСР, которая отражает совокупное воздействие миграционных потоков в регион ОЭСР и внутри него за последние десятилетия. Благодаря дополнительной информации об уровне образования мигрантов удалось также отобразить совокупное воздействие потоков человеческого капитала, и в частности сопоставить традиционные представления об "утечке умов" с фактическими данными.

### **A. База данных об иммигрантах**

4. Первая версия Базы данных об иммигрантах в странах – членах ОЭСР (БДИСО), которая была составлена с использованием этого нового источника информации и дополнена при необходимости данными учета населения и обследований по проблемам занятости, предоставляет комплексную и сопоставительную информацию о широком круге демографических характеристик и характеристик рынка труда мигрантов, живущих в странах – членах ОЭСР. Эта База данных была составлена при поддержке национальных статистических управлений стран – членов ОЭСР.

5. БДИСО включает в себя информацию о демографических характеристиках (возраст и пол), продолжительности пребывания в стране, участии на рынках труда (положение на рынке труда, профессии и виды деятельности), уровне образования и месте рождения. Она позволяет сопоставить положение иммигрантов как между странами – членами ОЭСР, так и с положением их соотечественников в странах происхождения (для большей части стран) и выявить таким образом различия и сходства между этими группами. Благодаря параллельной информации о демографических и социальных переменных по лицам, которые не мигрировали и живут в своих странах происхождения, можно сопоставить положение мигрантов с положением немигрантов по широкому кругу характеристик, в том числе таких, как уровень образования и участие на рынке труда, и тем самым лучше понять взаимосвязь между миграцией и развитием. Ее также можно использовать для изучения интересующих директивные органы вопросов, связанных с "утечкой умов", гендерными аспектами миграции, мобильностью медицинских работников или ролью низкоквалифицированных иностранных рабочих в сфере услуг.

6. В 2011 году была представлена обновленная версия БДИСО на основе данных 2005/06 года. Поскольку меньшее количество стран провели у себя пятилетнюю перепись, обследования населения по проблемам занятости для этой версии использовались более широко.

7. ОЭСР и Всемирный банк совместно разработали проект, направленный на расширение охвата Базы данных на страны назначения, не входящие в ОЭСР (расширенная БДИСО или РБДИСО). Эта база данных позволила подсчитать долю выехавших из страны мигрантов в разбивке по уровню квалификации для более чем 180 стран и охватывает около трех четвертей общего числа мигрантов по всему миру.

8. В первом квартале 2014 года будет представлена третья версия Базы данных. Она основана на цикле переписей населения 2010/11 года и позволяет определить основные изменения в численности, составе и характеристиках мигрантов, а также содержит новые оценки доли мигрантов в разбивке по уровню квалификации в более чем 180 странах происхождения по всему миру. Эта версия также содержит новую информацию о международной миграции преподавателей и медицинских работников и специализации. В конце 2014 года будет представлен обновленный вариант этой Базы данных, содержащий информацию о ряде стран назначения, не входящих в ОЭСР. Эта работа осуществляется в сотрудничестве со Всемирным банком и Институтом международной миграции Оксфордского университета.

## **В. Проблемы и ограничения статистики**

9. При создании Базы данных возник ряд статистических трудностей.

10. Во-первых, многие страны не представляют информацию о небольших группах (меньше определенной численности). Цель Базы данных – создание полной картины миграции, в том числе из небольших стран. Поэтому такие факторы имеют важное значение. В таких случаях для удовлетворения требования стран о сохранении конфиденциальности используется метод произвольного округления. Кроме того, в случае, когда страны не могли или им не было разрешено предоставлять подробную информацию обо всех странах происхождения, для некоторых данных использовался метод условного расчета.

11. Во-вторых, еще одна важная проблема была связана с тем, что разные страны используют различные классификации. Это касается использования разных классификаций для уровней образования, при этом соответствующие проблемы сопоставления нагляднее всего проявились в первой версии Базы данных. Эти трудности решались за счет активного взаимодействия с национальными статистическими управлениями на ранних стадиях составления данных.

12. Аналогичные трудности возникли в связи с классификациями профессиональной деятельности. Например, классификации, используемые в Соединенных Штатах и Мексике, несопоставимы с международной классификацией, используемой другими странами – членами ОЭСР. Кроме того, не во всех странах информация предоставляется с одинаковой степенью детализации. Некоторые страны предоставляют данные с одноразрядной, а не двухразрядной детализацией, что ограничивает сферу охвата потенциальных анализов. Эта проблема решается путем включения в Базу данных различных переменных профессиональной деятельности, определяемых на основе различных национальных классификаций или с использованием различных национальных уровней агрегирования.

13. Еще одна проблема касается переменных, представленных различными странами. Например, не все страны смогли предоставить информацию о количестве лет проживания в стране или области специализации либо некоторые страны смогли представить лишь агрегированную информацию по этим переменным.

14. Наконец, в отношении источников основная трудность связана с тем, что не по всем странам доступны данные переписи, и в таких случаях вместо них используются данные обследований населения по проблемам занятости (ОНЗ). При ОНЗ используются меньшие размеры выборки, и они не позволяют проводить детальное разукрупнение данных, особенно по профессиональной деятельности, уровню образования и количеству лет проживания в стране (а также по области специализации?). Эта проблема особо остро стоит в версии Базы данных 2005/06 года, которая во многом основана на данных ОНЗ.

### **С. Первые результаты Базы данных об иммигрантах**

15. Первые глобальные результаты, полученные с помощью Базы данных 2010/11 года, позволяют оценить в количественном отношении степень воздействия экономического кризиса на мигрантов и перемещение населения. Следует иметь в виду, что База данных в настоящее время дорабатывается, поэтому представленные здесь результаты могут незначительно отличаться от результатов, которые будут опубликованы в марте. Тем не менее общая картина должна остаться практически аналогичной.

16. В 2010/11 году около 100 млн. людей в возрасте от 15 лет и старше жили за пределами страны своего рождения в регионе ОЭСР, рост на 36% по сравнению с 2000/01 годом и на 9% по сравнению с 2005/06 годом. Замедление роста общей численности мигрантов в регионе ОЭСР во второй половине десятилетия отражает спад миграционных потоков в результате экономического кризиса, который затронул многие развитые страны начиная с 2007/08 года, а также роста обратной миграции. Женщины составляют 52% иммигрантов против 51% в 2000/01 году.

17. Европа по-прежнему оставалась в 2010/11 году основным регионом происхождения мигрантов в странах – членах ОЭСР, однако, несмотря на десяти-

летний период периодического расширения ЕС, ее доля сократилась за этот период с 35% до 33%. Азия является вторым крупнейшим регионом происхождения, на долю которого приходится 27%, что на 2 процентных пункта выше по сравнению с 2000/01 годом, а за ней с небольшим разрывом следуют Латинская Америка и Карибский бассейн, доля которых остается на стабильном уровне в 26%. Кроме того, увеличилась доля Африки: 11% против 9% десять лет назад, что представляет собой прирост в 53% лиц в возрасте 15 лет и старше, родившихся в Африке и живущих в странах – членах ОЭСР.

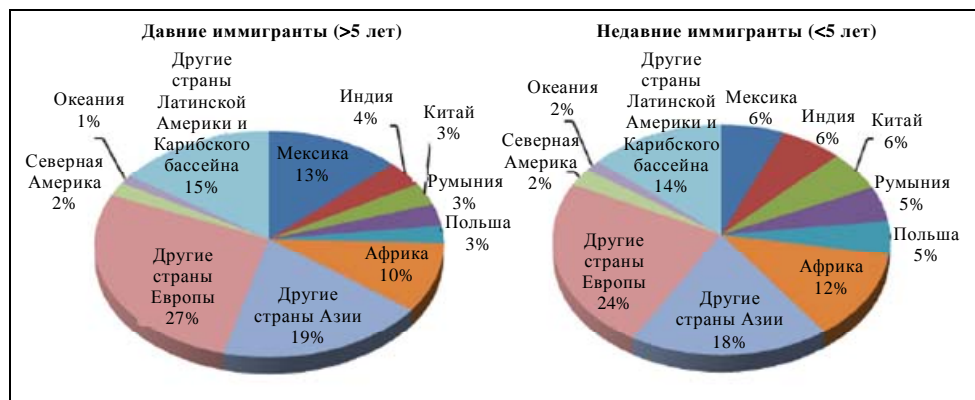
18. Мексика остается главной страной происхождения: в 2010/11 году в странах – членах ОЭСР проживало более 11 млн. эмигрантов из этой страны. Китай занимает второе место с 3,8 млн. эмигрантов, поднявшись на две позиции по сравнению с 2000/01 годом, а Индия продвинулась с девятого на четвертое место (3,4 млн.).

19. За последнее десятилетие существенно выросло число иммигрантов с высшим образованием в странах – членах ОЭСР: с 16 млн. в 2000/01 году до 28 млн. в 2010/11 году, что представляет 29% общего числа.

20. Изучение продолжительности пребывания в стране мигрантов позволяет лучше понять, как экономический кризис повлиял на состав и характеристики групп мигрантов. Как видно из диаграммы 1, недавние иммигранты, т.е. лица, приехавшие в страну в пятилетний период с 2005/06 по 2010/11 год, существенно отличаются от тех, которые прибыли в страну давно (которые находились в принимающей стране уже в 2005 году), с точки зрения их распределения по странам или регионам происхождения.

Диаграмма 1

**Разбивка иммигрантов по продолжительности проживания в стране и месту рождения, 2010–2011 годы**

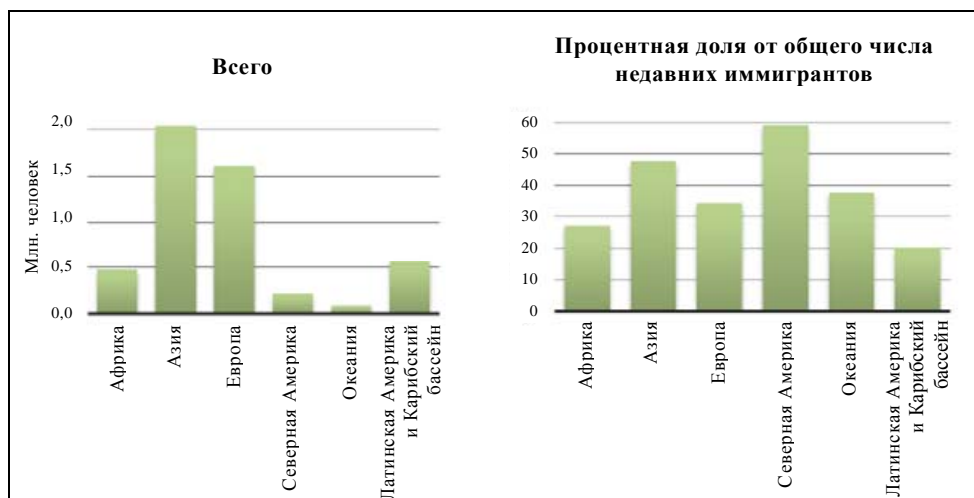


Источник: База данных ОЭСР об иммигрантах в странах – членах ОЭСР (БДИСО) за 2010–2011 годы.

21. Если основной страной рождения недавно живущих в странах – членах ОЭСР иммигрантов является Мексика, то доля родившихся в Мексике лиц среди недавних иммигрантов равна лишь половине общего числа давних иммигрантов. Доля же недавних иммигрантов, родившихся в Индии, Китае, Румынии или Польше, почти в два раза больше доли соответствующих давних иммигрантов. Каждый восьмой недавний иммигрант против лишь каждого десятого давнего иммигранта родились в Африке. Доля же недавних иммигрантов, родившихся в других странах Европы (не считая Румынии и Польши), наоборот, на три процентных пункта меньше доли соответствующих давних иммигрантов.

Диаграмма 2

**Недавние иммигранты с высшим образованием, живущие в зоне ОЭСР, в разбивке по региону рождения, 2010–2011 годы**



Источник: База данных ОЭСР об иммигрантах в странах – членах ОЭСР (БДИСО) за 2010–2011 годы.

22. В 2010/11 году насчитывалось 5 млн. человек с высшим образованием, мигрировавших в регион ОЭСР в течение пяти предыдущих лет. Из этих высококвалифицированных недавних мигрантов 2 млн. человек родились в Азии, что составляет почти половину всех недавних мигрантов из Азии. 1,6 млн. человек родились в Европе, около 600 000 – в Латинской Америке и Карибском бассейне и 500 000 – в Африке.

23. Не вызывает удивления то, что экономический кризис серьезно отразился на мигрантах. Общая доля безработных среди них составляла 9,6% в 2000/01 году и осталась без изменения в 2005/06 году, однако через пять лет они поднялись на два процентных пункта. Больше всего кризис затронул мигрантов, родившихся в Африке: и без того высокие показатели безработицы среди них поднялись с 15% в 2005/06 году до почти 20% в 2010/11 году. Это увеличение уровня безработицы объясняется наличием африканских мигрантов (особенно мужчин) в странах – членах ОЭСР (Соединенные Штаты, Испания, Италия и т.д.) и их работой в секторах, сильно затронутых кризисом (строительство и обрабатывающая промышленность).

24. Отмечаются беспрецедентно высокие показатели эмигрантов, прибывающих в регион ОЭСР, в частности из стран Латинской Америки и Карибского бассейна. Почти 6% всех лиц, рожденных в этом регионе, в 2010/11 году проживали в странах – членах ОЭСР. Небольшие страны также особенно подвержены "утечке умов". Доля высококвалифицированных лиц, родившихся в иностранном государстве и живущих в регионе ОЭСР, чрезвычайно высока в ряде стран Карибского бассейна. Африканский регион больше всего затронут этим явлением: каждый девятый человек, родившийся в Африке и получивший высшее образование, проживает в странах – членах ОЭСР. При этом в аналогичной ситуации находятся каждый 13-й, каждый 20-й и каждый 30-й человек, соответственно родившиеся в Латинской Америке и Карибском бассейне, Европе и Азии.

25. "Утечка умов" гораздо чаще наблюдается среди женщин, чем среди мужчин. Например, в более чем шести из десяти стран происхождения доля женщин с высшим образованием, живущих за пределами своей страны рождения, была выше соответствующей доли мужчин. В ряде стран, в частности африканских, этот разрыв достигает 10%.

26. Если наивысшие показатели эмиграции в страны – члены ОЭСР отмечены в малых странах и островных государствах Тихоокеанского региона и Карибского бассейна, то наибольший рост показателей эмиграции с 2000/01 года наблюдается в европейских странах Балканского полуострова или в прибалтийских государствах.

#### **D. Уникальный инструмент**

27. Эта База данных оказалась уникальным инструментом, позволяющим анализировать численность и характеристики эмигрантов по странам происхождения. Дополнительные данные за 2010/11 год не только позволяют осуществить десятилетний анализ, но и способствовали некоторым изменениям и преобразованиям, таким как расширение охватываемых областей (например, эмиграция специалистов сферы образования). Эта работа продолжится для дальнейшего повышения качества и надежности этой базы данных для аналитических и стратегических целей.

### **III. Измерение международной мобильности**

#### **A. Стандартизированная статистика международной миграции**

28. В конце 1990-х годов в результате увеличения миграционных потоков в страны – члены ОЭСР и диверсификации стран назначения стал глубоко изучаться вопрос об определении миграционных потоков и международной сопоставимости. В это время официальные данные, как правило, не включали информацию о характере миграционных потоков, т.е. такие мотивы, как работа, семья, гуманитарные и иные причины. Эмпирические результаты показали, что степень интеграции существенно различается по миграционным категориям, несмотря на то, что большинство долгосрочных иммигрантов могут попасть на рынок труда сразу же после их приема в принимающую страну. Вопрос о миграционной категории вызывает интерес с политической точки зрения, поскольку некоторые категории не полностью подпадают под дискреционные полномочия властей принимающей страны в отношении их приема. Национальные различия в распределении мигрантов по категориям отчасти объясняют различные экономические и социальные условия иммигрантов по странам (OECD, 2012). Кроме того, многие стандартные национальные источники, как правило, включают некоторые краткосрочные перемещения параллельно с долгосрочными потоками, и интересно провести различие между этими двумя элементами.

29. Опираясь на основные методологические материалы, опубликованные Организацией Объединенных Наций (United Nations 1998) и ОЭСР (Lemaître 2005), ОЭСР начала публиковать стандартизированные статистические данные

по большинству стран – членов ОЭСР (обзор см. в Fron et al, 2007). В основе решений о публикации этих стандартизированных данных о долгосрочных миграционных потоках в основном лежали три задачи: а) международная сопоставимость, б) необходимость статистики долгосрочной миграции, и с) дезагрегирование данных по категориям миграции. С учетом этих трех задач было решено использовать в качестве основного источника данных данные о виде на жительство.

30. Под постоянными мигрантами здесь понимаются лица, получившие право на постоянное проживание по их прибытии в страну, или лица, допущенные в страну с временным видом на жительство, которое в той или иной мере возобновляется на неопределенно долгий срок, а также лица, которые въезжают в страну с правом на свободное передвижение и намерены остаться в этой стране (за исключением краткосрочно пребывающих в стране лиц и студентов). Следует отметить, что эта категория предусматривает изменение статуса, т.е. в нее входят лица, которые сначала въехали в страну со статусом, относимым к временной категории, а затем изменили свой классификационный статус, как, например, в случае просителей убежища, чье ходатайство было удовлетворено, которые получили постоянный вид на жительство, или иностранных студентов, нанятых в этой стране на работу или заключивших брак с постоянным жителем принимающей страны.

31. Еще одно ограничение данных, основанных на виде на жительство, связано с тем, что вид на жительство может быть выдан, но на практике не использован, что может привести к некоторому завышению оценок. С другой стороны, возможна ситуация, когда иммигранту выдается сразу несколько разрешений, например лицо, въезжающее в страну с целью воссоединения семьи, может также получить разрешение на работу с неполной занятостью, и такого двойного учета не всегда можно избежать. Кроме того, дата выдачи вида на жительство может не совпадать с датой фактического въезда в страну.

32. За первые несколько лет существования этой базы данных миграционные потоки в рамках зоны свободного передвижения были распределены по таким категориям, как работа или семья, в соответствии с их положением на рынке труда, однако не удалось точно установить достоверность такого распределения. Эти передвижения сейчас представляются отдельно от регулируемых передвижений. В категорию трудящихся-мигрантов сейчас входят лишь те трудящиеся-мигранты, на которые распространяются дискреционные полномочия принимающей страны.

## **В. Основные тенденции в период экономического кризиса**

33. В первые годы кризиса потоки постоянных мигрантов в регион ОЭСР значительно сократились: на 7% как в 2008, так и в 2009 годах (диаграмма 3). В странах Европейского союза наблюдалось серьезное сокращение потоков, однако при этом, вероятно, следует учитывать резкое увеличение потоков в некоторые европейские страны до кризиса. Постоянные потоки в страны поселения в период кризиса были намного стабильнее и колебались в диапазоне между +5% и –4%.



Диаграмма 3  
**Приток постоянных иммигрантов в отдельные страны – члены ОЭСР, 2008–2011 годы**

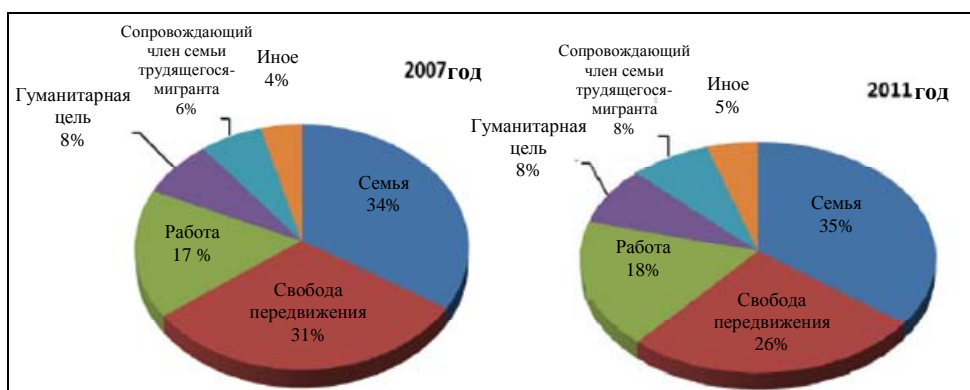


Источник: OECD International Migration Outlook 2013 – Standardised statistics.

Примечание: Все страны: 23 страны – члена ОЭСР, на которые приходится 95% миграционных потоков в регион ОЭСР. Европейские страны, по которым имеются стандартизированные статистические данные. Страны переселения: Австралия, Канада, Новая Зеландия и Соединенные Штаты.

34. В целом состав постоянных потоков в страны – члены ОЭСР свидетельствует о том, что наиболее распространенная причина миграции связана с семьей (диаграмма 4). В 2007 и 2011 годах более трети всех перемещений были связаны с семейной миграцией. Миграция в рамках зон свободного передвижения является фактически единственной категорией, доля которой уменьшилась в период экономического кризиса.

Диаграмма 4  
**Постоянная иммиграция в страны – члены ОЭСР по категориям въезда, стандартизированные статистические данные**



Источник: OECD International Migration Outlook 2013 – Standardised statistics.

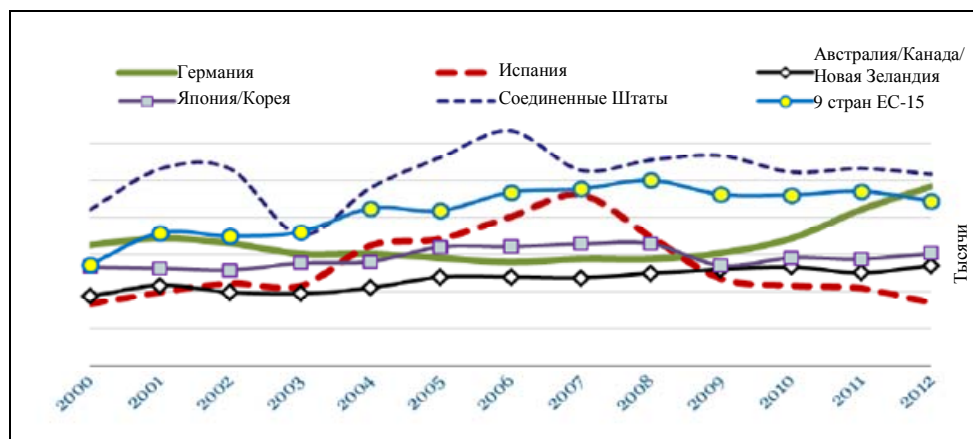
## С. Нынешние тенденции

35. Как видно из диаграммы 5, интенсивность миграционных потоков в страны – члены ОЭСР снова значительно увеличилась в 2000-е годы, в частности начиная с 2003 года. Хотя с момента достижения пиковых значений в 2007 году наблюдается понижательная тенденция, потоки по-прежнему находятся на более высоких уровнях по сравнению с 2000 годом. Соответственно, вырос инте-

рес директивных органов к этому вопросу, а также спрос на более актуальные и подробные данные.

Диаграмма 5

**Приток в страны – члены ОЭСР по странам назначения, 2000–2012 годы**



36. ОЭСР разработала проект, направленный на дальнейшее развитие стандартизированной статистики постоянных потоков. Первая цель заключается в улучшении своевременности ныне публикуемых данных. Еще одна цель заключается в расширении охвата на все страны – члены ОЭСР, поскольку часть из них все еще не охвачена, хотя на включенные страны приходится 95% всех притоков в регион ОЭСР. Третья цель – включение новых признаков группировки, в частности гражданства и пола.

37. В этой связи членам Группы экспертов ОЭСР по миграции была направлена анкета, касающаяся наличия данных, с целью изучения практической осуществимости таких изменений. Результаты этой анкеты позволили продолжить реализацию этого проекта, поскольку, например, как правило, имеются данные о гражданстве и поле, а в двух третях стран имеются данные в пределах одного года.

Таблица 1

**Приток в страны – члены ОЭСР, 2011–2013 годы, частичные данные**

Страна	2011 год	2012 год	2013 год	Изменение	Изменение	Охватываемый период	Месяцы
				в %, 2011–2012 годы	в %, 2012–2013 годы		
Австралия	210 700	242 400	254 700	15	5	июль–июнь	12
Канада	117 300	128 600	133 700	10	4	январь–июнь	6
Дания	48 200	52 900	55 500	10	5	январь–октябрь	10
Финляндия	23 700	21 300	21 400	-10	0	январь–ноябрь	11
Германия	381 000	447 000	501 000	17	12	январь–июнь	6
Ирландия	33 700	32 100	40 200	-5	25	май–апрель	12
Нидерланды	59 600	57 500	57 800	-4	1	январь–октябрь	9
Новая Зеландия	40 700	40 400	39 000	-1	-3	июль–июнь	12
Норвегия	15 900	16 600	16 600	4	0	январь–июнь	6
Швеция	93 100	111 100	116 600	19	5	январь–ноябрь	11

<i>Страна</i>	<i>2011 год</i>	<i>2012 год</i>	<i>2013 год</i>	<i>Изменение в %, 2011–2012 годы</i>	<i>Изменение в %, 2012–2013 годы</i>	<i>Охватываемый период</i>	<i>Месяцы</i>
Швейцария	138 600	146 100	151 500	5	4	сентябрь–август	12
<b>Итого</b>	<b>1 162 500</b>	<b>1 296 000</b>	<b>1 388 000</b>	<b>11</b>	<b>7</b>		

*Источник:* национальные источники.

38. Как уже упоминалось, одной из ключевых задач является своевременность, а для того чтобы предоставлять по мере возможности наиболее актуальные данные и информацию, необходимы данные в пределах одного года. В таблице 1 показан пример того, что ОЭСР представила на совещании высокого уровня в конце прошлого года. В этой таблице сопоставлены имеющиеся данные за 2013 год о миграционных потоках с данными соответствующего периода предыдущего года. Такая информация имеет важное значение для принятия решений, поскольку она дает представление о диапазоне изменений. Интересно отметить, что в 2012 году в 7 из 11 стран наблюдалась положительная вариация по отношению к 2011 году и что во всех странах, кроме одной, в 2013 году прослеживалась повышательная тенденция. Тем не менее в настоящее время эти имеющиеся цифры нельзя сопоставить по странам. Поэтому ОЭСР стремится улучшить своевременность при обеспечении возможности сопоставления статистических данных о постоянных потоках.

39. Кроме того, ОЭСР намерена провести в рамках своей Группы экспертов ОЭСР по миграции глубокий анализ методов статистики временных работников. Цель заключается в лучшей оценке реалий временных мигрантов, в частности в учете изменений статуса и выявлении тех категорий, которым миграционная политика придает большее значение и которым следует уделять повышенное внимание.

#### IV. Другие темы

40. В настоящее время ОЭСР также занимается несколькими вопросами, такими как обратная миграция, к которой приковано пристальное внимание, в частности в период кризиса, хотя сложно должным образом оценить масштабы этого явления. Это же касается неурегулированной миграции и незаконного перемещения, вопросов, которые обычно рассматриваются в публикациях и на совещаниях ОЭСР.

41. Крайне важной темой для ряда стран – членов ОЭСР и членов Группы экспертов ОЭСР по миграции является эмиграция граждан, в частности, в рамках зон свободного передвижения. Составление описаний эмиграции и эмигрантов может помочь в разработке политики лучшей мобилизации диаспор и сокращения потенциальных негативных последствий высоких показателей эмиграции, в частности среди высококвалифицированных специалистов.

42. Многие страны – члены ОЭСР поставили перед собой общую задачу привлечения и удержания квалифицированных мигрантов, в частности студентов. ОЭСР представила оценки числа международных студентов, остающихся в стране. Эти показатели рассчитываются из соотношения числа лиц, изменивших свой статус (по рабочим, семейным или иным причинам), и числа студентов, которые не продлили свой вид на жительство. Однако у такого типа измерения есть свои ограничения. Поскольку статистика изменения статуса основа-

на на данных о виде на жительство, в нее не включены граждане Европейской экономической зоны (ЕЭЗ) по европейским странам, которые не нуждаются в студенческом виде на жительство для обучения в другой стране ЕЭЗ.

## **V. Заключение**

43. По мере того, как международная миграция стала все больше определять состав общества стран – членов ОЭСР, стало неуклонно расти значение задачи по получению более точной и сопоставимой информации о миграционных потоках и характеристиках иммигрантов и экспатриантов. Это является необходимым условием для лучшего фактологического сопровождения процесса принятия решений, а также для проведения сбалансированных общественных дебатов в этой области.

44. За последние десять лет ОЭСР и ее партнеры достигли значительного прогресса в этой связи благодаря созданию Базы данных об иммигрантах в странах – членах ОЭСР (БДИСО), а также за счет стандартизации миграционной статистики по миграционным категориям. Вместе с тем по-прежнему необходимо устранить ряд важных пробелов в статистической инфраструктуре, касающихся измерения мигрантов и международной мобильности. Это также касается эмиграции граждан и мобильности в рамках зон свободного передвижения, которые относятся к наиболее сложно поддающимся измерению потокам; вопроса об обратной миграции и удержания квалифицированных мигрантов, а также изменения нерегулируемых потоков.

---